

**Politische Gemeinde  
8608 Bubikon**

**Budget 2025**

Ablieferung an Gemeindevorstand	20.09.2024
Abnahmebeschluss Gemeindevorstand	25.09.2024
Ablieferung an Rechnungsprüfungskommission	27.09.2024
Abnahmebeschluss Rechnungsprüfungskommission	24.10.2024
Abnahmebeschluss Gemeindeversammlung	11.12.2024
Veröffentlichung	12.12.2024

## Inhaltsverzeichnis

	Seite
<b>Bericht, Anträge und Beschlüsse</b>	
1 Bericht des Gemeindevorstands	4 - 6
2 Anträge und Beschlüsse	7 - 10
<b>Budget</b>	
3 Steuerertrag und Steuerfuss	12
4 Finanzierung	13 - 14
5 Haushaltsgleichgewicht	15 - 16
6 Erfolgsrechnung	17
7 Investitionsrechnungen	18 - 19
<b>Budget - Details</b>	
8 Erläuterungen zur Erfolgsrechnung	21 - 26
9 Erfolgsrechnung	27 - 94
10 Erläuterungen zur Investitionsrechnung	95 - 100
11 Investitionsrechnung Verwaltungsvermögen	101 - 109
12 Investitionsrechnung Finanzvermögen	110 - 111
<b>Anhang zum Budget</b>	
13 Abschreibungen und Wertberichtigungen des Verwaltungsvermögens	113 - 115
14 Finanzkennzahlen	116

### Kontakt

Gemeindeverwaltung Bubikon

Rutschbergstrasse 18

8608 Bubikon

Finanzvorständin    Susanne Berchtold  
 Leiterin Finanzen    Charlotte Rüegg

Telefon                055 253 33 20  
 E-Mail                 finanzen@bubikon.ch

# **Bericht, Anträge und Beschlüsse**

## Bericht des Gemeindevorstands

### Wirtschaftliche Lage und mutmassliche Entwicklung

#### Die vergangenen Jahre 2019 – 2023

In den vergangenen Jahren sind vor allem die Bildungskosten stark gestiegen. Hingegen konnten die höheren Aufwendungen in den Bereichen Pflegefinanzierung, Familie und Jugend (KJG) und Asylwesen durch Entlastungen bei den Zusatzleistungen und den Gemeindestrassen grösstenteils kompensiert werden. Ertragsseitig haben die beiden Steuerfusserhöhungen 2019 und 2021 zu einer deutlichen Verbesserung geführt. Seit 2021 wird eine angemessene Selbstfinanzierung erzielt.

Für die vergangenen fünf Jahre steht den tiefen Nettoinvestitionen von 8 Mio. Franken im Steuerhaushalt eine Selbstfinanzierung von 36 Mio. Franken gegenüber, was einem Selbstfinanzierungsgrad von 438 % entspricht. Darin enthalten ist die Abgrenzung des Ressourcenausgleichs, welcher im Jahr 2023 zu einem einmaligen hohen Ertrag (insgesamt drei Jahresbeiträge Ressourcenausgleich) geführt hat. Es resultiert ein Haushaltüberschuss von 27 Mio. Franken. Die hohe Nettoschuld konnte vollständig reduziert werden und Ende 2023 resultiert ein Nettovermögen von 14 Mio. Franken. Der Gesamtsteuerfuss wurde in den Jahren 2019 und 2021 um fünf bzw. sechs Prozentpunkte auf 118 % erhöht. Im Aufwandniveau für das Rechnungsjahr 2023 zeigen folgende Positionen einen überdurchschnittlich hohen Wert: Abwasserbeseitigung, Pflegefinanzierung Alters-/Pflegeheime und Sekundarstufe.

Mit 19 Mio. Franken hat die Selbstfinanzierung gegenüber dem Vorjahr um 14 Mio. Franken zugenommen. Die Verbesserung ist vorwiegend auf die erstmalige Abgrenzung des Ressourcenausgleichs zurückzuführen, welche einen einmaligen Ertrag von 14 Mio. Franken ausmacht. Die Nettoaufwendungen sind praktisch stabil geblieben, hingegen gingen etwas mehr Grundstückgewinnsteuern ein. Die tieferen Steuererträge wurden durch mehr Ressourcenausgleich kompensiert, was in der Abgrenzung berücksichtigt wurde. Mit dem Abschluss 2023 beträgt die Steuerkraft voraussichtlich ca. 71 % vom Mittelwert. Bei den Gebührenhaushalten resultiert im Abfall seit 2020 eine negative Selbstfinanzierung (ungedekte Betriebskosten), das Defizit ist im vergangenen Jahr deutlich gestiegen. Der Haushalt weist jedoch noch ein vergleichsweise hohes Nettovermögen aus. Der Abwasserhaushalt hat sich in den vergangenen Jahren mit höheren Tarifen verbessert, die Nettoschuld liegt auf einem durchschnittlichen Niveau. Die Wasserversorgung verfügt über eine tiefe Spezialfinanzierung sowie ebenfalls eine durchschnittliche Nettoschuld.

#### Aktuelle Lage

Mit steigender Einwohnerzahl wird in der Planungsperiode von einer weiteren Zunahme der Erträge ausgegangen (Steuern und Ressourcenausgleich). Die Grundstückgewinnsteuern bleiben eine wichtige Ertragsquelle. Der Haushalt wird wegen steigender Kosten, insbesondere in den Bereichen Bildung, Soziale Sicherheit (u.a. Asylwesen) und Verkehr belastet. Die Kapitalkosten der geplanten Investitionen sowie das höhere Zinsniveau wirken sich ebenfalls ungünstig auf den Haushalt aus. Diverse Anpassungen der Steuergesetzgebung führen insgesamt zu moderaten Veränderungen im Steuerertrag (zweite Phase Unternehmenssteuerreform, Ausgleich kalte Progression, Neubewertung Liegenschaftsteuerwerte). Am Ende der Planung zeigt sich mit stabilem Steuerfuss ein jährlicher Ertragsüberschuss von 3 Mio. Franken und das Eigenkapital erhöht sich auf 55 Mio. Franken. Über die ganze Fünfjahresperiode liegt die Selbstfinanzierung bei 27 Mio. Franken, womit die sehr hohen Investitionen im Verwaltungsvermögen von 52 Mio. Franken zu 52 % selbst finanziert werden können. So wird das Nettovermögen vollständig abgebaut. Es weicht bis zum Ende der Planperiode einer Nettoschuld von 11 Mio. Franken, was bereits einer überdurchschnittlichen Verschuldung entspricht.

### Zukünftige Entwicklung

Die Schweizer Wirtschaft spürt derzeit die globale Konjunkturschwäche, was zu einem gerin-geren Wirtschaftswachstum führt. Gegenüber der letztjährigen Planung haben sich die Aus-sichten dementsprechend etwas abgeschwächt. Dennoch kann von einem weiteren Anstieg der Erträge ausgegangen werden. Verschiedene Zunahmen auf der Aufwandseite belasten demgegenüber den Haushalt. Mit total 70 Mio. Franken ist ein sehr hohes Investitionsvolu-men vorgesehen (v.a. Liegenschaftenstrategie, Infrastruktur etc.). In der Erfolgsrechnung werden so mittelfristig jährliche Ertragsüberschüsse von ca. 3 Mio. Franken erwartet. Mit einer Selbstfinanzierung von 27 Mio. Franken resultiert im Steuerhaushalt ein Haushaltdefi-zit von 26 Mio. Franken. Das Nettovermögen wird vollständig reduziert und am Ende der Planung resultiert eine Nettoschuld von 11 Mio. Franken, was bereits einer etwas überdurch-schnittlichen Verschuldung entspricht. Die verzinslichen Schulden dürften um ca. 32 Mio. Franken zunehmen. Geplant wird mit einem stabilen Steuerfuss von 118 %. Bei den Gebüh-renhaushalten zeichnen sich im Abwasser aufgrund der hohen Investitionstätigkeit mit zu-nehmender Verschuldung Tariferhöhungen ab, Wasser und Abfall bleiben (noch) stabil.

Die grössten Haushalttrisiken sind bei der konjunkturellen Entwicklung (v.a. Steuern und Finanzausgleich), tieferen Grundstückgewinnsteuern, noch stärkeren Aufwandzunahmen oder ungünstigen gesetzlichen Veränderungen auszumachen. Umgekehrt könnte sich die Ausführung der geplanten Investitionen zeitlich verzögern.

### **Begründung erheblicher Abweichungen gegenüber dem Budget des Vorjahres**

Gegenüber dem Budget 2024 hat sich der Aufwand um CHF 2'873'100 und der Ertrag um CHF 2'857'000 erhöht. Insgesamt liegt das Ergebnis mit einem Ertragsüberschuss von CHF -4'242'800 um CHF 16'100 tiefer als im Vorjahresbudget.

Im Bereich Bildung ist der Aufwand um CHF 514'800 gestiegen. Der Anstieg ist hauptsächlich auf die höheren Personalkosten (Lehrpersonal) als auch auf die neu gebildete Stelle Leiter/in Bildung zurückzuführen.

Der Bereich Gesundheit verzeichnet einen um CHF 436'900 höheren Aufwand als im Vorjah-resbudget. Dies infolge der steigenden Kosten für die Leistungen in der Langzeitpflege, für Pflegeleistungen Normdefizit und für Pflegeleistungen der ambulanten Krankenpflege (Spi-tex).

Der Bereich Soziale Sicherheit hat mit CHF 1'286'900 den grössten Anstieg im Aufwand ge-genüber 2024 zu verzeichnen. Da in diesem Bereich aber auch die Erträge stark zunehmen (CHF -1'432'200), sieht das Ergebnis mit CHF -145'300 gegenüber dem Vorjahr sogar besser aus. Die höheren Kosten sind in den Ergänzungsleistungen AHV/IV, in den höheren Heimta-xen und den Fallzunahmen zu finden. Auch die Integrationskosten und die Erhöhung der Asylquote auf 1.6% erhöht den Aufwand. Auf der Gegenseite wird ein Teil der höheren Integ-rationskosten vom Kanton übernommen und die Rückforderung der Versorgertaxen konnten durch neue Berechnungen erhöht werden. Bei den Versorgertaxen handelt es sich um Aus-gaben für die Heimunterbringung von Kindern und Jugendlichen, welche die Gemeinde be-zahlt hat und die beim Kanton einmalig zurückgefordert werden. Wann genau die Rückzah-lung vom Kanton kommt ist schwierig einzuschätzen. Die Versorgertaxen wurden mit CHF -1'049'100 bereits im Budget 2024 vorgesehen. Unsere Fälle sind nach wie vor hängig und werden im Jahr 2024 nicht mehr vom Kanton bearbeitet. Daher wurde der Betrag zusammen mit den nachträglich berechneten rückforderbaren Kosten im Jahr 2025 erneut im Budget aufgenommen.

Im Bereich Finanzen und Steuern konnten die Steuereinnahmen den aktuellen Kenntnissen angepasst werden. Im Budget 2025 wurden die Einkommenssteuern um CHF 680'000 höher angesetzt als im Vorjahr. Mit den Quellensteuern CHF 140'000 und den Gewinnsteuern CHF 870'000 wurden weitere Steuererträge gegenüber dem Vorjahr höher angesetzt. Der Ertrag aus der Grundstückgewinnsteuer konnte ebenfalls um CHF 500'000 erhöht werden. Durch die höher budgetierten Steuereinnahmen wird der Ertrag aus dem Ressourcenausgleich (Finanz-ausgleich) entsprechend kleiner und musste um CHF 1'088'000 tiefer budgetiert werden als im Jahr 2024.

Das Budget 2025 der Investitionsrechnung Verwaltungsvermögen erhöht sich gegenüber dem Budget 2024 um CHF 3'754'000.

Die grössten Investitionsvorhaben betreffen die Gesamterneuerung der Schulanlagen wovon der von der Gemeindeversammlung bereits bewilligte Projektierungskredit mit CHF 500'000 eingestellt wurde und für das Vor- und Bauprojekt CHF 1'550'000 vorgesehen ist. Eine weitere grosse Ausgabe betrifft den Bau des Kreisels an der Hösli-/Dürntnerstrasse. Dieses Projekt wird vom Kanton geführt. Für den Strassenbau sind CHF 1'033'000, für die Wasserleitungen CHF 230'000 und für die Kanalisation CHF 210'000 eingestellt.

Beim Schmutzwasserpumpwerk Schwarz sind wir durch einen Anschlussvertrag mit 50% an den Kosten beteiligt. Im Jahr 2025 müssen somit CHF 618'000 im Budget eingestellt sein. Die Umlegung der Abwasserleitung an der Bühlhofstrasse 28/30 sind CHF 480'000 eingestellt und für den Planungskredit betreffend Zusammenschluss der ARA Schachen mit der ARA Seewis sind CHF 700'000 vorgesehen.

### **Begründung des Antrags zum Steuerfuss**

Im Dezember 2020 wurde durch die Gemeindeversammlung für das Jahr 2021 eine Steuer-fusserhöhung von 6 % beschlossen. Der Gemeinderat möchte diesen Steuerfuss für die kommenden Jahre stabil halten. In den Jahren 2025 – 2028 darf regelmässig mit Ertragsüberschüssen gerechnet werden. Dies ist vor allem dem Anstieg der kantonalen mittleren Steuer-kraft zu verdanken. Diese Erholung der kantonalen Steuerkraft ist für die Gemeinde Bubikon elementar. Die geplanten Ertragsüberschüsse sind notwendig, damit die für die Entwicklung der Gemeinde wichtigen, kommenden Investitionen mit einer möglichst geringen Aufnahme von Fremdkapital in dieser Finanzperiode finanziert werden können.

## Antrag des Gemeindevorstands

### 1 Antrag zum Budget

Der Gemeindevorstand hat das **Budget 2025** der Politischen Gemeinde am 25.09.2024 genehmigt. Das Budget weist folgende Eckdaten aus:

<b>Erfolgsrechnung</b>	Gesamtaufwand	Fr.	52'332'100.00
	Ertrag ohne ordentliche Steuern Rechnungsjahr	Fr.	31'374'800.00
	<b>Zu deckender Aufwandüberschuss</b>	<b>Fr.</b>	<b>-20'957'300.00</b>
<b>Investitionsrechnung Verwaltungsvermögen</b>	Ausgaben Verwaltungsvermögen	Fr.	9'571'000.00
	Einnahmen Verwaltungsvermögen	Fr.	1'154'000.00
	<b>Nettoinvestitionen Verwaltungsvermögen</b>	<b>Fr.</b>	<b>8'417'000.00</b>
<b>Investitionsrechnung Finanzvermögen</b>	Ausgaben Finanzvermögen	Fr.	-
	Einnahmen Finanzvermögen	Fr.	-
	<b>Nettoinvestitionen Finanzvermögen</b>	<b>Fr.</b>	<b>-</b>

Der Gemeindevorstand beantragt der Gemeindeversammlung, das Budget 2025 der Politischen Gemeinde Bubikon zu genehmigen.

### 2 Antrag zum Steuerfuss

<b>Einfacher Gemeindesteuerertrag (100 %)</b>		Fr.	21'355'900.00
<b>Steuerfuss</b>			118%
<b>Erfolgsrechnung</b>	Zu deckender Aufwandüberschuss	Fr.	-20'957'300.00
	Steuerertrag bei 118 %	Fr.	25'200'000.00
	<b>Ertragsüberschuss</b>	<b>Fr.</b>	<b>4'242'700.00</b>

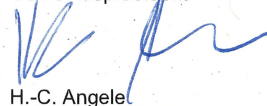
Der Ertragsüberschuss der Erfolgsrechnung wird dem Bilanzüberschuss gutgeschrieben.

Der Gemeindevorstand beantragt der Gemeindeversammlung, den Steuerfuss für das Jahr 2025 auf 118 % (Vorjahr 118 %) des einfachen Gemeindesteuerertrags festzusetzen.

8608 Bubikon, 25.09.2024


Gemeindevorstand der Politischen Gemeinde Bubikon

Gemeindepräsident



H.-C. Angele

Gemeindeschreiber



U. Tanner

## Bericht und Antrag der Rechnungsprüfungskommission

### 1 Bericht RPK

Die Rechnungsprüfungskommission hat das vorliegende Budget 2025 der Politischen Gemeinde Bubikon nach finanzpolitischen Gesichtspunkten geprüft.

Trotz eines gegenüber dem Vorjahr um rund CHF 1 Mio. tieferen Finanzausgleiches wird bei einem gleichbleibenden Steuerfuss ein erfreulicher Ertragsüberschuss von CHF 4'242'700.- budgetiert.

Bei vorgesehenen Netto-Investitionen von CHF 8'417'000.- liegt der Selbstfinanzierungsgrad bei 81%, d.h. die Investitionen können, wenn sie wie geplant umgesetzt werden, nicht vollumfänglich aus der eigenen Ertragskraft finanziert werden. Eine Reduktion des Steuerfusses, welche einen zusätzlichen Anstieg der Fremdvverschuldung zur Folge hätte, ist im Hinblick auf die weiteren geplanten Grossinvestitionen daher nicht angebracht.

Durch die Beibehaltung des Steuerfusses erwartet die RPK wie bisher, dass auch während der kommenden Investitionsphase von grösseren Erhöhungen des Steuerfusses abgesehen werden kann.

Trotz des vordergründig positiv zu wertenden Ertragsüberschusses appelliert die RPK an Gemeinderat und Verwaltung, die Kostendisziplin bei den ordentlichen Ausgaben wie auch bei den Investitionen hoch zu halten und dadurch eine zusätzliche Verbesserung des angestrebten Resultats erzielen zu können, was einen weiteren Schuldenabbau ermöglichen würde.

### 2 Das Budget weist folgende Eckwerte aus:

#### Erfolgsrechnung

Gesamtaufwand	Fr.	52'332'100.00
Ertrag ohne ordentliche Steuern Rechnungsjahr	Fr.	31'374'800.00
<b>Zu deckender Aufwandüberschuss</b>	<b>Fr.</b>	<b>-20'957'300.00</b>

#### Investitionsrechnung Verwaltungsvermögen

Ausgaben Verwaltungsvermögen	Fr.	9'571'000.00
Einnahmen Verwaltungsvermögen	Fr.	1'154'000.00
<b>Nettoinvestitionen Verwaltungsvermögen</b>	<b>Fr.</b>	<b>8'417'000.00</b>

#### Investitionsrechnung Finanzvermögen

Ausgaben Finanzvermögen	Fr.	-
Einnahmen Finanzvermögen	Fr.	-
<b>Nettoinvestitionen Finanzvermögen</b>	<b>Fr.</b>	<b>-</b>

Die Rechnungsprüfungskommission stellt fest, dass das Budget der Politischen Gemeinde Bubikon finanzrechtlich zulässig, rechnerisch richtig und finanziell angemessen ist.



**Antrag Rechnungsprüfungskommission zum Budget**

Die Rechnungsprüfungskommission beantragt der Gemeindeversammlung, das Budget 2024 der Politischen Gemeinde Bubikon entsprechend dem Antrag des Gemeinderates zu genehmigen.

**3 Antrag der Rechnungsprüfungskommission zur Steuerfussfestlegung**

<b>Einfacher Gemeindesteuerertrag (100 %)</b>		<b>Fr.</b>	<b>21'355'900.00</b>
<b>Steuerfuss Antrag Gemeinderat</b>			<b>118%</b>
	Mit Steuern zu deckender Aufwandüberschuss	Fr.	-20'957'300.00
	Steuerertrag bei 118%	Fr.	25'200'000.00
	<b>Ertragsüberschuss</b>	<b>Fr.</b>	<b>4'242'700.00</b>

**Antrag RPK zum Steuerfuss****118%**

Die Rechnungsprüfungskommission beantragt der Gemeindeversammlung, den Steuerfuss auf 118% (Vorjahr 118%) festzusetzen.

Der Ertragsüberschuss der Erfolgsrechnung wird dem Bilanzüberschuss gutgeschrieben.

8608 Bubikon, 24.10.2024


Rechnungsprüfungskommission der Gemeinde Bubikon

Präsident



S. Scheiwiller

Aktuar



R. Wild

## Beschluss der Gemeindeversammlung

### 1 Beschluss zum Budget

Die Gemeindeversammlung hat das Budget 2025 der Politischen Gemeinde Bubikon am 11.12.2024 entsprechend dem Antrag des Gemeindevorstands genehmigt. Das Budget weist folgende Eckdaten

<b>Erfolgsrechnung</b>	Gesamtaufwand	Fr.	52'332'100.00
	Ertrag ohne ordentliche Steuern Rechnungsjahr	Fr.	31'374'800.00
	<b>Zu deckender Aufwandüberschuss</b>	<b>Fr.</b>	<b>-20'957'300.00</b>
<b>Investitionsrechnung Verwaltungsvermögen</b>	Ausgaben Verwaltungsvermögen	Fr.	9'571'000.00
	Einnahmen Verwaltungsvermögen	Fr.	1'154'000.00
	<b>Nettoinvestitionen Verwaltungsvermögen</b>	<b>Fr.</b>	<b>8'417'000.00</b>
<b>Investitionsrechnung Finanzvermögen</b>	Ausgaben Finanzvermögen	Fr.	-
	Einnahmen Finanzvermögen	Fr.	-
	<b>Nettoinvestitionen Finanzvermögen</b>	<b>Fr.</b>	<b>-</b>

### 2 Beschluss zum Steuerfuss

<b>Einfacher Gemeindesteuerertrag (100 %)</b>		<b>Fr.</b>	<b>21'355'900.00</b>
<b>Steuerfuss</b>			<b>118%</b>
<b>Erfolgsrechnung</b>	Zu deckender Aufwandüberschuss	Fr.	-20'957'300.00
	Steuerertrag bei 118%	Fr.	25'200'000.00
	<b>Ertragsüberschuss</b>	<b>Fr.</b>	<b>4'242'700.00</b>

Der Ertragsüberschuss der Erfolgsrechnung wird dem Bilanzüberschuss gutgeschrieben.

Der Steuerfuss der Politischen Gemeinde Bubikon für das Jahr 2025 wird auf 118 % (Vorjahr 118 %) des einfachen Gemeindesteuerertrags festgesetzt.

8608 Bubikon, 11.12.2024

Namens der Gemeindeversammlung der Politischen Gemeinde Bubikon

Gemeindepräsident

Gemeindeschreiber

H.-C. Angele

U. Tanner

# Budget

## Steuerertrag und Steuerfuss

<b>Steuerertrag und Steuerfuss</b>		<b>Budget 2025</b>	<b>Budget 2024</b>
<b>Steuerbedarf</b>			
Gesamtaufwand		52'332'100.00	49'459'000.00
Ertrag ohne ordentliche Steuern Rechnungsjahr		31'374'800.00	29'917'800.00
<b>Zu deckender Aufwandüberschuss (-)</b>		<b>-20'957'300.00</b>	<b>-19'541'200.00</b>
<b>Steuerertrag und Steuerfuss</b>			
	<b>Budget 2025</b>	<b>Budget 2024</b>	
<b>Einfacher Gemeindesteuerertrag netto, 100 %</b>	<b>21'355'900.00</b>	<b>20'169'000.00</b>	
<b>Steuerfuss</b>	<b>118%</b>	<b>118%</b>	
Zusammensetzung Steuerertrag:			
4000.0 Einkommenssteuer natürliche Personen Rechnungsjahr	19'000'000.00	18'500'000.00	
4001.0 Vermögenssteuer natürliche Personen Rechnungsjahr	3'100'000.00	3'000'000.00	
4010.0 Gewinnsteuer juristische Personen Rechnungsjahr	2'900'000.00	2'100'000.00	
4011.0 Kapitalsteuer juristische Personen Rechnungsjahr	200'000.00	200'000.00	
<b>Steuerertrag Rechnungsjahr</b>	<b>25'200'000.00</b>	<b>23'800'000.00</b>	
<b>Steuerertrag Rechnungsjahr</b>		<b>25'200'000.00</b>	<b>23'800'000.00</b>
<b>Jahresergebnis Erfolgsrechnung</b>	Ertragsüberschuss (+) / Aufwandüberschuss (-)	<b>4'242'700.00</b>	<b>4'258'800.00</b>

## Finanzierung

Finanzierung	Total Gemeindehaushalt Budget 2025	Allgemeiner Haushalt Budget 2025	Eigenwirtschaftsbetriebe Budget 2025
+ Ertragsüberschuss	4'242'700.00	4'242'700.00	-
- Aufwandüberschuss			-
+ Betriebsgewinne Eigenwirtschaftsbetriebe (Einlagen in Spezialfinanzierung)	-	-	50'500.00
- Betriebsverluste Eigenwirtschaftsbetriebe (Entnahmen aus Spezialfinanzierung)	-	-	-347'100.00
+ Aufwand für Abschreibungen und Wertberichtigungen	2'896'800.00	2'113'700.00	783'100.00
- Ertrag aus Aufwertungen (neue FAG-Abgrenzung; einmaliger Sachverhalt)	0.00	0.00	0.00
+ Einlagen in Fonds und Spezialfinanzierungen	52'000.00	1'500.00	0.00
- Entnahmen aus Fonds und Spezialfinanzierungen	-364'600.00	-17'500.00	0.00
+ Einlagen in das Eigenkapital	0.00	0.00	0.00
- Entnahmen aus dem Eigenkapital	0.00	0.00	0.00
<b>Selbstfinanzierung</b>	<b>6'826'900.00</b>	<b>6'340'400.00</b>	<b>486'500.00</b>
- Nettoinvestitionen Verwaltungsvermögen	8'417'000.00	5'399'000.00	3'018'000.00
<b>Veränderung der Nettoverschuldung</b>	<b>-1'590'100.00</b>	<b>941'400.00</b>	<b>-2'531'500.00</b>
<b>Selbstfinanzierungsgrad (in %)</b>	<b>81%</b>	<b>117%</b>	<b>16%</b>

**Selbstfinanzierung:** Summe der selbst erwirtschafteten Mittel. Die Selbstfinanzierung ist vergleichbar mit der Kenngrösse des Cashflows. Im Vergleich zum Cashflow erfolgt die Berechnung der Selbstfinanzierung nach einer vereinfachten Methode.

**Selbstfinanzierungsgrad:** Anteil der Nettoinvestitionen, welche aus eigenen Mitteln finanziert werden können. Mittelfristig sollte der Selbstfinanzierungsgrad im Durchschnitt gegen 100 % sein. Bei einem Wert von über 100 % können die Investitionen vollständig eigenfinanziert werden. Ein Selbstfinanzierungsgrad unter 100 % führt zu einer Neuverschuldung.

	Richtwerte*
> 100 %	ideal
80 - 100 %	gut bis vertretbar
50 - 80 %	problematisch
< 50 %	ungenügend

\* Richtwerte der Konferenz der kantonalen Aufsichtsstellen über die Gemeindefinanzen

## Finanzierung

<b>Finanzierung - Eigenwirtschaftsbetriebe</b>	<b>Wasserwerk Budget 2025</b>	<b>Abwasserbeseitigung Budget 2025</b>	<b>Abfallwirtschaft Budget 2025</b>
+ Betriebsgewinne Eigenwirtschaftsbetriebe (Einlagen in Spezialfinanzierung)	50'500.00		0.00
- Betriebsverluste Eigenwirtschaftsbetriebe (Entnahmen aus Spezialfinanzierung)		-312'300.00	-34'800.00
+ Aufwand für Abschreibungen und Wertberichtigungen	436'300.00	336'800.00	10'000.00
- Ertrag aus Aufwertungen	0.00	0.00	0.00
+ Einlagen in Fonds und Spezialfinanzierungen	0.00	0.00	0.00
- Entnahmen aus Fonds und Spezialfinanzierungen	0.00	0.00	0.00
+ Einlagen in das Eigenkapital	0.00	0.00	0.00
- Entnahmen aus dem Eigenkapital	0.00	0.00	0.00
<b>Selbstfinanzierung</b>	<b>486'800.00</b>	<b>24'500.00</b>	<b>-24'800.00</b>
- Nettoinvestitionen Verwaltungsvermögen	480'000.00	2'538'000.00	0.00
<b>Veränderung der Nettoverschuldung</b>	<b>6'800.00</b>	<b>-2'513'500.00</b>	<b>-24'800.00</b>
<b>Selbstfinanzierungsgrad (in %)</b>	<b>101%</b>	<b>1%</b>	<b>n/a</b>

## Haushaltsgleichgewicht

### Mittelfristiger Haushaltsausgleich

Regel: Der Gemeindesteuerfuss wird so festgesetzt, dass die Erfolgsrechnung des Budgets mittelfristig ausgeglichen ist (§ 92 Abs. 1 GG).

*Im GR-Beschluss Nr. 2018-92 vom 22.08.2018 ist festgelegt, wie das mittelfristige Haushaltsgleichgewicht in der Gemeinde Bubikon umgesetzt wird. Dieser Beschluss wurde mit dem GR-Beschluss Nr. 2020-199 vom 30.09.2020 aufgehoben.*

### Ausgleich des Budgets

Regel: Pro Jahr darf ein Aufwandüberschuss in der Höhe der budgetierten Abschreibungen auf dem Verwaltungsvermögen zuzüglich 3% des Steuerertrags budgetiert werden (§ 92 Abs. 2 GG). Falls Einlagen in die Vorfinanzierungen (§ 90 Abs. 3 GG) oder in die Reserve (§ 123 Abs. 2 GG) budgetiert werden, darf im Budget kein Aufwandüberschuss resultieren.

Jahresergebnis Erfolgsrechnung	Aufwandüberschuss (-) / Ertragsüberschuss (+)	
		<b>4'242'700.00</b>
Abschreibungen allgemeiner Haushalt		2'113'700.00
3 % vom Steuerertrag Rechnungsjahr		756'000.00
<b>Total zulässiger Aufwandüberschuss</b>		<b>2'869'700.00</b>

	Funktion	Konto	
Einlagen in Vorfinanzierungen	keine	3893.00	0.00
Einlagen in finanzpolitische Reserve	9900	3894.00	0.00

## Haushaltsgleichgewicht

### Kennzahlen

Regel: Zur Beurteilung der Veränderung des Eigenkapitals, der Zinsbelastung und der Investitionen werden nachfolgende Kennzahlen ausgewiesen (§ 94 GG).

#### Eigenkapitalquote

Die Eigenkapitalquote gibt Auskunft über die Kapitalstruktur der Gemeinde. Sie zeigt zu welchem Anteil die Aktiven selber finanziert werden. Ein höheres Eigenkapital führt zu mehr Handlungsspielraum der Gemeinde und einer besseren Bonität gegenüber den Kreditgebern.

Richtwerte  
> 25 % genügend  
< 25 % ungenügend

2021	2022	2023	2024	2025	2026	2027	2028	2029	2030	Ø
35%	35%	55%	56%	59%	57%	49%				43%

#### Zinsbelastungsquote

Die Zinsbelastungsquote informiert über das Verhältnis der Zinsen zum Einkommen der Gemeinde (laufender Ertrag). Sie zeigt, wie gut die Gemeinde ihre Verpflichtungen gegenüber den Kreditgebern erfüllen kann. Die Tragbarkeitsberechnung erfolgt zu einem durchschnittlichen Zinssatz von 5%.

Richtwerte  
< 5 % genügend  
> 5 % ungenügend

2021	2022	2023	2024	2025	2026	2027	2028	2029	2030	Ø
2.0%	1.7%	1.1%	0.9%	0.6%	0.9%	2.3%	4.1%			1.2%

#### Investitionsanteil

Der Investitionsanteil gibt an, welcher Anteil der Ausgaben einer Gemeinde für Investitionen in die Infrastruktur eingesetzt wurde. Er zeigt das Ausmass der Investitionstätigkeit an.

Richtwerte  
> 10 % genügend  
< 10 % ungenügend

2021	2022	2023	2024	2025	2026	2027	2028	2029	2030	Ø
5.0%	9.1%	14.4%	10.0%	16.5%	16.8%	30.4%	33.8%			12.8%



## Erfolgsrechnung

<b>Gestuffer Erfolgsausweis</b>		<b>Budget 2025</b>	<b>Budget 2024</b>	<b>Rechnung 2023</b>
30	Personalaufwand	9'591'600.00	9'436'300.00	8'488'796.91
31	Sach- und übriger Betriebsaufwand	9'816'800.00	9'009'700.00	8'707'607.41
33	Abschreibungen Verwaltungsvermögen	2'894'200.00	2'905'500.00	2'625'028.92
35	Einlagen in Fonds und Spezialfinanzierungen	1'473'500.00	1'440'900.00	1'633'449.15
36	Transferaufwand	27'762'700.00	25'744'200.00	25'924'642.87
37	Durchlaufende Beiträge			
	<i>Total Betrieblicher Aufwand</i>	<i>51'538'800.00</i>	<i>48'536'600.00</i>	<i>47'379'525.26</i>
40	Fiskalertrag	31'054'200.00	28'779'000.00	29'080'650.13
41	Regalien und Konzessionen	1'100.00	1'100.00	1'152.65
42	Entgelte	6'034'900.00	5'368'900.00	5'425'339.40
43	Verschiedene Erträge	20'000.00	24'000.00	21'096.55
45	Entnahmen aus Fonds und Spezialfinanzierungen	1'786'100.00	1'765'200.00	1'699'165.52
46	Transferertrag	16'454'000.00	16'639'700.00	27'716'283.93
47	Durchlaufende Beiträge			
	<i>Total Betrieblicher Ertrag</i>	<i>55'350'300.00</i>	<i>52'577'900.00</i>	<i>63'943'688.18</i>
	<b>Ergebnis aus betrieblicher Tätigkeit</b>	<b>3'811'500.00</b>	<b>4'041'300.00</b>	<b>16'564'162.92</b>
34	Finanzaufwand	252'000.00	296'100.00	237'428.51
44	Finanzertrag	683'200.00	513'600.00	562'702.10
	<b>Ergebnis aus Finanzierung</b>	<b>431'200.00</b>	<b>217'500.00</b>	<b>325'273.59</b>
<b>Operatives Ergebnis</b>		<b>4'242'700.00</b>	<b>4'258'800.00</b>	<b>16'889'436.51</b>
38	Ausserordentlicher Aufwand	0.00	0.00	0.00
48	Ausserordentlicher Ertrag	0.00	0.00	0.00
<b>Ausserordentliches Ergebnis</b>		<b>0.00</b>	<b>0.00</b>	<b>0.00</b>
<b>Gesamtergebnis Erfolgsrechnung</b>		<b>4'242'700.00</b>	<b>4'258'800.00</b>	<b>16'889'436.51</b>
	Ertragsüberschuss (+) / Aufwandüberschuss (-)			
39	Interne Verrechnungen: Aufwand	541'300.00	626'300.00	610'692.14
49	Interne Verrechnungen: Ertrag	541'300.00	626'300.00	610'692.14

## Investitionsrechnung Verwaltungsvermögen

Investitionsrechnung VV, Sachgruppen		Budget 2025	Budget 2024	Rechnung 2023
50	Sachanlagen	8'001'000.00	4'615'000.00	2'997'779.79
51	Investitionen auf Rechnung Dritter			
52	Immaterielle Anlagen	1'570'000.00	915'000.00	485'165.59
54	Darlehen			67'669.41
55	Beteiligungen und Grundkapitalien		5'000.00	
56	Eigene Investitionsbeiträge			
57	Durchlaufende Investitionsbeiträge			
<b>Total Investitionsausgaben</b>		<b>9'571'000.00</b>	<b>5'535'000.00</b>	<b>3'550'614.79</b>
60	Übertragung von Sachanlagen in das Finanzvermögen			16'845.59
61	Rückerstattungen			
62	Übertragung von immateriellen Anlagen in das Finanzvermögen			
63	Investitionsbeiträge für eigene Rechnung	1'089'000.00	807'000.00	275'500.56
64	Rückzahlung von Darlehen	65'000.00	65'000.00	71'452.45
65	Übertragung von Beteiligungen in der Finanzvermögen			
66	Rückzahlung eigener Investitionsbeiträge			255'276.04
67	Durchlaufende Investitionsbeiträge			
<b>Total Investitionseinnahmen</b>		<b>1'154'000.00</b>	<b>872'000.00</b>	<b>619'074.64</b>
<b>Investitionen im Verwaltungsvermögen</b>				
Total Investitionsausgaben		9'571'000.00	5'535'000.00	3'550'614.79
Total Investitionseinnahmen		1'154'000.00	872'000.00	619'074.64
<b>Nettoinvestitionen Verwaltungsvermögen</b>	Nettoinvestitionen (-) / Einnahmenüberschuss (+)	<b>-8'417'000.00</b>	<b>-4'663'000.00</b>	<b>-2'931'540.15</b>

## Investitionsrechnung Finanzvermögen

<b>Investitionsrechnung FV, Sachgruppen</b>		<b>Budget 2025</b>	<b>Budget 2024</b>	<b>Rechnung 2023</b>
70	Investitionen in Sachanlagen			
72	Erwerbs- und Verkaufsnebenkosten von Sachanlagen			
75	Übertragung von Sachanlagen aus dem Verwaltungsvermögen			16'845.59
77	Übertragung von realisierten Gewinnen aus Sachanlagen in die Erfolgsrechnung			18'154.41
<b>Total Ausgaben</b>		<b>0.00</b>	<b>0.00</b>	<b>35'000.00</b>
80	Verkauf von Sachanlagen			35'000.00
82	Beiträge Dritter für Sachanlagen			
85	Übertragung von Sachanlagen ins Verwaltungsvermögen			
87	Übertragung von realisierten Verlusten aus Sachanlagen in die Erfolgsrechnung			
<b>Total Einnahmen</b>		<b>0.00</b>	<b>0.00</b>	<b>35'000.00</b>
<b>Investitionen im Finanzvermögen</b>				
Total Ausgaben		0.00	0.00	35'000.00
Total Einnahmen		0.00	0.00	35'000.00
<b>Nettoinvestitionen Finanzvermögen</b>	Ausgabenüberschuss (-) / Einnahmenüberschuss (+)	<b>0.00</b>	<b>0.00</b>	<b>0.00</b>

# Budget - Details

## Erfolgsrechnung

### Erläuterungen zur Erfolgsrechnung

#### Interne Zinsen

Der **Zinssatz** für die internen Verzinsungen gemäss § 36 VGG beträgt gemäss GR-Beschluss Nr. 2024-95 vom 10.07.2024 0.75 %. Verzinst wird der Wert Anfang Jahr.

Verzinst werden

- die Verpflichtungen der Gemeinde gegenüber Sonderrechnungen,
- die Guthaben und Verpflichtungen der Gemeinde gegenüber Spezial- und Vorfinanzierungen der Eigenwirtschaftsbetriebe,
- die Liegenschaften des Finanzvermögens,
- das Verwaltungsvermögen der Eigenwirtschaftsbetriebe.

# 0

#### Allgemeine Verwaltung

Kurz und bündig

Konto	Budget 2025	Budget 2024	Differenz	Kontobezeichnung	Begründung
0110.3102.00	17'100.00	7'000.00	10'100.00	Drucksachen Abstimmungen/GV, Publikationen	Kostensteigerung aufgrund Teuerung für den Versand der Unterlagen von Seiten Abraxas und Porto. Annahme auf Basis Verrechnung 2024.
0210.3130.01	0.00	11'100.00	-11'100.00	Telefon und Kommunikation, Bank-/Postgebühren	Am 1. Mai 2024 wurde der Kontorahmen vom Gemeindeamt der Kantons Zürich aktualisiert. Neu werden die Bankspesen und andere Auslagen im Zusammenhang mit elektronischen Zahlungen im Konto 3499.00 verbucht (alt 3130.01).
0210.3499.00	21'900.00	0.00	21'900.00	Übriger Finanzaufwand	Am 1. Mai 2024 wurde der Kontorahmen vom Gemeindeamt der Kantons Zürich aktualisiert. Neu werden die Bankgebühren/-spesen und andere Auslagen im Zusammenhang mit elektronischen Zahlungen im Konto 3499.00 verbucht (alt 3130.01).
0220.3130.01	53'200.00	41'000.00	12'200.00	Telefon und Kommunikation, Porti	Kostensteigerung Teuerung allg. Portokosten (Grundlage Rechnung 2024).
0220.3132.01	24'000.00	6'000.00	18'000.00	Honorare externe Berater, Gutachter, Fachexperten allg. VV	Rechtsberatung im Falle GZO Spital Wetzikon
0220.3133.00	183'300.00	264'500.00	-81'200.00	Informatik-Nutzungsaufwand (Hosting, Homepage)	Aufgrund des Wechsels zu einem neuen ICT Partner kann mit tieferen Jahreskosten gerechnet werden. Tendenz für künftige Jahre steigend (Einführung digitaler Behördenverkehr auf 2026).
0220.3161.00	15'000.00	0.00	15'000.00	Mieten, Benützungskosten Mobilien	Kosten für Mobilityfahrzeuge wurden im 2024 irrtümlich im Konto 0220.3162.00 budgetiert
0220.3162.00	0.00	14'000.00	-14'000.00	Raten für operatives Leasing	Kosten für Mobilityfahrzeuge werden neu im Konto 0220.3161.00 budgetiert
0220.3320.90	109'800.00	11'800.00	98'000.00	Planmässige Abschreibungen übrige immaterielle Anlagen allgemeiner Haushalt	Archiv/Aufarbeitung Ablage, neue Webseiten, Kommunikationskonzept CI/CD Einheitsgemeinde
0290.3144.03	4'000.00	24'000.00	-20'000.00	Unterhalt a. Gemeindehaus (Bibliothek)	im 2025 keine Renovationsarbeiten
0290.3300.60	36'400.00	23'800.00	12'600.00	Planmässige Abschreibungen Mobilien VV allgemeiner Haushalt	Teilweise Neumöblierung Gemeindehaus, Kommunikationskonzept, Umsetzung Signaletik an Gebäuden/Infotafeln etc.)
0290.3320.90	13'700.00	3'000.00	10'700.00	Planmässige Abschreibungen übrige immaterielle Anlagen allgemeiner Haushalt	Planung PV Anlage, Umnutzung Einliegerwohnung Gemeindehaus

## 1

## Öffentliche Ordnung und Sicherheit

### Kurz und bündig

Konto	Budget 2025	Budget 2024	Differenz	Kontobezeichnung	Begründung
1500.3111.00	30'400.00	18'300.00	12'100.00	Anschaffung Apparate, Maschinen, Geräte, Fahrzeuge	Rollcontainer Oelwehr (6'000), Schlauchverleger Modul (5'680)

## 2

## Bildung

### Kurz und bündig

Konto	Budget 2025	Budget 2024	Differenz	Kontobezeichnung	Begründung
2110.3170.00	0.00	16'800.00	-16'800.00	Reisekosten und Spesen	Die zivildienstleistende Person wird im 2025 in der Primarschule tätig sein und deshalb in der Funktion 2120 budgetiert.
2120.3113.02	2'000.00	17'900.00	-15'900.00	Anschaffungen ICT - Hardware PS Wolfhausen	Neue Verbuchungshinweise ICT-Kosten vom GAZ berücksichtigt
2120.3130.03	21'600.00	10'400.00	11'200.00	Dienstleistungen Dritter	Sämtliche Verpflegungskosten (EMW, WB, "Examenweggen", usw.) neu in diesem Kto. budgetiert. Zudem hat neu die Primarschule anstelle des Kindergartens eine zivildienstleistende Person
2120.3611.00	5'141'000.00	4'900'000.00	241'000.00	Lohnkostenanteile Primarschule Kanton	Aufgrund der Hochrechnung der kantonalen Löhne sowie höhere Vikariatskosten aufgrund vermehrten Ausfällen von Lehrpersonen (lang- und kurzzeitige) Der Kanton hat keine Taggeld-Versicherung
2120.3612.00	189'600.00	89'600.00	100'000.00	Entschädigungen an Gemeinden und Zweckverbände	mehr zugezogene SuS, welche über gar keine Deutschkenntnisse verfügen
2120.4612.00	0.00	-66'000.00	66'000.00	Entschädigungen von Gemeinden und Zweckverbänden	Im SJ 2024/25 keine auswärtige SuS an der PS Bubikon prognostiziert
2130.3113.00	28'400.00	4'900.00	23'500.00	Anschaffungen ICT - Hardware	Anschaffung neuer Bildschirme (Ersatz), weil die bestehenden End of life sind
2130.3611.00	2'716'000.00	2'470'000.00	246'000.00	Lohnkostenanteile Sekundarschule Kanton	Aufgrund der Hochrechnung der kantonalen Löhne sowie höhere Vikariatskosten aufgrund vermehrten Ausfällen von Lehrpersonen (lang- und kurzzeitige) Der Kanton hat keine Taggeld-Versicherung
2130.4612.00	-132'400.00	-167'800.00	35'400.00	Entschädigungen von Gemeinden und Zweckverbänden	Im SJ 2024/25 weniger Aufnahmen von auswärtigen SuS geplant
2130.4631.00	-2'000.00	-20'500.00	18'500.00	Beiträge von Kantonen und Konkordaten	Weniger Beiträge für ISR-Settings geplant
2170.3119.00	0.00	12'000.00	-12'000.00	Anschaffung von übrigen nicht aktivierbaren Anlagen	keine nicht aktivierbaren Anschaffungen im 2025 geplant
2170.3140.01	60'700.00	20'000.00	40'700.00	Unterhalt Umgebung Allgemein	Bis anhin wurden die Unterhaltskosten für die Sport- und Sandplätze den einzelnen Gebäuden zugeteilt. Ab 2025 werden die Kosten (Dünger etc.) dem allgemeinen Unterhaltskonto zugewiesen.
2170.3140.03	28'300.00	17'000.00	11'300.00	Unterhalt Umgebung Geissberg	Ersatz Fallschutz eines Spielgerät
2170.3140.06	12'000.00	26'000.00	-14'000.00	Unterhalt Umgebung Bergli I+II	keine Anschaffungen wie Sitzbänke oder Spielgeräte im 2025
2170.3144.00	40'500.00	9'000.00	31'500.00	Unterhalt Hochbauten, Gebäude	Erneuerung Sonnenschutz Bibliothek (Plissée, Dachfensterbeschattung etc.)
2170.3144.02	127'500.00	87'500.00	40'000.00	Unterhalt Liegensch. Geissberg	grosser Nachholbedarf & diverse Auflagen (Sicherheit & GVZ)
2170.3144.03	7'000.00	48'000.00	-41'000.00	Unterhalt Liegensch. a. Schulhaus/TUK	keine Sanierungsarbeiten im 2025
2170.3144.08	23'000.00	50'000.00	-27'000.00	Unterhalt Liegensch. Kindergarten	Eingangstür bei Sonnenberg und div. Malerarbeiten wurden im 2024 budgetiert, daher fällt das Budget 2025 tiefer aus.
2170.3320.90	58'800.00	139'500.00	-80'700.00	Planmässige Abschreibungen übrige immaterielle Anlagen allgemeiner Haushalt	Die Abschreibungen für die an der Gemeindeversammlung Dezember 2023 gestrichenen Telefonanlagen Bubikon/Wolfhausen wurden nicht aus dem Budget 2024 genommen, zudem wurden die Abschreibungen für die Schulraumplanung im 2024 zu hoch angesetzt.
2180.3130.00	22'900.00	0.00	22'900.00	Dienstleistungen Dritter	Beratung zur familien- und schulergänzenden Kinderbetreuung
2200.3130.00	170'000.00	105'000.00	65'000.00	Dienstleistungen Dritter Transportkosten externe Sonderschulen	Mehr SuS müssen transportiert werden, auch in private Sonderschulen resp. private Heime, die nicht in der näheren Umgebung liegen
2200.3635.00	407'500.00	318'500.00	89'000.00	Beiträge an Privatschulen und Heime	Vermehrte Privatschulung resp. Heime, weil es keine mehr Plätze an öffentlichen Sonderschulen hat oder die Diagnose so spezifisch ist, dass es keine öffentliche Sonderschulung dafür gibt
2200.4230.00	0.00	-26'000.00	26'000.00	Elternbeiträge Verpflegungs- und Lagerkosten	Elternbeiträge an Lagerkosten sind gem. HRM2 Kontenplan im Konto 4260 zu buchen
2200.4260.00	-20'000.00	0.00	-20'000.00	Rückerstattungen Dritter	Verpflegungsbeiträge der Eltern werden gem. HRM2 Kontenplan in diesem Konto verbucht

## 3

### Kultur, Sport und Freizeit

#### Kurz und bündig

Konto	Budget 2025	Budget 2024	Differenz	Kontobezeichnung	Begründung
3290.3634.00	30'000.00	2'000.00	28'000.00	Eigene Veranstaltungen	Für die Sommermatinee 2025 wird mit einem Beitrag für den Kulturteil von CHF 10'000 gerechnet und CHF 20'000 für eigene Veranstaltungen, die durch die Kulturkommission organisiert werden (siehe auch Kulturkonzept)
3290.3636.01	150'000.00	100'000.00	50'000.00	Beitrag an Ritterhaus	Antrag Ritterhaus auf Erhöhung des Jahresbeitrages von CHF 100'000 auf CHF 150'000
3410.3111.00	52'400.00	11'800.00	40'600.00	Anschaffung Apparate, Maschinen, Geräte, Fahrzeuge	Küchengeräte, Sprungbrett, Ruderboot, Abdeckung Volleyballfeld etc.
3410.3130.02	0.00	15'000.00	-15'000.00	Wasseraufsicht durch Dritte	Nur nötig, wenn kein zweiter Badmeister gefunden werden kann
3410.4240.00	-130'000.00	-160'000.00	30'000.00	Eintritte Badi	Badieintritte auf normalem Niveau budgetiert. 2023 war ausserordentlich gute Saison.
3410.4250.00	-20'000.00	-2'000.00	-18'000.00	Ertrag Bade(s)pass	Der Ertrag aus dem Badespass wird neu auf diesem Konto verbucht (bisher Kto. 4240.00).

## 4

### Gesundheit

#### Kurz und bündig

Konto	Budget 2025	Budget 2024	Differenz	Kontobezeichnung	Begründung
4125.3634.40	1'985'000.00	1'670'000.00	315'000.00	Beiträge an öffentliche Unternehmungen für Leistungen der Langzeitpflege	Hochrechnung aufgrund 1. Halbjahr 2024 und Erfahrungswerten
4215.3634.51	965'000.00	880'000.00	85'000.00	Beiträge an öffentliche Unternehmungen (als beauftragte Leistungserbr.) für Pflegeleist. - Normdefizit	Hochrechnung aufgrund 1. Halbjahr 2024 und Erfahrungswerten
4215.3635.50	255'000.00	95'000.00	160'000.00	Beitr. an private Unternehm. für Pflegeleist. der ambulanten Krankenpflege (Spitex)	Hochrechnung aufgrund 1. Halbjahr 2024 und Erfahrungswerten

## 5

### Soziale Sicherheit

#### Kurz und bündig

Konto	Budget 2025	Budget 2024	Differenz	Kontobezeichnung	Begründung
5120.3635.10	388'500.00	327'800.00	60'700.00	Beiträge an Krankenkassen für Sozialhilfeempfänger	mehr Fälle insbesondere durch Erhöhung Kontingent Asyl auf 1.6%, Kosten vollumfänglich durch die Gesundheitsdirektion gedeckt
5220.3637.20	1'562'300.00	1'457'000.00	105'300.00	Ergänzungsleistungen zur IV	Erhöhung Heimplatzierungen bei vielen Heimen, höhere Kosten durch Heimplatzierungen
5320.3637.21	1'850'000.00	1'690'000.00	160'000.00	Ergänzungsleistungen zur AHV	Erhöhung Heimplatzierungen bei vielen Heimen & Fallzunahme & drei Heimfälle mehr, davon einer mit hohen Heimkosten
5440.3130.00	2'400.00	17'400.00	-15'000.00	Dienstleistungen Dritter	Jugendkonzept fällt weg (war 2024 einmalig)
5440.3634.00	900.00	22'900.00	-22'000.00	Beiträge an öffentliche Unternehmungen	Beitrag an Verein für Drogenfragen wird neu unter Konto 5790.3636.00 budgetiert.
5440.4631.00	-1'757'200.00	-1'049'100.00	-708'100.00	Beiträge von Kantonen und Konkordaten	Stand gemäss eingereicherter Rückforderung anerkannte Versorgertaxe per 18.07.2024; Prozess noch nicht abgeschlossen
5450.3612.03	33'400.00	18'200.00	15'200.00	Entschädigungen Beistandschaften	Rechenschaftsberichte Beistandschaft alle zwei Jahre Fälle, Berücksichtigung Fälle 2022 inkl. Erhöhung der Anzahl Erwachsenenschutzmassnahmen
5451.3636.00	100'000.00	230'000.00	-130'000.00	Beiträge an private Kinderkrippen, Vereine	Da noch keine Erfahrungswerte vorlagen, musste im 2024 eine Annahme gem. GR-Beschluss getroffen werden.
5451.3637.00	70'000.00	14'500.00	55'500.00	Beiträge an private Haushalte	Für das 2025 wird nun eine Korrektur vorgenommen.
5720.3637.35	66'000.00	26'000.00	40'000.00	Gesetzliche wirtschaftliche Hilfe an ausländische Staatsangehörige mit vollem Kostenersatz	Da noch keine Erfahrungswerte vorlagen, musste im 2024 eine Annahme getroffen werden. Für das 2025 wird nun eine Korrektur vorgenommen.
					mehr Fälle wirtschaftliche Hilfe von Kostenerstattung durch den Kanton & Berücksichtigung Integrationskosten Anteil Flüchtlinge über Kostendach

5720.4631.35	-66'000.00	-32'100.00	-33'900.00	Kostenerstattungen des Kantons für ausländische Staatsangehörige mit vollem Kostenersatz	mehr Fälle wirtschaftliche Hilfe mit Kostenerstattung durch den Kanton & Berücksichtigung Kostenersatz
5730.3130.01	436'200.00	347'300.00	88'900.00	Prozesskosten	Integrationskosten Anteil Flüchtlinge über Kostendach
5730.3160.00	395'300.00		395'300.00	Miete und Pacht Liegenschaften	Erneute Erhöhung Asylquote per 01.07.2024 auf 1.6%
5730.3614.00	353'800.00	50'700.00	303'100.00	Entschädigungen an öffentliche Unternehmungen (IAZH AOV Asyl)	Die Mieten für Asylunterkünfte werden neu direkt durch die Gemeinde beglichen
5730.3636.00	365'100.00	111'100.00	254'000.00	Beiträge an private Organisationen ohne Erwerbszweck	Berücksichtigung Integrationskosten AfV über Kostendach
5730.3636.02	79'300.00	55'300.00	24'000.00	Beiträge Betreuung Furtwis	Mehrkosten aufgrund Kontingenterhöhung Asylquote auf 1.6%
5730.4480.00	-323'300.00	0.00	-323'300.00	Mietzinse von gemieteten Liegenschaften	Betreuung prov. Flüchtlingsunterkunft
5790.3118.00	15'200.00	0.00	15'200.00	Anschaffung von Software	Die Mieten für Asylunterkünfte werden neu direkt durch die Gemeinde beglichen
5790.3614.00	83'800.00	50'800.00	33'000.00	Entschädigungen an öffentliche Unternehmungen (IAZH AOV Flüchtlinge)	Anschaffung ZL Pro - Fachapplikation Ergänzungsleistungen
5790.4631.00	-168'600.00	-101'500.00	-67'100.00	Beiträge von Kantonen und Konkordaten (IAZH Beitrag Kanton)	Erhöhung vom kantonalen Kostendach für Integrationsmassnahme IAZH
					Erhöhung vom kantonalen Kostendach für Integrationsmassnahmen IAZH

## 6

## Verkehr und Nachrichtenübermittlung

### Kurz und bündig

Konto	Budget 2025	Budget 2024	Differenz	Kontobezeichnung	Begründung
6150.3118.00	15'000.00	4'500.00	10'500.00	Anschaffung von Software	Anschaffung Infrastrukturmanagement Tool
6150.3120.03	29'000.00	6'500.00	22'500.00	Unterhalt Ritterhausstrasse 7 P+R	Rückbau Toranlage und Installation Videoüberwachung sowie einer E-Ladestation
6150.3130.03	35'000.00	15'000.00	20'000.00	Unterhalt UeBB-Gleis	Belagsinstandsetzungen im Gleisbereich, Industrieareale Wolfhausen.
6150.3131.00	35'000.00	10'000.00	25'000.00	Planungen und Projektierungen Dritter	Aufarbeitung fälliger Studien und Vorprojekte
6150.3132.00	40'000.00	10'000.00	30'000.00	Honorare externe Berater, Gutachter, Fachexperten etc.	Erneuerung Infrastrukturmanagement, Prüfung Einführung digitaler Hilfsmittel im Infrastrukturmanagement.
6150.3141.03	85'000.00	60'000.00	25'000.00	Strassenbeleuchtungen und Strassensignale, Verkehrsspiegel	Erneuerung und Ausbau Elektroinstallationen Chilbiplatz
6150.3159.00	16'000.00	1'000.00	15'000.00	Unterhalt übrige mobile Anlagen	Ersatz Marktstanddächer Chilbibetrieb
6150.3300.60	117'300.00	89'400.00	27'900.00	Planmässige Abschreibungen Mobilien VV allgemeiner Haushalt	erstmalige Abschreibung von neuem Pickup für Winterdienst und Traktor vom Unterhaltsdienst
6150.4240.00	-300'000.00	0.00	-300'000.00	Benützungsgebühren und Dienstleistungen	Parkgebühren müssen gemäss Orientierungsschreiben des Gemeindeamtes neu unter Kto. 6150.4240.00 verbucht werden (alt 6150.4472.00)
6150.4250.00	-12'000.00	0.00	-12'000.00	Verkäufe	ältere Geräte welche ersetzt wurden/werden, können voraussichtlich noch verkauft werden
6150.4472.00	0.00	-220'000.00	220'000.00	Parkgebühren bis 2024	Parkgebühren müssen gemäss Orientierungsschreiben des Gemeindeamtes neu unter Kto. 6150.4240.00 verbucht werden.
6150.4631.00	-720'000.00	-829'900.00	109'900.00	Beiträge von Kantonen und Konkordaten	Tieferer Beitrag vom Kanton für den Unterhalt der Gemeindestrassen (gem. Schreiben von Kanton)
6150.4910.00	-112'800.00	-188'300.00	75'500.00	Interne Verrechnung von Dienstleistungen / Personalaufwand	Die Arbeiten für die Schulliegenschaften werden vom Unterhaltsdienst nicht mehr intern verrechnet
6210.3320.90	11'000.00	0.00	11'000.00	Planmässige Abschreibungen übrige immaterielle Anlagen allgemeiner Haushalt	Nutzungsbeginn Planung Bushaus Landstrasse und SBB Abstell- und Serviceanlage



## 7

## Umweltschutz und Raumordnung

### Kurz und bündig

Konto	Budget 2025	Budget 2024	Differenz	Kontobezeichnung	Begründung
7101.3101.11	183'300.00	80'000.00	103'300.00	Ankauf Wasser	Die Eingabe erfolgt gemäss Schreiben der GVZO vom Mai 24. Der Wasserverbrauch basiert auf den verrechneten Zahlen von 2023.
7101.3111.00	20'000.00	5'000.00	15'000.00	Anschaffung Apparate, Maschinen, Geräte, Fahrzeuge	Neuanschaffung Stapler
7101.3130.01	0.00	30'000.00	-30'000.00	Dienstleistungen Dritter	Umkontierung der Serviceaufträge. Ab 2025 im Konto 3151.00 Unterhalt Maschinen enthalten.
7101.3143.00	37'500.00	10'000.00	27'500.00	Unterhalt übrige Tiefbauten	Anpassung infolge der Arbeiten 2023 und 2024.
7101.3143.02	79'700.00	62'000.00	17'700.00	Baulicher Unterhalt Leitungsnetz/Hydranten	Einkauf Materialien wie Hydranten, Schieberkappen etc.
7101.3151.00	17'000.00	4'000.00	13'000.00	Unterhalt Apparate, Maschinen, Geräte, Fahrzeuge	Serviceaufträge bisher im Konto 3130.01 budgetiert. Ab 2025 im Konto 3151.00.
7101.4240.01	-870'000.00	-700'000.00	-170'000.00	Wasserabgabe	Preiserhöhung infolge höherer Einkaufskosten gem. Schreiben GVZO vom Mai 2024
7101.4260.00	-40'000.00	0.00	-40'000.00	Rückerstattungen Dritter	Weiterverrechnung von Kosten Dritter
7201.3131.00	50'000.00	30'000.00	20'000.00	Planungen und Projektierungen Dritter	Planungsbedarf für die Umsetzung des GEP Massnahmenplan (Genereller Entwässerungsplan).
7202.3143.00	20'000.00	5'000.00	15'000.00	Unterhalt übrige Tiefbauten	Unterhalt Einlaufbecken und Spülungen
7202.3151.00	105'000.00	60'000.00	45'000.00	Unterhalt Apparate, Maschinen, Geräte, Fahrzeuge	Nachholbedarf gemäss Überprüfungen.
7410.3132.00	35'000.00	10'000.00	25'000.00	Honorare externe Berater, Gutachter, Fachexperten etc.	Diverse Bachprojekte prüfen und abklären
7500.3140.00	90'000.00	65'000.00	25'000.00	Umsetzung LEK	Umsetzung verschiedener Landschaftsentwicklungskonzepte (LEK)
7690.3132.00	35'000.00	3'000.00	32'000.00	Untersuchung Sanierungsaufwand Deponien	Ergänzende Untersuchungen (auf Verlangen des AWEL) Deponie Forbüel
7710.3130.03	46'000.00	34'000.00	12'000.00	Sargkosten/Leichentransport	Stetige Zunahme bei den Todesfällen
7710.3130.04	40'500.00	25'300.00	15'200.00	Kremationen/Urnen	Kostenzunahme wegen höheren Energiekosten und Zunahme bei den Kremationen
7710.3300.30	9'700.00	22'200.00	-12'500.00	Planmässige Abschreibungen übrige Tiefbauten VV allgemeiner Haushalt	Die Erschliessung der neuen Grabfelder wurde ins 2027ff verschoben.
7900.3130.04	12'000.00	0.00	12'000.00	Mitglieder- und Verbandsbeiträge	Anteil von Bubikon an Zweckverband Region Zürcher Oberland RZO
7900.3132.00	60'000.00	45'000.00	15'000.00	Honorare externe Berater, Gutachter, Fachexperten etc.	Auflösung der Planungen gemäss räumlichen Entwicklungsleitbild (Zentrum Wolfhausen und Bubikon sowie Schätti-Areal). Zudem die Revision der BZO zu den Windenergieanlagen.
7900.3612.00	0.00	30'000.00	-30'000.00	Beiträge an ZV RZO	Wurden als Mitgliederbeiträge im Konto 3130.04 budgetiert

## 8

## Volkswirtschaft

### Kurz und bündig

Konto	Budget 2025	Budget 2024	Differenz	Kontobezeichnung	Begründung
8120.3636.00	20'000.00	40'000.00	-20'000.00	Beiträge an private Organisationen ohne Erwerbszweck	Budget gemäss Angaben Unterhaltsgenossenschaft.
8600.4604.00	-814'000.00	-665'600.00	-148'400.00	Gewinnausschüttung ZKB	Höhere Gewinnausschüttung der Zürcher Kantonalbank prognostiziert.
8790.3132.00	5'000.00	30'000.00	-25'000.00	Honorare externe Berater, Gutachter, Fachexperten etc.	Tiefere Subventionsbeiträge an Private betr. Beratungsleistungen von PV-Anlagen/GEAK/Heizunssanierung
8790.3320.90	19'800.00	41'200.00	-21'400.00	Planmässige Abschreibungen übrige immaterielle Anlagen allgemeiner Haushalt	Projekt Fernwärme Zürcher Oberland wird noch nicht abgeschrieben da immer noch in Planung.

## 9

## Finanzen und Steuern

### Kurz und bündig

Konto	Budget 2025	Budget 2024	Differenz		Begründung
9100.4000.00	-19'000'000.00	-18'500'000.00	-500'000.00	Einkommenssteuern natürliche Personen Rechnungsjahr	Erfahrungswert aus 2022/2023 und Hochrechnung 2024
9100.4000.10	-1'730'000.00	-1'550'000.00	-180'000.00	Einkommenssteuern natürliche Personen früherer Jahre	Erfahrungswert aus 2022/2023 und Hochrechnung 2024
9100.4000.40	-240'000.00	-300'000.00	60'000.00	Aktive Steuerauscheidungen Einkommenssteuern natürliche Personen	Erfahrungswert aus 2022/2023 und Hochrechnung 2024
9100.4001.10	-500'000.00	-600'000.00	100'000.00	Vermögenssteuern natürliche Personen früherer Jahre	Erfahrungswert aus 2022/2023 und Hochrechnung 2024
9100.4002.00	-480'000.00	-340'000.00	-140'000.00	Quellensteuern natürliche Personen	Erfahrungswert aus 2022/2023 und Hochrechnung 2024
9100.4010.00	-2'900'000.00	-2'100'000.00	-800'000.00	Gewinnsteuern juristische Personen Rechnungsjahr	Erfahrungswert aus 2022/2023 und Hochrechnung 2024
9100.4010.10	-90'000.00	-20'000.00	-70'000.00	Gewinnsteuern juristische Personen früherer Jahre	Erfahrungswert aus 2022/2023 und Hochrechnung 2024
9100.4010.50	80'000.00	220'000.00	-140'000.00	Passive Steuerauscheidungen Gewinnsteuern juristische Personen	Erfahrungswert aus 2022/2023 und Hochrechnung 2024
9101.4022.00	-3'000'000.00	-2'500'000.00	-500'000.00	Grundstückgewinnsteuern	Aufgrund der ausstehenden Abrechnungen darf von höheren Erträgen ausgegangen werden.
9300.4621.50	-8'630'000.00	-9'718'000.00	1'088'000.00	Ressourcenausgleichsbeiträge	Die Abgrenzung des Ressourcenausgleichs basiert auf der angenommenen Einwohnerzahl und der durchschnittlichen Steuerkraft in der Gemeinde als auch im Kanton. Diese Annahmen werden aufgrund dem aktuellen Wissenstand entsprechend angepasst.
9610.3401.00	146'500.00	220'000.00	-73'500.00	Darlehens-, Hypotheken- und Schuldscheinzinsen	Rückzahlung eines Darlehens, daher tiefere Zinsbelastung
9610.4402.00	-20'000.00	0.00	-20'000.00	Zinsen kurzfristige Finanzanlagen	liquide Mittel sollten Ertragsbringend angelegt werden können
9630.4430.02	-69'100.00	-42'100.00	-27'000.00	Mietzinsen Mittlistbergweg	diverse Mietzinsanpassungen und neuer Mietertrag aus Kauf Eglilhaus

## Erfolgsrechnung

Hauptaufgabenbereiche (Funktionale Gliederung)	Budget 2025		Budget 2024		Rechnung 2023	
	Aufwand	Ertrag	Aufwand	Ertrag	Aufwand	Ertrag
0 Allgemeine Verwaltung	3'670'100.00	855'400.00	3'638'100.00	859'200.00	3'580'361.97	2'641'998.36
1 Öffentliche Ordnung und Sicherheit	1'953'200.00	224'400.00	1'826'600.00	222'500.00	1'752'593.76	219'065.03
2 Bildung	20'762'600.00	726'400.00	20'247'800.00	807'600.00	19'398'237.62	677'530.84
3 Kultur, Sport und Freizeit	1'196'200.00	201'400.00	1'096'900.00	215'500.00	1'007'017.83	227'954.45
4 Gesundheit	4'098'700.00	21'000.00	3'661'800.00	21'000.00	3'924'761.78	5'680.30
5 Soziale Sicherheit	9'690'500.00	6'448'100.00	8'403'600.00	5'015'900.00	8'378'022.47	3'950'787.52
6 Verkehr und Nachrichtenübermittlung	3'688'200.00	1'199'800.00	3'526'500.00	1'292'300.00	3'354'427.35	1'172'225.63
7 Umweltschutz und Raumordnung	6'749'900.00	5'934'300.00	6'390'400.00	5'711'900.00	6'271'419.42	5'686'129.25
8 Volkswirtschaft	163'300.00	891'900.00	252'700.00	742'500.00	130'365.10	854'319.68
9 Finanzen und Steuern	359'400.00	40'072'100.00	414'600.00	38'829'400.00	430'438.61	49'681'391.36
<b>Total Aufwand / Ertrag</b>	<b>52'332'100.00</b>	<b>56'574'800.00</b>	<b>49'459'000.00</b>	<b>53'717'800.00</b>	<b>48'227'645.91</b>	<b>65'117'082.42</b>
<b>Ertragsüberschuss (+) / Aufwandüberschuss (-)</b>	<b>4'242'700.00</b>		<b>4'258'800.00</b>		<b>16'889'436.51</b>	
<b>Total</b>	<b>56'574'800.00</b>	<b>56'574'800.00</b>	<b>53'717'800.00</b>	<b>53'717'800.00</b>	<b>65'117'082.42</b>	<b>65'117'082.42</b>

**Erfolgsrechnung**

Einzelkonten nach Funktionen		Budget 2025		Budget 2024		Rechnung 2023	
		Aufwand	Ertrag	Aufwand	Ertrag	Aufwand	Ertrag
<b>0</b>	<b>ALLGEMEINE VERWALTUNG</b>	<b>3'670'100.00</b>	<b>855'400.00</b>	<b>3'638'100.00</b>	<b>859'200.00</b>	<b>3'580'361.97</b>	<b>2'641'998.36</b>
	<i>Nettoergebnis</i>		<i>2'814'700.00</i>		<i>2'778'900.00</i>		<i>938'363.61</i>
<b>01</b>	<b>Legislative und Exekutive</b>	<b>519'300.00</b>		<b>499'300.00</b>		<b>466'862.78</b>	
	<i>Nettoergebnis</i>		<i>519'300.00</i>		<i>499'300.00</i>		<i>466'862.78</i>
<b>011</b>	<b>Legislative</b>	<b>140'800.00</b>		<b>120'900.00</b>		<b>137'722.78</b>	
	<i>Nettoergebnis</i>		<i>140'800.00</i>		<i>120'900.00</i>		<i>137'722.78</i>
<b>0110</b>	<b>Legislative</b>	<b>140'800.00</b>		<b>120'900.00</b>		<b>137'722.78</b>	
	<i>Nettoergebnis</i>		<i>140'800.00</i>		<i>120'900.00</i>		<i>137'722.78</i>
3000.00	Entschädigungen RPK	24'000.00		24'000.00		22'000.00	
3000.01	Entschädigungen Wahlbüro	24'000.00		24'000.00		28'072.65	
3050.00	AG-Beiträge AHV, IV, EO, ALV, Verwaltungskosten	3'200.00		3'200.00		2'035.20	
3053.00	AG-Beiträge an Unfall- und Personalhaftpflichtversicherungen	400.00		400.00		151.75	
3054.00	AG-Beiträge an Familienausgleichskasse	600.00		600.00		342.40	
3055.00	AG-Beiträge an Krankentaggeldversicherungen					79.75	
3090.00	Aus- und Weiterbildung der Behördemitglieder	1'500.00		1'600.00		17.85	
3099.00	Übriger Personalaufwand (Anlässe, Ausflüge, Geschenke)	2'000.00		2'000.00		1'669.15	
3102.00	Drucksachen Abstimmungen/GV, Publikationen	17'100.00		7'000.00		19'140.63	
3130.00	Dienstleistungen Dritter	16'000.00		14'000.00		26'822.90	
3132.00	Honorare externe Berater, Gutachter, Fachexperten etc.	29'000.00		30'000.00		36'924.80	
3150.00	Unterhalt Büromöbel und -geräte (Zählmaschine)			100.00		65.70	
3161.00	Mieten, Benützungskosten Mobilien (Audio System GV)	21'000.00		12'000.00			
3170.00	Reisekosten und Spesen	1'000.00		1'000.00		400.00	
3199.00	Übriger Betriebsaufwand	1'000.00		1'000.00			
<b>012</b>	<b>Exekutive</b>	<b>378'500.00</b>		<b>378'400.00</b>		<b>329'140.00</b>	
	<i>Nettoergebnis</i>		<i>378'500.00</i>		<i>378'400.00</i>		<i>329'140.00</i>
<b>0120</b>	<b>Exekutive</b>	<b>378'500.00</b>		<b>378'400.00</b>		<b>329'140.00</b>	

**Erfolgsrechnung**

<b>Einzelkonten nach Funktionen</b>		<b>Budget 2025</b>		<b>Budget 2024</b>		<b>Rechnung 2023</b>	
		Aufwand	Ertrag	Aufwand	Ertrag	Aufwand	Ertrag
	<i>Nettoergebnis</i>		378'500.00		378'400.00		329'140.00
3000.01	Besoldungen Behörden und Kommissionen	243'000.00		243'000.00		242'996.40	
3050.00	AG-Beiträge AHV, IV, EO, ALV, Verwaltungskosten	15'600.00		15'600.00		14'142.30	
3052.00	AG-Beiträge an Pensionskassen	17'500.00		17'500.00		17'016.60	
3053.00	AG-Beiträge an Unfall- und Personalhaftpflichtversicherungen	800.00		1'800.00		422.55	
3054.00	AG-Beiträge an Familienausgleichskasse	2'500.00		2'700.00		2'443.00	
3055.00	AG-Beiträge an Krankentaggeldversicherungen	1'900.00		1'900.00		1'847.15	
3090.00	Aus- und Weiterbildung Exekutive	23'500.00		13'000.00		732.15	
3099.00	Übriger Personalaufwand (Anlässe, Ausflüge, Geschenke)	14'400.00		6'100.00		4'370.80	
3102.00	Drucksachen, Publikationen (Protokolle binden)	3'300.00		3'300.00		2'006.95	
3130.00	Auslagen für Anlässe, Empfänge, Ehrungen	21'500.00		31'500.00		19'387.25	
3132.00	Honorare externe Berater, Gutachter, Fachexperten etc.	23'000.00		28'000.00		17'774.95	
3134.00	Sachversicherungsprämien	2'200.00		2'200.00		2'186.10	
3170.00	Reisekosten und Spesen	1'000.00		1'000.00		163.80	
3199.00	Übriger Betriebsaufwand, Geschenke Dritter	4'500.00		7'000.00			
3636.00	Beiträge an private Organisationen ohne Erwerbszweck	3'800.00		3'800.00		3'650.00	
<b>02</b>	<b>Allgemeine Dienste</b>	<b>3'150'800.00</b>	<b>855'400.00</b>	<b>3'138'800.00</b>	<b>859'200.00</b>	<b>3'113'499.19</b>	<b>2'641'998.36</b>
	<i>Nettoergebnis</i>		2'295'400.00		2'279'600.00		471'500.83
<b>021</b>	<b>Finanz- und Steuerverwaltung</b>	<b>1'089'800.00</b>	<b>373'700.00</b>	<b>1'070'500.00</b>	<b>362'300.00</b>	<b>1'035'880.78</b>	<b>375'640.75</b>
	<i>Nettoergebnis</i>		716'100.00		708'200.00		660'240.03
<b>0210</b>	<b>Finanz- und Steuerverwaltung</b>	<b>1'089'800.00</b>	<b>373'700.00</b>	<b>1'070'500.00</b>	<b>362'300.00</b>	<b>1'035'880.78</b>	<b>375'640.75</b>
	<i>Nettoergebnis</i>		716'100.00		708'200.00		660'240.03
3010.00	Löhne des Verwaltungs- und Betriebspersonals	689'200.00		693'700.00		630'194.00	
3010.09	Erstattung von Lohn des Personals					-7'928.55	
3050.00	AG-Beiträge AHV, IV, EO, ALV, Verwaltungskosten	47'000.00		45'300.00		39'651.40	
3050.09	Erstattung von AG-Beiträgen AHV, IV, EO, ALV, Verwaltungskosten					-495.90	

**Erfolgsrechnung**

Einzelkonten nach Funktionen		Budget 2025		Budget 2024		Rechnung 2023	
		Aufwand	Ertrag	Aufwand	Ertrag	Aufwand	Ertrag
3052.00	AG-Beiträge an Pensionskassen	63'000.00		58'700.00		54'175.05	
3053.00	AG-Beiträge an Unfall- und Personal-Haftpflichtversicherungen	5'200.00		5'000.00		4'065.35	
3054.00	AG-Beiträge an Familienausgleichskasse	7'500.00		7'500.00		6'674.40	
3055.00	AG-Beiträge an Krankentaggeldversicherungen	5'700.00		5'300.00		4'697.05	
3090.00	Aus- und Weiterbildung des eigenen Personals	5'900.00		10'900.00		5'113.00	
3099.00	Übriger Personalaufwand	2'300.00		3'500.00		1'365.00	
3100.00	Büromaterial	1'500.00		1'000.00		441.35	
3102.00	Drucksachen, Publikationen	2'000.00		2'600.00		1'760.75	
3103.00	Fachliteratur, Zeitschriften	200.00		500.00		191.10	
3118.00	Anschaffung von Software	4'000.00		3'000.00		18'600.65	
3130.00	Dienstleistungen Dritter	20'000.00		18'000.00		77'339.74	
3130.01	Telefon und Kommunikation, Bank-/Postgebühren			11'100.00		20'560.84	
3130.02	Mitglieder- und Verbandsbeiträge	900.00		800.00		700.00	
3130.03	Betriebskosten	20'000.00		15'000.00		21'381.10	
3133.00	Informatik-Nutzungsaufwand	136'000.00		124'900.00		103'262.60	
3158.00	Unterhalt von Software	6'000.00		7'300.00		840.00	
3170.00	Reisekosten und Spesen	200.00		400.00		95.00	
3181.00	Tatsächliche Forderungsverluste	3'000.00		3'000.00		8'689.17	
3499.00	Übriger Finanzaufwand	21'900.00					
3611.00	Entschädigungen an Kantone und Konkordate	28'000.00		30'000.00		23'996.68	
3612.00	Entschädigungen an Gemeinden und Zweckverbände	20'300.00		23'000.00		20'511.00	
4210.00	Gebühren für Amtshandlungen		-800.00		800.00		708.00
4240.00	Benützungsgebühren und Dienstleistungen		40'000.00		40'000.00		40'000.00
4260.00	Rückerstattungen Dritter		18'000.00		10'000.00		21'137.45
4290.00	Übrige Entgelte						1'086.80
4611.00	Entschädigungen von Kanton für Steuerbezug		270'000.00		265'000.00		267'072.20

**Erfolgsrechnung**

Einzelkonten nach Funktionen		Budget 2025		Budget 2024		Rechnung 2023	
		Aufwand	Ertrag	Aufwand	Ertrag	Aufwand	Ertrag
4611.01	Bezugsentschädigungen Quellensteuern (Arbeitgeber)		500.00		500.00		102.45
4612.00	Entschädigungen von anderen Gemeinden für Steuerbezug		46'000.00		46'000.00		45'533.85
<b>022</b>	<b>Allgemeine Dienste, übrige</b>	<b>1'633'100.00</b>	<b>221'700.00</b>	<b>1'601'000.00</b>	<b>241'700.00</b>	<b>1'753'118.19</b>	<b>221'740.25</b>
	<i>Nettoergebnis</i>		<i>1'411'400.00</i>		<i>1'359'300.00</i>		<i>1'531'377.94</i>
<b>0220</b>	<b>Allgemeine Dienste, übrige</b>	<b>1'633'100.00</b>	<b>221'700.00</b>	<b>1'601'000.00</b>	<b>241'700.00</b>	<b>1'753'118.19</b>	<b>221'740.25</b>
	<i>Nettoergebnis</i>		<i>1'411'400.00</i>		<i>1'359'300.00</i>		<i>1'531'377.94</i>
3000.00	Entschädigungen, Tag- und Sitzungsgelder an Behörden und Kommissionen			300.00			
3010.00	Löhne des Verwaltungs- und Betriebspersonals	782'500.00		762'100.00		791'009.24	
3010.09	Erstattung von Lohn des Personals					-17'512.45	
3050.00	AG-Beiträge AHV, IV, EO, ALV, Verwaltungskosten	53'000.00		47'900.00		48'355.30	
3050.09	Erstattung von AG-Beiträgen AHV, IV, EO, ALV, Verwaltungskosten					-1'293.08	
3052.00	AG-Beiträge an Pensionskassen	73'400.00		63'600.00		64'589.80	
3053.00	AG-Beiträge an Unfall- und Personal-Haftpflichtversicherungen	6'100.00		5'200.00		4'893.15	
3054.00	AG-Beiträge an Familienausgleichskasse	8'500.00		7'800.00		8'196.25	
3055.00	AG-Beiträge an Krankentaggeldversicherungen	7'000.00		5'500.00		5'862.40	
3090.00	Aus- und Weiterbildung allg. Verwaltung	58'300.00		83'700.00		29'382.85	
3090.01	Aus- und Weiterbildung Bauverwaltung	7'500.00		7'800.00		2'015.00	
3091.00	Personalwerbung	12'000.00		7'000.00		17'558.28	
3099.00	Übriger Personalaufwand	32'700.00		25'200.00		28'101.42	
3100.00	Büromaterial	12'000.00		11'500.00		7'905.32	
3102.00	Drucksachen, Publikationen	12'500.00		19'900.00		7'945.75	
3103.00	Fachliteratur, Zeitschriften allg.	1'400.00		1'400.00		1'907.95	
3103.01	Fachliteratur, Zeitschriften Bauverwaltung	500.00		500.00		143.50	
3110.00	Anschaffung Büromöbel und -geräte	500.00		3'000.00		278.90	
3113.00	Anschaffung Hardware	500.00		500.00		556.75	
3118.00	Anschaffung Software, Lizenzen	3'900.00		2'400.00		2'012.05	

**Erfolgsrechnung**

Einzelkonten nach Funktionen		Budget 2025		Budget 2024		Rechnung 2023	
		Aufwand	Ertrag	Aufwand	Ertrag	Aufwand	Ertrag
3119.00	Anschaffung von übrigen nicht aktivierbaren Anlagen					30.80	
3130.00	Dienstleistungen Dritter			10'000.00		7'280.85	
3130.01	Telefon und Kommunikation, Porti	52'000.00		41'000.00		67'254.57	
3130.02	Mitglieder- und Verbandsbeiträge	5'700.00		5'700.00		10'037.00	
3130.03	Nachführen Gemeindearchiv	11'500.00		11'500.00		9'839.40	
3130.04	Allgemeine Bauberatung	15'000.00		14'500.00			
3130.05	Gebühren/Auszüge			600.00			
3130.09	Bauberatung allg. Feuerpolizei	15'000.00		25'000.00		30'283.35	
3130.10	Baugesuchsprüfung	50'000.00		75'000.00		98'611.65	
3132.00	Honorare externe Berater, Gutachter, Fachexperten Bauverwaltung	20'000.00		15'000.00		40'322.20	
3132.01	Honorare externe Berater, Gutachter, Fachexperten allg. VV	24'000.00		6'000.00		13'982.15	
3133.00	Informatik-Nutzungsaufwand (Hosting, Homepage)	183'300.00		264'500.00		396'866.20	
3134.00	Sachversicherungsprämien	13'800.00		6'100.00		7'704.35	
3137.00	Steuern und Abgaben	100.00		1'000.00		71.70	
3143.00	Unterhalt übrige Tiefbauten					11'132.15	
3150.00	Unterhalt Büromöbel und -geräte	500.00		1'500.00		379.30	
3158.00	Unterhalt von Software (Service Verträge, Patches)	17'000.00		17'000.00		14'257.25	
3161.00	Mieten, Benützungskosten Mobilien	15'000.00					
3162.00	Raten für operatives Leasing			14'000.00			
3170.00	Reisekosten und Spesen	1'800.00		1'800.00		1'723.35	
3190.00	Schadenersatzleistungen					1'300.00	
3192.00	Abgeltung von Rechten	300.00		300.00		286.00	
3300.60	Planmässige Abschreibungen Mobilien VV allgemeiner Haushalt	14'800.00		11'300.00		14'765.18	
3320.00	Planmässige Abschreibungen Software allgemeiner Haushalt					13'259.78	
3320.90	Planmässige Abschreibungen übrige immaterielle Anlagen allgemeiner Haushalt	109'800.00		11'800.00		2'084.28	



**Erfolgsrechnung**

Einzelkonten nach Funktionen		Budget 2025		Budget 2024		Rechnung 2023	
		Aufwand	Ertrag	Aufwand	Ertrag	Aufwand	Ertrag
3634.00	Beiträge an öffentliche Institutionen	11'200.00		9'900.00		9'738.30	
3635.00	Beiträge an private Unternehmungen			2'200.00			
4210.00	Baubewilligungsgebühren		200'000.00		220'000.00		210'837.40
4210.03	Übrige Gebühren		5'000.00		5'000.00		
4240.00	Benützungsgebühren und Dienstleistungen		5'200.00		5'200.00		
4260.00	Rückerstattungen Dritter		11'500.00		11'500.00		10'652.85
4910.00	Interne Verrechnung von Dienstleistungen, Personalkosten						250.00
<b>029</b>	<b>Verwaltungsliegenschaften, n.a.g.</b>	<b>427'900.00</b>	<b>260'000.00</b>	<b>467'300.00</b>	<b>255'200.00</b>	<b>324'500.22</b>	<b>2'044'617.36</b>
	<i>Nettoergebnis</i>		<i>167'900.00</i>		<i>212'100.00</i>	<i>1'720'117.14</i>	
<b>0290</b>	<b>Verwaltungsliegenschaften, n.a.g.</b>	<b>427'900.00</b>	<b>260'000.00</b>	<b>467'300.00</b>	<b>255'200.00</b>	<b>324'500.22</b>	<b>2'044'617.36</b>
	<i>Nettoergebnis</i>		<i>167'900.00</i>		<i>212'100.00</i>	<i>1'720'117.14</i>	
3010.00	Löhne des Verwaltungs- und Betriebspersonals	49'900.00		49'600.00		48'566.57	
3050.00	AG-Beiträge AHV, IV, EO, ALV, Verwaltungskosten	3'300.00		3'200.00		3'113.60	
3052.00	AG-Beiträge an Pensionskassen	5'400.00		5'300.00		5'128.80	
3053.00	AG-Beiträge an Unfall- und Personal-Haftpflichtversicherungen	400.00		400.00		308.65	
3054.00	AG-Beiträge an Familienausgleichskasse	500.00		600.00		523.90	
3055.00	AG-Beiträge an Krankentaggeldversicherungen	400.00		400.00		368.60	
3090.00	Aus- und Weiterbildung des eigenen Personals	7'200.00					
3099.00	Übriger Personalaufwand	800.00		800.00		700.00	
3101.00	Betriebs-, Verbrauchsmaterial	8'000.00		7'000.00		7'595.50	
3106.00	Medizinisches Material	300.00					
3111.00	Anschaffung Apparate, Maschinen, Geräte, Fahrzeuge	1'000.00		1'000.00		1'132.65	
3111.10	Anschaffung Mobiliar	3'000.00		3'000.00			
3118.00	Anschaffung von Software	6'800.00		4'800.00			
3120.00	Ver- und Entsorgung Liegenschaften VV	2'000.00		1'000.00		2'305.83	
3120.01	Wasser/Energie Gemeindehaus	18'800.00		18'800.00		14'645.55	

**Erfolgsrechnung**

<b>Einzelkonten nach Funktionen</b>		<b>Budget 2025</b>		<b>Budget 2024</b>		<b>Rechnung 2023</b>	
		Aufwand	Ertrag	Aufwand	Ertrag	Aufwand	Ertrag
3130.01	Dienstleistungen Dritter	900.00		900.00		2'479.65	
3130.02	Reinigung Gemeindehaus	36'000.00		36'000.00		31'151.30	
3132.00	Honorare externe Berater, Gutachter, Fachexperten etc.	65'000.00		75'000.00			
3134.00	Sachversicherungsprämien	3'200.00		3'200.00		3'083.50	
3144.01	Unterhalt Gemeindehaus	45'400.00		50'200.00		63'949.92	
3144.03	Unterhalt a. Gemeindehaus (Bibliothek)	4'000.00		24'000.00		13'025.80	
3144.06	Unterhalt sonst. Verwaltungsliegensch.	14'000.00		26'500.00		2'630.05	
3144.07	Unterhalt Büro Wasserversorgung/Feuerwehr	1'000.00		2'000.00			
3151.00	Unterhalt Apparate, Maschinen, Geräte, Fahrzeuge	500.00		1'000.00		1'764.75	
3158.00	Unterhalt von Software			2'000.00		1'800.77	
3170.00	Reisekosten und Spesen	800.00		1'200.00		155.90	
3300.10	Planmässige Abschreibungen Strassen und Verkehrswege VV allgemeiner Haushalt	2'200.00		2'200.00		2'197.21	
3300.40	Planmässige Abschreibungen Hochbauten VV allgemeiner Haushalt	97'000.00		92'400.00		81'313.92	
3300.60	Planmässige Abschreibungen Mobilien VV allgemeiner Haushalt	36'400.00		23'800.00		31'256.46	
3320.90	Planmässige Abschreibungen übrige immaterielle Anlagen allgemeiner Haushalt	13'700.00		3'000.00		3'413.85	
3632.00	Beiträge an Gemeinden und Gemeindezweckverbände					1'887.49	
3910.00	Interne Verrechnung von Dienstleistungen / Personalaufwand			28'000.00			
4470.01	Mietzinseinnahmen		22'800.00		21'000.00		46'675.00
4470.03	Pachtzinsen						2'091.10
4472.00	Vergütung für Benützung Liegenschaften VV		3'000.00				3'350.00
4632.00	Beiträge von Gemeinden und Gemeinde-ZV Ehem. Kreisspital Rüti						15'407.89
4690.00	Übriger Transferertrag						1'742'893.37
4920.00	Interne Verrechnung von Pacht, Mieten, Benützungskosten		234'200.00		234'200.00		234'200.00
<b>1</b>	<b>ÖFFENTLICHE ORDNUNG UND SICHERHEIT</b>	<b>1'953'200.00</b>	<b>224'400.00</b>	<b>1'826'600.00</b>	<b>222'500.00</b>	<b>1'752'593.76</b>	<b>219'065.03</b>

**Erfolgsrechnung**

Einzelkonten nach Funktionen		Budget 2025		Budget 2024		Rechnung 2023	
		Aufwand	Ertrag	Aufwand	Ertrag	Aufwand	Ertrag
	<i>Nettoergebnis</i>		1'728'800.00		1'604'100.00		1'533'528.73
<b>11</b>	<b>Öffentliche Sicherheit</b>	<b>205'900.00</b>	<b>17'800.00</b>	<b>197'400.00</b>	<b>12'300.00</b>	<b>200'011.35</b>	<b>13'288.00</b>
	<i>Nettoergebnis</i>		188'100.00		185'100.00		186'723.35
<b>111</b>	<b>Polizei</b>	<b>205'400.00</b>	<b>5'800.00</b>	<b>196'900.00</b>	<b>4'300.00</b>	<b>198'194.45</b>	<b>6'168.00</b>
	<i>Nettoergebnis</i>		199'600.00		192'600.00		192'026.45
<b>1110</b>	<b>Polizei</b>	<b>205'400.00</b>	<b>5'800.00</b>	<b>196'900.00</b>	<b>4'300.00</b>	<b>198'194.45</b>	<b>6'168.00</b>
	<i>Nettoergebnis</i>		199'600.00		192'600.00		192'026.45
3010.00	Löhne des Verwaltungs- und Betriebspersonals	15'300.00		15'000.00		15'178.37	
3050.00	AG-Beiträge AHV, IV, EO, ALV, Verwaltungskosten	1'100.00		1'100.00		954.50	
3052.00	AG-Beiträge an Pensionskassen	1'700.00		1'700.00		1'530.00	
3053.00	AG-Beiträge an Unfall- und Personal-Haftpflichtversicherungen	100.00		200.00		110.95	
3054.00	AG-Beiträge an Familienausgleichskasse	200.00		200.00		160.55	
3055.00	AG-Beiträge an Krankentaggeldversicherungen	100.00		200.00		112.85	
3102.00	Drucksachen, Publikationen	1'200.00				1'278.40	
3130.00	Dienstleistungen Dritter	48'800.00		43'400.00		43'771.43	
3170.00	Reisekosten und Spesen	100.00		100.00		259.40	
3611.00	Entschädigungen an Kapo	136'800.00		135'000.00		134'838.00	
4210.00	Gebühren für Amtshandlungen		5'800.00		4'300.00		6'168.00
<b>112</b>	<b>Verkehrssicherheit</b>	<b>500.00</b>	<b>12'000.00</b>	<b>500.00</b>	<b>8'000.00</b>	<b>1'816.90</b>	<b>7'120.00</b>
	<i>Nettoergebnis</i>		11'500.00		7'500.00		5'303.10
<b>1120</b>	<b>Verkehrssicherheit</b>	<b>500.00</b>	<b>12'000.00</b>	<b>500.00</b>	<b>8'000.00</b>	<b>1'816.90</b>	<b>7'120.00</b>
	<i>Nettoergebnis</i>		11'500.00		7'500.00		5'303.10
3130.00	Dienstleistungen Dritter	100.00		100.00		1'816.90	
3636.00	Beiträge an private Organisationen ohne Erwerbszweck (Verkehrskadetten)	400.00		400.00			
4270.00	Verkehrsbussen		12'000.00		8'000.00		7'120.00
<b>12</b>	<b>Rechtssprechung</b>	<b>27'700.00</b>	<b>4'500.00</b>	<b>27'800.00</b>	<b>4'500.00</b>	<b>28'191.75</b>	<b>3'559.50</b>

**Erfolgsrechnung**

Einzelkonten nach Funktionen		Budget 2025		Budget 2024		Rechnung 2023	
		Aufwand	Ertrag	Aufwand	Ertrag	Aufwand	Ertrag
	<i>Nettoergebnis</i>		23'200.00		23'300.00		24'632.25
<b>120</b>	<b>Rechtssprechung</b>	<b>27'700.00</b>	<b>4'500.00</b>	<b>27'800.00</b>	<b>4'500.00</b>	<b>28'191.75</b>	<b>3'559.50</b>
	<i>Nettoergebnis</i>		23'200.00		23'300.00		24'632.25
<b>1200</b>	<b>Rechtssprechung</b>	<b>27'700.00</b>	<b>4'500.00</b>	<b>27'800.00</b>	<b>4'500.00</b>	<b>28'191.75</b>	<b>3'559.50</b>
	<i>Nettoergebnis</i>		23'200.00		23'300.00		24'632.25
3010.00	Löhne des Verwaltungs- und Betriebspersonals	23'000.00		23'000.00		22'999.80	
3050.00	AG-Beiträge AHV, IV, EO, ALV, Verwaltungskosten	1'500.00		1'500.00		1'477.20	
3052.00	AG-Beiträge an Pensionskassen	2'600.00		2'600.00		2'493.00	
3053.00	AG-Beiträge an Unfall- und Personal-Haftpflichtversicherungen	100.00		200.00		39.80	
3054.00	AG-Beiträge an Familienausgleichskasse	300.00		300.00		248.40	
3055.00	AG-Beiträge an Krankentaggeldversicherungen	200.00		200.00		174.60	
3158.00	Unterhalt von Software					408.95	
3181.00	Tatsächliche Forderungsverluste					350.00	
4210.00	Gebühren für Amtshandlungen		4'500.00		4'500.00		3'559.50
<b>14</b>	<b>Allgemeines Rechtswesen</b>	<b>954'000.00</b>	<b>128'500.00</b>	<b>876'800.00</b>	<b>127'300.00</b>	<b>789'700.62</b>	<b>128'164.98</b>
	<i>Nettoergebnis</i>		825'500.00		749'500.00		661'535.64
<b>140</b>	<b>Allgemeines Rechtswesen</b>	<b>954'000.00</b>	<b>128'500.00</b>	<b>876'800.00</b>	<b>127'300.00</b>	<b>789'700.62</b>	<b>128'164.98</b>
	<i>Nettoergebnis</i>		825'500.00		749'500.00		661'535.64
<b>1400</b>	<b>Allgemeines Rechtswesen</b>	<b>954'000.00</b>	<b>128'500.00</b>	<b>876'800.00</b>	<b>127'300.00</b>	<b>789'700.62</b>	<b>128'164.98</b>
	<i>Nettoergebnis</i>		825'500.00		749'500.00		661'535.64
3010.00	Löhne des Verwaltungs- und Betriebspersonals	228'800.00		179'700.00		162'256.49	
3010.09	Erstattung von Lohn des Personals					-867.05	
3050.00	AG-Beiträge AHV, IV, EO, ALV, Verwaltungskosten	14'500.00		11'700.00		10'035.15	
3052.00	AG-Beiträge an Pensionskassen	20'100.00		9'100.00		7'835.70	
3053.00	AG-Beiträge an Unfall- und Personal-Haftpflichtversicherungen	1'800.00		1'300.00		1'091.50	
3054.00	AG-Beiträge an Familienausgleichskasse	2'300.00		2'000.00		1'687.95	

**Erfolgsrechnung**

Einzelkonten nach Funktionen		Budget 2025		Budget 2024		Rechnung 2023	
		Aufwand	Ertrag	Aufwand	Ertrag	Aufwand	Ertrag
3055.00	AG-Beiträge an Krankentaggeldversicherungen	1'900.00		1'400.00		1'209.25	
3090.00	Aus- und Weiterbildung des eigenen Personals	1'400.00		1'500.00		675.00	
3099.00	Übriger Personalaufwand	500.00		500.00		703.00	
3100.00	Büromaterial			300.00			
3101.00	Betriebsmaterial für das Vermessungswesen	3'000.00		3'000.00		-35.00	
3110.00	Anschaffung Büromöbel und -geräte			300.00		226.70	
3111.00	Anschaffung Apparate, Maschinen, Geräte, Fahrzeuge					1'975.18	
3130.00	Nachführung Vermessungswerk	41'000.00		45'000.00		22'367.50	
3130.01	LIS-Betrieb	5'000.00				4'031.50	
3130.03	Gebühren/Auszüge	43'000.00		40'000.00		42'787.40	
3130.04	Mitglieder- und Verbandsbeiträge	200.00		200.00		100.00	
3132.00	Honorare externe Berater, Gutachter, Fachexperten etc.	8'500.00					
3133.00	Informatik-Nutzungsaufwand	45'000.00		42'900.00		54'474.55	
3150.00	Unterhalt Büromöbel und -geräte	400.00		400.00		37.70	
3170.00	Reisekosten und Spesen	100.00		300.00		268.60	
3300.60	Planmässige Abschreibungen Mobilien VV allgemeiner Haushalt			900.00		897.84	
3320.90	Planmässige Abschreibungen übrige immaterielle Anlagen allgemeiner Haushalt	300.00		1'300.00		283.41	
3611.00	Entschädigungen an Kantone und Konkordate (Ombudsstelle Kanton Zürich)	3'000.00		1'500.00		1'478.40	
3612.01	Kostenanteil Zivilstandsamt Rüti	43'800.00		52'800.00		37'500.60	
3612.02	Kostenanteil Betreibungsamt Rüti			5'400.00			
3612.03	Entschädigung an ZV KES KESB	271'800.00		292'800.00		244'868.80	
3612.04	Entschädigung an ZV KES BB	217'600.00		182'500.00		193'810.45	
4210.00	Gebühren/Auszüge		115'000.00		113'700.00		108'878.08
4210.02	Einbürgerungsgebühren		7'500.00		2'000.00		3'300.00
4260.00	Rückerstattungen Dritter				5'000.00		900.00

**Erfolgsrechnung**

Einzelkonten nach Funktionen		Budget 2025		Budget 2024		Rechnung 2023	
		Aufwand	Ertrag	Aufwand	Ertrag	Aufwand	Ertrag
4390.00	Übriger Ertrag						40.00
4601.20	Anteil an kantonalen Gebühren		2'200.00		1'200.00		3'469.50
4612.00	Entschädigungen von Gemeinden und Zweckverbänden		3'800.00		5'400.00		11'577.40
<b>15</b>	<b>Feuerwehr</b>	<b>526'200.00</b>	<b>53'700.00</b>	<b>485'900.00</b>	<b>59'500.00</b>	<b>524'400.13</b>	<b>51'491.35</b>
	<i>Nettoergebnis</i>		<i>472'500.00</i>		<i>426'400.00</i>		<i>472'908.78</i>
<b>150</b>	<b>Feuerwehr</b>	<b>526'200.00</b>	<b>53'700.00</b>	<b>485'900.00</b>	<b>59'500.00</b>	<b>524'400.13</b>	<b>51'491.35</b>
	<i>Nettoergebnis</i>		<i>472'500.00</i>		<i>426'400.00</i>		<i>472'908.78</i>
<b>1500</b>	<b>Feuerwehr und Feuerpolizei</b>	<b>526'200.00</b>	<b>53'700.00</b>	<b>485'900.00</b>	<b>59'500.00</b>	<b>524'400.13</b>	<b>51'491.35</b>
	<i>Nettoergebnis</i>		<i>472'500.00</i>		<i>426'400.00</i>		<i>472'908.78</i>
3000.00	Besoldungen Kommission und Kader	37'000.00		34'500.00		37'105.00	
3010.01	Löhne/Sold für Übungen und Einsätze	190'000.00		181'800.00		209'077.61	
3010.09	Erstattung von Lohn des Personals			-200.00		-270.00	
3050.00	AG-Beiträge AHV, IV, EO, ALV, Verwaltungskosten	4'300.00		4'500.00		6'563.35	
3052.00	AG-Beiträge an Pensionskassen	7'100.00		7'000.00		6'803.40	
3053.00	AG-Beiträge an Unfall- und Personal-Haftpflichtversicherungen	1'200.00		1'400.00		1'238.80	
3054.00	AG-Beiträge an Familienausgleichskasse	700.00		800.00		1'104.15	
3055.00	AG-Beiträge an Krankentaggeldversicherungen	600.00		600.00		492.00	
3090.00	Aus- und Weiterbildung des eigenen Personals	14'000.00		11'000.00		4'772.00	
3099.00	Übriger Personalaufwand	16'000.00		17'300.00		11'836.20	
3100.00	Büromaterial	600.00		500.00		759.60	
3101.00	Betriebs- und Verbrauchsmaterial Feuerwehr	10'800.00		10'900.00		11'462.09	
3101.01	Betriebs- und Verbrauchsmaterial Gebäude	2'000.00		2'000.00			
3102.00	Drucksachen, Publikationen	1'600.00					
3103.00	Fachliteratur, Zeitschriften	1'600.00		1'600.00		1'525.00	
3110.00	Anschaffung Büromöbel und -geräte					6'991.10	
3111.00	Anschaffung Apparate, Maschinen, Geräte, Fahrzeuge	30'400.00		18'300.00		32'359.85	

**Erfolgsrechnung**

<b>Einzelkonten nach Funktionen</b>		<b>Budget 2025</b>		<b>Budget 2024</b>		<b>Rechnung 2023</b>	
		Aufwand	Ertrag	Aufwand	Ertrag	Aufwand	Ertrag
3112.00	Anschaffungen Mannschaftsausrüstung	14'900.00		14'500.00		30'056.21	
3113.00	Anschaffung Hardware	4'000.00				1'190.90	
3118.00	Anschaffung von Software	2'000.00					
3120.00	Ver- und Entsorgung Liegenschaften VV	9'400.00		9'400.00		6'768.70	
3120.02	EKZ Wärmeverb., Grundpreis 2	5'500.00		5'500.00		5'612.30	
3120.03	EKZ Wärmeverb., Verbrauch	11'000.00		11'000.00		11'205.30	
3130.00	Dienstleistungen Dritter	10'000.00		10'000.00		3'300.00	
3130.01	Externe Dienstleistungen (nicht verrechenbar)	7'000.00		7'000.00			
3130.02	Telefon, Porti Feuerwehr	2'400.00		1'800.00		1'639.85	
3130.03	Mitglieder und Verbandsbeiträge Feuerwehr	2'600.00		2'500.00		3'233.95	
3134.00	Sachversicherungsprämien	8'200.00		7'000.00		8'160.95	
3137.00	Steuern und Abgaben			600.00		30.00	
3144.00	Unterhalt Feuerwehr-Gebäude inkl. Umgebung	16'700.00		21'800.00		9'090.30	
3144.01	Unterhalt Büro Wasserversorgung					472.55	
3144.20	Unterhalt Mannschaftsausrüstung	200.00		300.00		53.85	
3151.00	Unterhalt Apparate, Maschinen, Geräte, Fahrzeuge	30'600.00		30'200.00		35'963.46	
3158.00	Unterhalt von Software	3'100.00		1'600.00		2'920.75	
3170.00	Reisekosten und Spesen	1'500.00		1'500.00		1'591.85	
3300.40	Planmässige Abschreibungen Hochbauten VV allgemeiner Haushalt	27'500.00		24'300.00		23'045.18	
3300.60	Planmässige Abschreibungen Mobilien VV allgemeiner Haushalt	51'700.00		44'900.00		48'243.88	
4240.00	Gebühren Feuerpolizei		2'500.00		2'500.00		
4260.00	Rückerstattungen und Kostenbeteiligungen Dritter				2'000.00		
4390.00	Übriger Ertrag		20'000.00		24'000.00		20'691.35
4470.00	Mietzinsen Mehrzweckraum		1'200.00		1'000.00		800.00
4920.00	Interne Verrechnung von Pacht, Mieten, Benützungskosten		30'000.00		30'000.00		30'000.00
<b>16</b>	<b>Verteidigung</b>	<b>239'400.00</b>	<b>19'900.00</b>	<b>238'700.00</b>	<b>18'900.00</b>	<b>210'289.91</b>	<b>22'561.20</b>

**Erfolgsrechnung**

Einzelkonten nach Funktionen		Budget 2025		Budget 2024		Rechnung 2023	
		Aufwand	Ertrag	Aufwand	Ertrag	Aufwand	Ertrag
	<i>Nettoergebnis</i>		219'500.00		219'800.00		187'728.71
<b>161</b>	<b>Militärische Verteidigung</b>	<b>33'000.00</b>		<b>35'500.00</b>		<b>18'576.70</b>	
	<i>Nettoergebnis</i>		33'000.00		35'500.00		18'576.70
<b>1610</b>	<b>Militärische Verteidigung</b>	<b>33'000.00</b>		<b>35'500.00</b>		<b>18'576.70</b>	
	<i>Nettoergebnis</i>		33'000.00		35'500.00		18'576.70
3099.00	Übriger Personalaufwand			200.00		180.00	
3612.00	Gemeindeanteil Betriebskosten ZV GESA	33'000.00		35'300.00		18'396.70	
<b>162</b>	<b>Zivile Verteidigung</b>	<b>206'400.00</b>	<b>19'900.00</b>	<b>203'200.00</b>	<b>18'900.00</b>	<b>191'713.21</b>	<b>22'561.20</b>
	<i>Nettoergebnis</i>		186'500.00		184'300.00		169'152.01
<b>1620</b>	<b>Zivilschutz (allgemein)</b>	<b>206'400.00</b>	<b>19'900.00</b>	<b>203'200.00</b>	<b>18'900.00</b>	<b>191'713.21</b>	<b>22'561.20</b>
	<i>Nettoergebnis</i>		186'500.00		184'300.00		169'152.01
3102.00	Drucksachen, Publikationen			2'200.00			
3120.00	Ver- und Entsorgung Liegenschaften VV			4'500.00			
3130.01	Dienstleistungen periodische Schutzraumkontrolle	17'500.00		16'500.00		25'362.60	
3134.00	Sachversicherungsprämien			400.00			
3144.00	Unterhalt Hochbauten, Gebäude			6'000.00			
3300.60	Planmässige Abschreibungen Mobilien VV allgemeiner Haushalt			2'600.00		-10'392.84	
3612.00	ZV ZSO Bachtel	188'900.00		166'000.00		121'537.74	
3637.00	Beiträge an private Haushalte					20'223.00	
3660.20	Planmässige Abschreibungen Investitionsbeiträge allgemeiner Haushalt an Gemeinden und Zweckverbände			5'000.00		10'392.84	
3661.20	Ausserplanmässige Abschreibungen Investitionsbeiträge allgemeiner Haushalt an Gemeinden und Zweckverbände					24'589.87	
4240.00	Benützungsgebühren und Dienstleistungen		2'400.00		2'400.00		2'350.00
4501.00	Entnahmen aus Fonds des Fremdkapitals		17'500.00		16'500.00		20'211.20
<b>2</b>	<b>BILDUNG</b>	<b>20'762'600.00</b>	<b>726'400.00</b>	<b>20'247'800.00</b>	<b>807'600.00</b>	<b>19'398'237.62</b>	<b>677'530.84</b>



**Erfolgsrechnung**

<b>Einzelkonten nach Funktionen</b>		<b>Budget 2025</b>		<b>Budget 2024</b>		<b>Rechnung 2023</b>	
		Aufwand	Ertrag	Aufwand	Ertrag	Aufwand	Ertrag
	<i>Nettoergebnis</i>		20'036'200.00		19'440'200.00		18'720'706.78
<b>21</b>	<b>Obligatorische Schule</b>	<b>19'395'800.00</b>	<b>706'400.00</b>	<b>18'992'600.00</b>	<b>781'600.00</b>	<b>18'155'468.82</b>	<b>658'160.84</b>
	<i>Nettoergebnis</i>		18'689'400.00		18'211'000.00		17'497'307.98
<b>211</b>	<b>Eingangsstufe</b>	<b>1'389'900.00</b>	<b>24'000.00</b>	<b>1'374'700.00</b>	<b>29'600.00</b>	<b>1'456'320.64</b>	<b>42'407.00</b>
	<i>Nettoergebnis</i>		1'365'900.00		1'345'100.00		1'413'913.64
<b>2110</b>	<b>Kindergarten</b>	<b>1'389'900.00</b>	<b>24'000.00</b>	<b>1'374'700.00</b>	<b>29'600.00</b>	<b>1'456'320.64</b>	<b>42'407.00</b>
	<i>Nettoergebnis</i>		1'365'900.00		1'345'100.00		1'413'913.64
3020.01	Besoldungen kommunal	125'000.00		119'200.00		110'855.65	
3020.11	Lohnkosten Begleitung Reisen, Projekte KiGa Bubikon	2'000.00		2'000.00			
3020.12	Lohnkosten Begleitung Reisen, Projekte Kiga Wolfhausen	2'000.00		2'000.00		80.00	
3042.00	Verpflegungszulagen kommunale Anstellungen Kiga	1'000.00		800.00		732.60	
3050.00	AG-Beiträge AHV, IV, EO, ALV, Verwaltungskosten	8'900.00		7'900.00		7'131.30	
3052.00	AG-Beiträge an Pensionskassen	12'500.00		11'500.00		9'133.15	
3053.00	AG-Beiträge an Unfall- und Personal-Haftpflichtversicherungen	1'000.00		900.00		659.55	
3054.00	AG-Beiträge an Familienausgleichskasse	1'500.00		1'300.00		1'199.45	
3055.00	AG-Beiträge an Krankentaggeldversicherungen	1'100.00		900.00		732.00	
3090.01	Weiterbildung Kiga Bubikon	4'100.00		8'000.00		870.00	
3090.02	Weiterbildung Kiga Wolfhausen	4'100.00		7'400.00		5'972.00	
3091.00	Personalwerbung	500.00		500.00			
3099.00	Übriger Personalaufwand	1'000.00		1'000.00			
3104.01	Schulmaterial, Lehrmittel und Lizenzen Kiga Bubikon	15'100.00		17'700.00		14'711.00	
3104.02	Schulmaterial, Lehrmittel und Lizenzen Kiga Wolfhausen	16'800.00		16'400.00		17'462.91	
3109.01	Elternabende, Präsentationen, Geschenke Kiga Bubikon	1'100.00		1'100.00		696.35	
3109.02	Elternabende, Präsentationen, Geschenke Kiga Wolfhausen	1'100.00		1'100.00		470.80	
3110.01	Anschaffungen Mobiliar/Geräte Kiga Bubikon	600.00		700.00		818.08	
3110.02	Anschaffungen Mobiliar/Geräte Kiga Wolfhausen	3'200.00		2'200.00		2'769.74	

**Erfolgsrechnung**

Einzelkonten nach Funktionen		Budget 2025		Budget 2024		Rechnung 2023	
		Aufwand	Ertrag	Aufwand	Ertrag	Aufwand	Ertrag
3130.00	Dienstleistungen Dritter	800.00		9'500.00		15'035.00	
3130.01	Diverse Therapien	3'000.00					
3130.02	ISR Beratung und Unterstützung extern Kindergarten	6'600.00		3'000.00		6'510.00	
3150.01	Unterhalt Mobiliar/Geräte Kiga Bubikon	700.00		900.00		208.30	
3150.02	Unterhalt Mobiliar/Geräte Kiga Wolfhausen	3'100.00		900.00		412.60	
3170.00	Reisekosten und Spesen			16'800.00		8'793.50	
3171.01	Projekte und Reisen Kiga Bubikon	4'600.00		4'400.00		3'159.30	
3171.02	Projekte und Reisen Kiga Wolfhausen	4'500.00		4'500.00		2'624.75	
3611.00	Lohnkostenanteile Kindergarten Kanton	1'164'000.00		1'132'100.00		1'245'282.61	
4612.00	Entschädigungen von Gemeinden und Zweckverbänden						14'151.00
4631.00	Beiträge von Kantonen und Konkordaten		24'000.00		29'600.00		28'256.00
<b>212</b>	<b>Primarstufe</b>	<b>7'369'600.00</b>	<b>95'900.00</b>	<b>7'052'800.00</b>	<b>192'300.00</b>	<b>6'922'681.31</b>	<b>95'207.00</b>
	<i>Nettoergebnis</i>		<i>7'273'700.00</i>		<i>6'860'500.00</i>		<i>6'827'474.31</i>
<b>2120</b>	<b>Primarstufe</b>	<b>7'369'600.00</b>	<b>95'900.00</b>	<b>7'052'800.00</b>	<b>192'300.00</b>	<b>6'922'681.31</b>	<b>95'207.00</b>
	<i>Nettoergebnis</i>		<i>7'273'700.00</i>		<i>6'860'500.00</i>		<i>6'827'474.31</i>
3020.01	Besoldungen kommunal	952'000.00		941'000.00		918'894.95	
3020.02	Förderlektionen PS Bubikon	23'200.00		23'200.00		21'939.80	
3020.03	Förderlektionen PS Wolfhausen	23'200.00		23'200.00		12'968.10	
3020.04	Freifächer PS Bubikon	5'700.00		6'000.00		3'728.45	
3020.05	Freifächer PS Wolfhausen	6'000.00		6'000.00		2'888.00	
3020.09	Erstattung von Lohn der Lehrkräfte					-250.25	
3020.13	Vikariatslöhne Primarschule					2'963.50	
3020.14	Lohnkosten Begleitung Lager/Exkursionen PS Bubikon	19'600.00		23'000.00		14'792.10	
3020.15	Lohnkosten Begleitung Lager/Exkursionen PS Wolfhausen	20'700.00		19'700.00		14'605.00	
3020.21	Besoldung Ukrainische Flüchtlingsklasse	5'000.00		5'000.00		8'287.15	
3042.00	Verpflegungszulagen kommunale Anstellungen Primarschulen	7'000.00		7'000.00		5'921.50	

**Erfolgsrechnung**

Einzelkonten nach Funktionen		Budget 2025		Budget 2024		Rechnung 2023	
		Aufwand	Ertrag	Aufwand	Ertrag	Aufwand	Ertrag
3050.00	AG-Beiträge AHV, IV, EO, ALV, Verwaltungskosten	72'600.00		75'800.00		62'756.05	
3052.00	AG-Beiträge an Pensionskassen	82'000.00		82'000.00		78'944.75	
3053.00	AG-Beiträge an Unfall- und Personal-Haftpflichtversicherungen	7'900.00		7'900.00		5'774.75	
3054.00	AG-Beiträge an Familienausgleichskasse	10'800.00		11'900.00		10'555.55	
3055.00	AG-Beiträge an Krankentaggeldversicherungen	8'500.00		8'400.00		6'769.55	
3090.01	Weiterbildung PS Bubikon	23'700.00		34'000.00		30'667.25	
3090.02	Weiterbildung PS Wolfhausen	23'900.00		27'800.00		35'598.70	
3091.00	Personalwerbung			1'000.00			
3099.00	Übriger Personalaufwand	9'500.00		10'000.00		6'974.57	
3100.01	Büromaterial PS Bubikon	4'300.00		3'300.00		3'616.70	
3100.02	Büromaterial PS Wolfhausen	3'500.00		2'100.00		2'268.25	
3104.01	Schulmaterial, Lehrmittel und Lizenzen PS Bubikon	77'100.00		87'200.00		65'281.16	
3104.02	Schulmaterial, Lehrmittel und Lizenzen PS Wolfhausen	66'400.00		78'300.00		63'455.13	
3104.03	Material, Lehrmittel DaZ PS Bubikon	2'800.00		1'200.00		941.90	
3104.04	Material, Lehrmittel DaZ PS Wolfhausen	1'200.00		1'200.00		743.35	
3104.05	Material, Lehrmittel Logopädie PS Bubikon	1'200.00		1'800.00		1'256.70	
3104.06	Material, Lehrmittel Logopädie PS Wolfhausen	1'400.00		2'900.00		1'400.95	
3104.07	Material, Lehrmittel IF/ISR PS Bubikon	4'300.00		4'500.00		5'473.15	
3104.08	Material, Lehrmittel IF/ISR PS Wolfhausen	5'800.00		5'700.00		4'676.60	
3104.09	Material, Lehrmittel Psychomotorik-Therapie Primar- und Sekundarschule	2'000.00		2'000.00		217.05	
3109.01	Sammlung PS Bubikon	5'600.00		5'100.00		4'450.14	
3109.02	Sammlung PS Wolfhausen	5'000.00		5'000.00		5'304.77	
3109.03	Reproduktionskosten	20'000.00		14'000.00		23'502.50	
3109.04	Technisches und Textiles Gestalten PS Bubikon	22'700.00		24'700.00		21'059.24	
3109.05	Technisches und Textiles Gestalten PS Wolfhausen	21'000.00		21'000.00		17'112.75	
3109.06	Allgemeiner Sachaufwand PS Bubikon			500.00		488.70	

**Erfolgsrechnung**

Einzelkonten nach Funktionen		Budget 2025		Budget 2024		Rechnung 2023	
		Aufwand	Ertrag	Aufwand	Ertrag	Aufwand	Ertrag
3109.07	Allgemeiner Sachaufwand PS Wolfhausen			300.00		46.80	
3110.01	Anschaffungen Mobiliar PS Bubikon	7'600.00		8'300.00		3'274.16	
3110.02	Anschaffungen Mobiliar PS Wolfhausen	20'500.00		17'900.00		2'432.88	
3111.00	Anschaffung Apparate, Maschinen, Geräte, Fahrzeuge	500.00				387.95	
3113.01	Anschaffungen ICT - Hardware PS Bubikon	15'100.00		25'200.00		21'649.72	
3113.02	Anschaffungen ICT - Hardware PS Wolfhausen	2'000.00		17'900.00		9'986.30	
3118.01	Anschaffungen ICT - Software PS Bubikon	35'800.00		29'600.00		20'528.03	
3118.02	Anschaffungen ICT - Software PS Wolfhausen	38'700.00		35'300.00		19'589.13	
3130.00	Telefon/Fax/Porti usw. Primarschule	12'000.00		11'000.00		10'570.70	
3130.01	Diverse Therapien Primarschule	9'500.00		6'500.00		3'170.00	
3130.02	Beratung und Unterstützung extern Primarschule	19'200.00		21'400.00		23'110.60	
3130.03	Dienstleistungen Dritter	21'600.00		10'400.00		4'843.47	
3133.01	Informatik-Nutzungsaufwand PS Bubikon	2'600.00		3'300.00		6'153.00	
3133.02	Informatik-Nutzungsaufwand PS Wolfhausen	600.00		3'900.00		4'175.00	
3150.01	Unterhalt Mobiliar PS Bubikon	7'500.00		16'400.00		6'994.70	
3150.02	Unterhalt Mobiliar PS Wolfhausen	21'300.00		18'700.00		12'025.60	
3151.01	Unterhalt ICT PS Bubikon					79.90	
3153.01	Unterhalt ICT Hardware PS Bubikon	5'000.00		4'000.00			
3153.02	Unterhalt ICT Hardware PS Wolfhausen	5'000.00		5'000.00		2'328.80	
3158.00	Externer Support ICT	28'400.00		21'300.00		20'456.25	
3161.00	Mieten, Benützungskosten Mobilien	38'500.00		40'500.00		16'374.99	
3170.00	Reisekosten und Spesen	8'000.00					
3171.01	Projekte und Reisen PS Bubikon	94'300.00		86'000.00		79'178.22	
3171.02	Projekte und Reisen PS Wolfhausen	83'000.00		86'400.00		55'962.85	
3300.60	Planmässige Abschreibungen Mobilien	16'700.00		20'500.00		16'685.71	
3611.00	Lohnkostenanteile Primarschule Kanton	5'141'000.00		4'900'000.00		5'009'488.05	

**Erfolgsrechnung**

Einzelkonten nach Funktionen		Budget 2025		Budget 2024		Rechnung 2023	
		Aufwand	Ertrag	Aufwand	Ertrag	Aufwand	Ertrag
3612.00	Entschädigungen an Gemeinden und Zweckverbände	189'600.00		89'600.00		107'159.99	
4260.01	Elternbeiträge PS Bubikon		28'300.00		28'300.00		22'019.00
4260.02	Elternbeiträge PS Wolfhausen		33'700.00		28'100.00		15'170.00
4260.03	Elternmitwirkung PS Wolfhausen		1'900.00		5'800.00		260.00
4612.00	Entschädigungen von Gemeinden und Zweckverbänden				66'000.00		48'381.00
4630.00	Beiträge vom Bund				3'000.00		
4631.00	Beiträge von Kantonen und Konkordaten		32'000.00		61'100.00		8'377.00
4636.00	Beiträge von privaten Organisationen ohne Erwerbszweck						1'000.00
<b>213</b>	<b>Sekundarstufe</b>	<b>4'071'100.00</b>	<b>185'700.00</b>	<b>3'769'100.00</b>	<b>239'600.00</b>	<b>4'059'948.75</b>	<b>207'753.19</b>
	<i>Nettoergebnis</i>		<i>3'885'400.00</i>		<i>3'529'500.00</i>		<i>3'852'195.56</i>
<b>2130</b>	<b>Sekundarstufe</b>	<b>4'071'100.00</b>	<b>185'700.00</b>	<b>3'769'100.00</b>	<b>239'600.00</b>	<b>4'059'948.75</b>	<b>207'753.19</b>
	<i>Nettoergebnis</i>		<i>3'885'400.00</i>		<i>3'529'500.00</i>		<i>3'852'195.56</i>
3020.01	Besoldungen kommunal	200'000.00		173'800.00		186'565.60	
3020.02	Förderlektionen	44'500.00		44'900.00		39'532.20	
3020.03	Freifächer	7'300.00		7'300.00		2'234.55	
3020.11	Lohnkosten Begleitung Lager/Exkursionen SEK	28'800.00		28'800.00		16'625.60	
3020.12	Lohnkosten Begleitung LIFT-Projekt	13'000.00		13'000.00		13'000.00	
3042.00	Verpflegungszulagen kommunale Anstellungen Sekundarschule	600.00		600.00		522.10	
3050.00	AG-Beiträge AHV, IV, EO, ALV, Verwaltungskosten	20'300.00		20'900.00		16'300.95	
3052.00	AG-Beiträge an Pensionskassen	20'000.00		23'400.00		12'599.30	
3053.00	AG-Beiträge an Unfall- und Personal-Haftpflichtversicherungen	2'000.00		2'200.00		1'202.00	
3054.00	AG-Beiträge an Familienausgleichskasse	3'000.00		3'300.00		2'741.45	
3055.00	AG-Beiträge an Krankentaggeldversicherungen	2'400.00		2'400.00		1'378.10	
3090.00	Aus- und Weiterbildung des eigenen Personals	22'500.00		28'100.00		27'335.40	
3091.00	Personalwerbung	500.00		500.00		690.49	
3099.00	Übriger Personalaufwand	2'800.00		2'900.00		3'106.25	

**Erfolgsrechnung**

<b>Einzelkonten nach Funktionen</b>		<b>Budget 2025</b>		<b>Budget 2024</b>		<b>Rechnung 2023</b>	
		Aufwand	Ertrag	Aufwand	Ertrag	Aufwand	Ertrag
3100.00	Büromaterial	3'000.00		3'600.00		699.40	
3104.00	Schulmaterial, Lehrmittel und Lizenzen Sekundarschule	82'200.00		76'400.00		70'665.22	
3104.01	Schulmaterial Handarbeit/Hauswirtschaft	42'900.00		43'300.00		44'653.37	
3104.02	Schulmaterial Werken	13'400.00		13'100.00		10'478.14	
3104.04	Material, Lehrmittel IF/ISR/SHP Sekundarschule	3'000.00		3'000.00		1'585.05	
3109.01	Reproduktionskosten	3'500.00		4'000.00		8'576.45	
3109.02	Sammlung SEK	4'300.00		4'300.00		3'928.98	
3109.10	Allgemeiner Sachaufwand			900.00		667.35	
3110.00	Anschaffung Büromöbel und -geräte	6'800.00		3'800.00		3'820.95	
3113.00	Anschaffungen ICT - Hardware	28'400.00		4'900.00		2'847.65	
3118.00	Anschaffungen ICT - Software	36'400.00		28'500.00		20'686.33	
3130.00	Dienstleistungen Dritter	19'800.00		19'500.00		27'294.03	
3130.01	Diverse Therapien	3'000.00				1'045.10	
3130.02	Beratung und Unterstützung extern	9'000.00		6'000.00		5'360.60	
3130.03	Dienstleistungen Dritter	2'300.00		500.00		550.05	
3133.00	Informatik-Nutzungsaufwand	400.00		5'100.00		6'256.67	
3150.00	Unterhalt Mobiliar allgemein	12'900.00		14'000.00		8'224.65	
3150.01	Unterhalt Mobiliar Handarbeit/Hauswirtschaft	6'400.00		6'400.00		3'489.55	
3153.00	Unterhalt ICT Hardware	5'000.00		9'900.00		3'816.85	
3158.00	Externer Support ICT	18'700.00		15'000.00		17'277.00	
3161.00	Mieten, Benützungskosten Mobilien	51'200.00		66'200.00		23'842.24	
3170.00	Reisekosten und Spesen	8'000.00		8'400.00		5'006.50	
3171.00	Projekte und Reisen Sekundarschule	96'400.00		104'700.00		85'638.95	
3300.60	Planmässige Abschreibungen Mobilien	9'800.00		12'400.00		9'832.81	
3611.00	Lohkostenanteile Sekundarschule Kanton	2'716'000.00		2'470'000.00		2'850'961.17	
3612.00	Entschädigungen an Gemeinden und Zweckverbände	520'300.00		492'800.00		518'609.70	

**Erfolgsrechnung**

<b>Einzelkonten nach Funktionen</b>		<b>Budget 2025</b>		<b>Budget 2024</b>		<b>Rechnung 2023</b>	
		Aufwand	Ertrag	Aufwand	Ertrag	Aufwand	Ertrag
3636.00	Beiträge an private Organisationen ohne Erwerbszweck	300.00		300.00		300.00	
4260.04	Elternbeiträge		51'300.00		51'300.00		50'540.74
4612.00	Entschädigungen von Gemeinden und Zweckverbänden		132'400.00		167'800.00		152'886.00
4631.00	Beiträge von Kantonen und Konkordaten		2'000.00		20'500.00		4'326.45
<b>214</b>	<b>Musikschulen</b>	<b>408'700.00</b>		<b>390'700.00</b>		<b>358'955.15</b>	
	<i>Nettoergebnis</i>		<i>408'700.00</i>		<i>390'700.00</i>		<i>358'955.15</i>
<b>2140</b>	<b>Musikschulen</b>	<b>408'700.00</b>		<b>390'700.00</b>		<b>358'955.15</b>	
	<i>Nettoergebnis</i>		<i>408'700.00</i>		<i>390'700.00</i>		<i>358'955.15</i>
3111.00	Anschaffung Apparate, Maschinen, Geräte, Fahrzeuge	400.00		400.00			
3151.00	Unterhalt Mobiliar	3'300.00		3'300.00		3'132.00	
3632.00	Beiträge an Musikschule	400'000.00		385'000.00		355'008.35	
3637.00	Kostenbeiträge an Eltern (Subventionen)	5'000.00		2'000.00		814.80	
<b>217</b>	<b>Schulliegenschaften</b>	<b>3'407'600.00</b>	<b>120'700.00</b>	<b>3'896'600.00</b>	<b>120'000.00</b>	<b>3'195'155.19</b>	<b>128'037.65</b>
	<i>Nettoergebnis</i>		<i>3'286'900.00</i>		<i>3'776'600.00</i>		<i>3'067'117.54</i>
<b>2170</b>	<b>Schulliegenschaften</b>	<b>3'407'600.00</b>	<b>120'700.00</b>	<b>3'896'600.00</b>	<b>120'000.00</b>	<b>3'195'155.19</b>	<b>128'037.65</b>
	<i>Nettoergebnis</i>		<i>3'286'900.00</i>		<i>3'776'600.00</i>		<i>3'067'117.54</i>
3010.00	Löhne des Verwaltungs- und Betriebspersonals	616'000.00		692'100.00		619'727.45	
3010.09	Erstattung von Lohn des Personals					-2'777.60	
3050.00	AG-Beiträge AHV, IV, EO, ALV, Verwaltungskosten	39'400.00		44'400.00		39'459.85	
3050.09	Erstattung von AG-Beiträgen AHV, IV, EO, ALV, Verwaltungskosten					-207.75	
3052.00	AG-Beiträge an Pensionskassen	69'900.00		70'500.00		64'552.85	
3053.00	AG-Beiträge an Unfall- und Personal-Haftpflichtversicherungen	6'100.00		5'000.00		4'099.15	
3054.00	AG-Beiträge an Familienausgleichskasse	6'300.00		7'400.00		6'636.85	
3055.00	AG-Beiträge an Krankentaggeldversicherungen	5'500.00		5'200.00		4'671.20	
3090.00	Aus- und Weiterbildung des eigenen Personals	4'100.00		1'800.00			

**Erfolgsrechnung**

Einzelkonten nach Funktionen	Budget 2025		Budget 2024		Rechnung 2023	
	Aufwand	Ertrag	Aufwand	Ertrag	Aufwand	Ertrag
3101.00	Betriebs-, Verbrauchsmaterial	70'500.00		70'500.00		66'850.87
3101.15	Betriebs-, Verbrauchsmaterial Schwimmbad	10'000.00		10'000.00		11'789.80
3111.00	Anschaffungen Maschinen/Mobiliar	8'300.00		14'200.00		3'318.75
3111.10	Anschaffung Maschinen, Geräte, Fahrzeuge Lehrschwimmbad	6'000.00		1'000.00		4'450.00
3119.00	Anschaffung von übrigen nicht aktivierbaren Anlagen			12'000.00		
3120.00	Wasser/Energie/Heizmaterial	300'000.00		365'000.00		279'282.95
3120.02	Wasser/Energie Lehrschwimmbad	200'000.00		205'000.00		141'828.96
3120.03	Energieverb. Bubikon, Grundpreis 2	32'000.00		40'000.00		28'576.61
3120.04	Kehrichtgebühren	9'500.00		9'500.00		9'142.25
3130.25	Service Schwimmbad	15'000.00		15'000.00		9'663.55
3134.00	Sachversicherungsprämien	31'100.00		30'000.00		28'737.45
3137.00	Steuern und Abgaben	500.00		500.00		439.00
3140.01	Unterhalt Umgebung Allgemein	60'700.00		20'000.00		35'934.15
3140.02	Unterhalt Umgebung Fosberg	4'000.00		3'000.00		7'124.75
3140.03	Unterhalt Umgebung Geissberg	28'300.00		17'000.00		47'256.35
3140.04	Unterhalt Umgebung a. Schulhaus/TUK	3'000.00		3'000.00		
3140.05	Unterhalt Umgebung Mittlistberg	2'500.00		2'000.00		2'103.95
3140.06	Unterhalt Umgebung Bergli I+II	12'000.00		26'000.00		41'388.40
3140.07	Unterhalt Umgebung Schwimmhalle/TH Bergli	3'000.00		6'000.00		169.35
3140.08	Unterhalt Umgebung Spycherwise	5'000.00		5'000.00		19'012.30
3140.09	Unterhalt Umgebung Kindergarten	24'500.00		32'000.00		34'082.05
3144.00	Unterhalt Hochbauten, Gebäude	40'500.00		9'000.00		19'124.40
3144.01	Unterhalt Liegensch. Fosberg	30'500.00		47'500.00		34'506.70
3144.02	Unterhalt Liegensch. Geissberg	127'500.00		87'500.00		102'186.64
3144.03	Unterhalt Liegensch. a. Schulhaus/TUK	7'000.00		48'000.00		4'776.95
3144.04	Unterhalt Liegensch. Mittlistberg	27'000.00		30'000.00		26'818.16



**Erfolgsrechnung**

Einzelkonten nach Funktionen		Budget 2025		Budget 2024		Rechnung 2023	
		Aufwand	Ertrag	Aufwand	Ertrag	Aufwand	Ertrag
3144.05	Unterhalt Liegensch. Bergli I+II	62'000.00		61'000.00		55'596.72	
3144.06	Unterhalt Liegensch. Schwimmhalle/TH Bergli	35'000.00		70'000.00		11'725.45	
3144.07	Unterhalt Liegensch. Spycherwise	20'000.00		25'000.00		32'243.40	
3144.08	Unterhalt Liegensch. Kindergarten	23'000.00		50'000.00		12'252.20	
3144.09	Fremdreinigung Schulhäuser	590'000.00		590'000.00		571'264.65	
3144.10	Unterhalt Gebäude Dörfli	20'000.00		25'000.00		6'360.45	
3151.00	Unterhalt Apparate, Maschinen, Geräte, Fahrzeuge	3'000.00		8'000.00		2'268.03	
3170.00	Reisekosten und Spesen	2'700.00		2'500.00		2'280.00	
3300.30	Planmässige Abschreibungen übrige Tiefbauten VV allgemeiner Haushalt	6'600.00		3'300.00		6'609.12	
3300.40	Planmässige Abschreibungen Hochbauten VV allgemeiner Haushalt	679'200.00		751'300.00		687'261.62	
3300.60	Planmässige Abschreibungen Mobilien VV allgemeiner Haushalt	101'600.00		130'900.00		112'317.21	
3320.90	Planmässige Abschreibungen übrige immaterielle Anlagen allgemeiner Haushalt	58'800.00		139'500.00			
3910.00	Interne Verrechnung von Dienstleistungen / Personalaufwand			105'000.00		250.00	
4240.01	Benützungsgebühren Schwimmbad		33'000.00		33'000.00		32'700.00
4260.00	Rückerstattungen Dritter						10'468.65
4470.00	Benützungsgebühren Schulräume		8'000.00		8'000.00		8'547.00
4471.00	Mietzinsenträge Wohnungen		24'200.00		23'500.00		20'822.00
4920.00	Interne Verrechnung von Pacht, Mieten, Benützungskosten		55'500.00		55'500.00		55'500.00
<b>218</b>	<b>Tagesbetreuung</b>	<b>636'400.00</b>	<b>280'000.00</b>	<b>556'500.00</b>	<b>200'000.00</b>	<b>400'455.74</b>	<b>184'756.00</b>
	<i>Nettoergebnis</i>		<i>356'400.00</i>		<i>356'500.00</i>		<i>215'699.74</i>
<b>2180</b>	<b>Tagesbetreuung</b>	<b>636'400.00</b>	<b>280'000.00</b>	<b>556'500.00</b>	<b>200'000.00</b>	<b>400'455.74</b>	<b>184'756.00</b>
	<i>Nettoergebnis</i>		<i>356'400.00</i>		<i>356'500.00</i>		<i>215'699.74</i>
3010.00	Löhne des Verwaltungs- und Betriebspersonals	250'500.00		233'500.00		240'890.80	
3010.02	Besoldung Mittagstisch Sek.	11'000.00		11'000.00		9'447.10	
3010.03	Besoldung Sprachförderung Feba	14'000.00		14'000.00		14'710.50	

**Erfolgsrechnung**

Einzelkonten nach Funktionen		Budget 2025		Budget 2024		Rechnung 2023	
		Aufwand	Ertrag	Aufwand	Ertrag	Aufwand	Ertrag
3050.00	AG-Beiträge AHV, IV, EO, ALV, Verwaltungskosten	21'800.00		18'300.00		17'020.00	
3052.00	AG-Beiträge an Pensionskassen	30'000.00		15'000.00		25'447.10	
3053.00	AG-Beiträge an Unfall- und Personal-Haftpflichtversicherungen	2'500.00		1'900.00		1'585.90	
3054.00	AG-Beiträge an Familienausgleichskasse	3'300.00		2'900.00		2'862.70	
3055.00	AG-Beiträge an Krankentaggeldversicherungen	2'500.00		2'000.00		2'014.45	
3090.00	Aus- und Weiterbildung des eigenen Personals	14'000.00		3'000.00		660.00	
3091.00	Personalwerbung	1'000.00		1'000.00		465.60	
3099.00	Übriger Personalaufwand	1'200.00		1'200.00		60.00	
3101.00	Haushalts- und Bastelmaterial	7'000.00		7'000.00		7'079.25	
3101.06	Material Mittagstisch Sek.	300.00		300.00		251.00	
3105.00	Essens- und Getränkekosten	65'000.00		65'000.00		55'357.20	
3111.00	Anschaffung Apparate, Geräte, Möbel	2'200.00		3'200.00		1'130.95	
3118.00	Anschaffung von Software	14'800.00		5'800.00		10'500.75	
3130.00	Dienstleistungen Dritter	22'900.00					
3130.02	Dienstleistungen Dritter (Telefon, Porti)					783.00	
3130.20	Elternbeitragsreduktion FeBa					6'321.99	
3132.00	Honorare externe Berater, Gutachter, Fachexperten etc.					92.75	
3170.00	Reisekosten und Spesen Feba	1'000.00		1'500.00		707.90	
3181.00	Tatsächliche Forderungsverluste					0.05	
3636.00	Beiträge an private Organisationen ohne Erwerbszweck Feba	1'400.00		1'400.00		1'367.50	
3637.00	Kostenbeiträge an Eltern (Subventionen)	170'000.00		168'500.00		1'699.25	
4240.00	Benützungsgebühren und Dienstleistungen		280'000.00		200'000.00		184'696.00
4390.00	Übriger Ertrag						60.00
<b>219</b>	<b>Obligatorische Schule, n.a.g.</b>	<b>2'112'500.00</b>	<b>100.00</b>	<b>1'952'200.00</b>	<b>100.00</b>	<b>1'761'952.04</b>	
	<i>Nettoergebnis</i>		<i>2'112'400.00</i>		<i>1'952'100.00</i>		<i>1'761'952.04</i>
<b>2190</b>	<b>Schulleitung</b>	<b>804'500.00</b>		<b>800'700.00</b>		<b>767'910.18</b>	

**Erfolgsrechnung**

Einzelkonten nach Funktionen		Budget 2025		Budget 2024		Rechnung 2023	
		Aufwand	Ertrag	Aufwand	Ertrag	Aufwand	Ertrag
	<i>Nettoergebnis</i>		804'500.00		800'700.00		767'910.18
3000.00	Entschädigungen Schulpflege, Kommissionen	112'000.00		112'000.00		111'999.20	
3000.01	Besoldungen Schulleitungsassistenten (kommunal)	88'000.00		87'100.00		90'786.53	
3000.02	Tag- und Sitzungsgelder	26'000.00		16'000.00		3'885.00	
3050.00	AG-Beiträge AHV, IV, EO, ALV, Verwaltungskosten	15'600.00		13'300.00		12'998.15	
3052.00	AG-Beiträge an Pensionskassen	15'000.00		11'600.00		11'145.55	
3053.00	AG-Beiträge an Unfall- und Personal-Haftpflichtversicherungen	1'700.00		1'400.00		979.60	
3054.00	AG-Beiträge an Familienausgleichskasse	2'400.00		2'500.00		2'185.75	
3055.00	AG-Beiträge an Krankentaggeldversicherungen	1'800.00		1'700.00		1'519.10	
3090.00	Weiterbildung Schulpflege	13'000.00		25'800.00		20'981.15	
3091.00	Personalwerbung	1'000.00		1'000.00			
3099.00	Übriger Personalaufwand	19'700.00		19'700.00		9'195.69	
3118.00	Anschaffung von Software			300.00			
3130.00	Dienstleistungen Dritter	2'800.00		2'700.00		4'710.00	
3132.00	Honorare externe Berater, Gutachter, Fachexperten etc.	15'100.00		15'100.00		2'446.05	
3170.00	Reisekosten und Spesen	500.00		500.00			
3611.00	Lohnadministration (Lohnkostenanteil Schulleitung)	489'900.00		490'000.00		495'078.41	
<b>2191</b>	<b>Schulverwaltung</b>	<b>782'400.00</b>	<b>100.00</b>	<b>647'700.00</b>	<b>100.00</b>	<b>570'617.01</b>	
	<i>Nettoergebnis</i>		782'300.00		647'600.00		570'617.01
3010.00	Besoldungen Schulverwaltung/SL	580'100.00		499'000.00		455'012.94	
3050.00	AG-Beiträge AHV, IV, EO, ALV, Verwaltungskosten	40'600.00		27'300.00		28'136.35	
3052.00	AG-Beiträge an Pensionskassen	94'000.00		57'000.00		44'434.80	
3053.00	AG-Beiträge an Unfall- und Personal-Haftpflichtversicherungen	4'600.00		3'700.00		2'875.50	
3054.00	AG-Beiträge an Familienausgleichskasse	5'900.00		5'600.00		4'863.20	
3055.00	AG-Beiträge an Krankentaggeldversicherungen	4'900.00		4'000.00		3'485.75	
3090.00	Aus- und Weiterbildung des eigenen Personals	6'600.00		5'000.00		964.00	

**Erfolgsrechnung**

Einzelkonten nach Funktionen		Budget 2025		Budget 2024		Rechnung 2023	
		Aufwand	Ertrag	Aufwand	Ertrag	Aufwand	Ertrag
3091.00	Personalwerbung	1'000.00		1'000.00		670.05	
3099.00	Übriger Personalaufwand	2'400.00		2'400.00		575.00	
3102.00	Drucksachen, Publikationen	2'000.00		2'000.00		391.75	
3103.00	Fachliteratur, Zeitschriften	100.00		100.00			
3118.00	Anschaffung von Software	2'800.00		2'800.00			
3130.00	Dienstleistungen Dritter	4'400.00		4'100.00		2'353.70	
3133.00	Informatik-Nutzungsaufwand	7'700.00		7'200.00		228.20	
3134.00	Sachversicherungsprämien	2'100.00		2'100.00		2'013.55	
3153.00	Informatik-Unterhalt (Hardware)	200.00				92.40	
3158.00	Unterhalt von Software	1'000.00		1'000.00		2'580.46	
3170.00	Reisekosten und Spesen			1'400.00		468.40	
3611.00	Lohnkostenanteile an kantonaler Lohnadministration	22'000.00		22'000.00		21'470.96	
4260.00	Rückerstattungen Dritter		100.00		100.00		
<b>2192</b>	<b>Volksschule Sonstiges</b>	<b>525'600.00</b>		<b>503'800.00</b>		<b>423'424.85</b>	
	<i>Nettoergebnis</i>		<i>525'600.00</i>		<i>503'800.00</i>		<i>423'424.85</i>
3050.00	AG-Beiträge AHV, IV, EO, ALV, Verwaltungskosten					9.70	
3053.00	AG-Beiträge an Unfall- und Personal-Haftpflichtversicherungen					2.60	
3054.00	AG-Beiträge an Familienausgleichskasse					1.65	
3055.00	AG-Beiträge an Krankentaggeldversicherungen					1.20	
3101.01	Material Schulsozialarbeit	500.00		500.00			
3130.00	Dienstleistungen Dritter	2'700.00		10'200.00		9'289.10	
3132.00	Honorare externe Berater, Gutachter, Fachexperten etc.	7'800.00					
3151.00	Unterhalt Schulbus	2'000.00					
3170.00	Schülertransporte	44'000.00		46'000.00		45'053.30	
3611.00	Entschädigungen an Kantone und Konkordate	300'000.00		278'600.00		200'979.00	
3612.01	Schulpsych. Beratungsdienst	166'000.00		166'000.00		165'580.30	

**Erfolgsrechnung**

<b>Einzelkonten nach Funktionen</b>		<b>Budget 2025</b>		<b>Budget 2024</b>		<b>Rechnung 2023</b>	
		Aufwand	Ertrag	Aufwand	Ertrag	Aufwand	Ertrag
3636.00	Beiträge an private Organisationen ohne Erwerbszweck (Ferienplausch)	2'600.00		2'500.00		2'508.00	
<b>22</b>	<b>Sonderschulen</b>	<b>1'308'100.00</b>	<b>20'000.00</b>	<b>1'197'300.00</b>	<b>26'000.00</b>	<b>1'186'690.23</b>	<b>19'370.00</b>
	<i>Nettoergebnis</i>		<i>1'288'100.00</i>		<i>1'171'300.00</i>		<i>1'167'320.23</i>
<b>220</b>	<b>Sonderschulen</b>	<b>1'308'100.00</b>	<b>20'000.00</b>	<b>1'197'300.00</b>	<b>26'000.00</b>	<b>1'186'690.23</b>	<b>19'370.00</b>
	<i>Nettoergebnis</i>		<i>1'288'100.00</i>		<i>1'171'300.00</i>		<i>1'167'320.23</i>
<b>2200</b>	<b>Sonderschulen</b>	<b>1'308'100.00</b>	<b>20'000.00</b>	<b>1'197'300.00</b>	<b>26'000.00</b>	<b>1'186'690.23</b>	<b>19'370.00</b>
	<i>Nettoergebnis</i>		<i>1'288'100.00</i>		<i>1'171'300.00</i>		<i>1'167'320.23</i>
3130.00	Dienstleistungen Dritter Transportkosten externe Sonderschulen	170'000.00		105'000.00		119'755.48	
3631.00	Beiträge an Kantone und Konkordate (Sonderschulen)	684'000.00		728'000.00		701'540.00	
3631.01	Beiträge an Kantone und Konkordate (Spitalschulen)	46'600.00		45'800.00		38'055.00	
3635.00	Beiträge an Privatschulen und Heime	407'500.00		318'500.00		327'339.75	
4230.00	Elternbeiträge Verpflegungs- und Lagerkosten				26'000.00		
4260.00	Rückerstattungen Dritter		20'000.00				19'290.00
4390.00	Übriger Ertrag						80.00
<b>29</b>	<b>Übriges Bildungswesen</b>	<b>58'700.00</b>		<b>57'900.00</b>		<b>56'078.57</b>	
	<i>Nettoergebnis</i>		<i>58'700.00</i>		<i>57'900.00</i>		<i>56'078.57</i>
<b>299</b>	<b>Bildung, Übriges</b>	<b>58'700.00</b>		<b>57'900.00</b>		<b>56'078.57</b>	
	<i>Nettoergebnis</i>		<i>58'700.00</i>		<i>57'900.00</i>		<i>56'078.57</i>
<b>2990</b>	<b>Bildung, Übriges</b>	<b>58'700.00</b>		<b>57'900.00</b>		<b>56'078.57</b>	
	<i>Nettoergebnis</i>		<i>58'700.00</i>		<i>57'900.00</i>		<i>56'078.57</i>
3631.00	Beiträge an Kantone und Konkordate	58'700.00		57'900.00		56'078.57	
<b>3</b>	<b>KULTUR, SPORT UND FREIZEIT</b>	<b>1'196'200.00</b>	<b>201'400.00</b>	<b>1'096'900.00</b>	<b>215'500.00</b>	<b>1'007'017.83</b>	<b>227'954.45</b>
	<i>Nettoergebnis</i>		<i>994'800.00</i>		<i>881'400.00</i>		<i>779'063.38</i>
<b>31</b>	<b>Kulturerbe</b>	<b>19'600.00</b>		<b>28'600.00</b>		<b>27'224.11</b>	
	<i>Nettoergebnis</i>		<i>19'600.00</i>		<i>28'600.00</i>		<i>27'224.11</i>
<b>311</b>	<b>Museen und bildende Kunst</b>	<b>2'600.00</b>		<b>2'600.00</b>		<b>2'646.76</b>	

**Erfolgsrechnung**

<b>Einzelkonten nach Funktionen</b>		<b>Budget 2025</b>		<b>Budget 2024</b>		<b>Rechnung 2023</b>	
		Aufwand	Ertrag	Aufwand	Ertrag	Aufwand	Ertrag
	<i>Nettoergebnis</i>		2'600.00		2'600.00		2'646.76
<b>3110</b>	<b>Museen und bildende Kunst</b>	<b>2'600.00</b>		<b>2'600.00</b>		<b>2'646.76</b>	
	<i>Nettoergebnis</i>		2'600.00		2'600.00		2'646.76
3660.40	Planmässige Abschreibungen Investitionsbeiträge allgemeiner Haushalt an öffentliche Unternehmungen	2'600.00		2'600.00		2'646.76	
<b>312</b>	<b>Denkmalpflege und Heimatschutz</b>	<b>17'000.00</b>		<b>26'000.00</b>		<b>24'577.35</b>	
	<i>Nettoergebnis</i>		17'000.00		26'000.00		24'577.35
<b>3120</b>	<b>Denkmalpflege und Heimatschutz</b>	<b>17'000.00</b>		<b>26'000.00</b>		<b>24'577.35</b>	
	<i>Nettoergebnis</i>		17'000.00		26'000.00		24'577.35
3132.00	Honorare externe Berater, Gutachter, Fachexperten etc.	15'000.00		25'000.00		24'577.35	
3320.90	Planmässige Abschreibungen übrige immaterielle Anlagen allgemeiner Haushalt	2'000.00		1'000.00			
<b>32</b>	<b>Kultur, übrige</b>	<b>759'900.00</b>	<b>32'100.00</b>	<b>662'900.00</b>	<b>29'000.00</b>	<b>604'282.39</b>	<b>31'051.00</b>
	<i>Nettoergebnis</i>		727'800.00		633'900.00		573'231.39
<b>321</b>	<b>Bibliotheken</b>	<b>348'300.00</b>	<b>15'100.00</b>	<b>341'600.00</b>	<b>17'000.00</b>	<b>307'387.35</b>	<b>15'275.00</b>
	<i>Nettoergebnis</i>		333'200.00		324'600.00		292'112.35
<b>3210</b>	<b>Bibliotheken</b>	<b>348'300.00</b>	<b>15'100.00</b>	<b>341'600.00</b>	<b>17'000.00</b>	<b>307'387.35</b>	<b>15'275.00</b>
	<i>Nettoergebnis</i>		333'200.00		324'600.00		292'112.35
3010.00	Löhne des Verwaltungs- und Betriebspersonals	201'400.00		200'000.00		194'756.14	
3010.01	Stellvertretungen, Ferienvertretungen	8'500.00		5'000.00		11'470.25	
3010.09	Erstattung von Lohn des Personals					-6'552.90	
3050.00	AG-Beiträge AHV, IV, EO, ALV, Verwaltungskosten	14'300.00		14'200.00		12'473.20	
3052.00	AG-Beiträge an Pensionskassen	20'000.00		17'000.00		17'502.25	
3053.00	AG-Beiträge an Unfall- und Personal-Haftpflichtversicherungen	1'500.00		1'500.00		1'305.35	
3054.00	AG-Beiträge an Familienausgleichskasse	2'200.00		2'200.00		2'097.55	
3055.00	AG-Beiträge an Krankentaggeldversicherungen	1'700.00		1'600.00		1'475.85	

**Erfolgsrechnung**

Einzelkonten nach Funktionen		Budget 2025		Budget 2024		Rechnung 2023	
		Aufwand	Ertrag	Aufwand	Ertrag	Aufwand	Ertrag
3090.00	Aus- und Weiterbildung des eigenen Personals	10'500.00		2'800.00		396.50	
3099.00	Übriger Personalaufwand	700.00		600.00		719.30	
3100.00	Büromaterial	6'600.00		7'100.00		3'415.80	
3102.00	Drucksachen, Publikationen	500.00		500.00		264.80	
3103.00	Medienkredit	49'500.00		49'500.00		45'311.44	
3110.00	Anschaffung Büromöbel und -geräte	6'400.00		6'100.00		567.00	
3113.00	Anschaffung Hardware			3'400.00			
3118.00	Anschaffung von Software	8'000.00		13'000.00		8'733.82	
3130.00	Dienstleistungen Dritter	3'500.00		4'300.00		2'276.86	
3133.00	Informatik-Nutzungsaufwand	8'700.00		8'000.00		6'370.65	
3150.00	Unterhalt Büromöbel und -geräte	500.00		1'000.00		535.29	
3158.00	Unterhalt von Software	3'800.00		3'800.00		4'268.20	
4240.00	Benützungsgebühren und Dienstleistungen		14'000.00		16'000.00		14'223.00
4250.00	Verkäufe		400.00		400.00		338.00
4260.00	Rückerstattungen Dritter		700.00		600.00		714.00
<b>329</b>	<b>Kultur, n.a.g.</b>	<b>411'600.00</b>	<b>17'000.00</b>	<b>321'300.00</b>	<b>12'000.00</b>	<b>296'895.04</b>	<b>15'776.00</b>
	<i>Nettoergebnis</i>		<i>394'600.00</i>		<i>309'300.00</i>		<i>281'119.04</i>
<b>3290</b>	<b>Kultur, n.a.g.</b>	<b>411'600.00</b>	<b>17'000.00</b>	<b>321'300.00</b>	<b>12'000.00</b>	<b>296'895.04</b>	<b>15'776.00</b>
	<i>Nettoergebnis</i>		<i>394'600.00</i>		<i>309'300.00</i>		<i>281'119.04</i>
3000.00	Entschädigungen, Tag- und Sitzungsgelder an Behörden und Kommissionen	2'000.00		2'000.00		2'372.50	
3010.00	Löhne des Verwaltungs- und Betriebspersonals	27'000.00		28'600.00		31'659.53	
3010.09	Erstattung von Lohn des Personals					-1'920.80	
3050.00	AG-Beiträge AHV, IV, EO, ALV, Verwaltungskosten	1'900.00		1'900.00		1'997.25	
3050.09	Erstattung von AG-Beiträgen AHV, IV, EO, ALV, Verwaltungskosten					-143.67	
3052.00	AG-Beiträge an Pensionskassen	2'400.00		2'400.00		2'591.80	
3053.00	AG-Beiträge an Unfall- und Personal-Haftpflichtversicherungen	200.00		300.00		221.35	

**Erfolgsrechnung**

<b>Einzelkonten nach Funktionen</b>		<b>Budget 2025</b>		<b>Budget 2024</b>		<b>Rechnung 2023</b>	
		Aufwand	Ertrag	Aufwand	Ertrag	Aufwand	Ertrag
3054.00	AG-Beiträge an Familienausgleichskasse	300.00		400.00		335.40	
3055.00	AG-Beiträge an Krankentaggeldversicherungen	200.00		300.00		236.45	
3099.00	Übriger Personalaufwand	1'000.00		1'000.00			
3101.00	Betriebs-, Verbrauchsmaterial (Ortstafeln)	5'000.00		5'000.00			
3130.00	Dienstleistungen Dritter	30'000.00		30'000.00			
3634.00	Eigene Veranstaltungen	30'000.00		2'000.00		1'003.20	
3634.01	Bundesfeier	20'000.00		20'000.00		20'994.15	
3634.02	Chilbi	19'000.00		21'000.00		18'681.38	
3636.00	Übrige Beiträge an Vereine	26'700.00		26'700.00		22'948.90	
3636.01	Beitrag an Ritterhaus	150'000.00		100'000.00		100'000.00	
3910.00	Interne Verrechnung von Dienstleistungen, Personalaufwand	23'200.00		7'000.00		23'217.60	
3920.00	Interne Verrechnung von Pacht, Mieten, Benützungskosten	72'700.00		72'700.00		72'700.00	
4260.00	Einnahmen Chilbi		12'000.00		7'000.00		11'021.00
4390.00	Übriger Ertrag						5.00
4611.00	Entschädigungen von Kantonen und Konkordaten		5'000.00		5'000.00		4'750.00
<b>34</b>	<b>Sport und Freizeit</b>	<b>416'700.00</b>	<b>169'300.00</b>	<b>405'400.00</b>	<b>186'500.00</b>	<b>375'511.33</b>	<b>196'903.45</b>
	<i>Nettoergebnis</i>		<i>247'400.00</i>		<i>218'900.00</i>		<i>178'607.88</i>
<b>341</b>	<b>Sport</b>	<b>392'900.00</b>	<b>169'300.00</b>	<b>389'800.00</b>	<b>186'500.00</b>	<b>362'617.93</b>	<b>196'903.45</b>
	<i>Nettoergebnis</i>		<i>223'600.00</i>		<i>203'300.00</i>		<i>165'714.48</i>
<b>3410</b>	<b>Bad Egelsee</b>	<b>386'600.00</b>	<b>169'300.00</b>	<b>389'800.00</b>	<b>186'500.00</b>	<b>362'617.93</b>	<b>196'903.45</b>
	<i>Nettoergebnis</i>		<i>217'300.00</i>		<i>203'300.00</i>		<i>165'714.48</i>
3010.00	Besoldungen Bademeister und Abwarte	218'900.00		184'700.00		178'939.67	
3010.01	Aufsichtsentschädigungen			55'300.00		7'003.80	
3050.00	AG-Beiträge AHV, IV, EO, ALV, Verwaltungskosten	12'100.00		15'500.00		11'746.60	
3052.00	AG-Beiträge an Pensionskassen	16'200.00		19'800.00		18'080.85	
3053.00	AG-Beiträge an Unfall- und Personal-Haftpflichtversicherungen	1'200.00		1'800.00		1'021.10	



**Erfolgsrechnung**

<b>Einzelkonten nach Funktionen</b>		<b>Budget 2025</b>		<b>Budget 2024</b>		<b>Rechnung 2023</b>	
		Aufwand	Ertrag	Aufwand	Ertrag	Aufwand	Ertrag
3054.00	AG-Beiträge an Familienausgleichskasse	1'900.00		2'600.00		1'975.60	
3055.00	AG-Beiträge an Krankentaggeldversicherungen	1'200.00		2'000.00		1'061.15	
3090.00	Aus- und Weiterbildung des eigenen Personals	2'600.00		600.00		565.00	
3099.00	Übriger Personalaufwand	400.00		300.00		991.66	
3100.00	Büromaterial	100.00		100.00		155.99	
3101.00	Betriebs-, Verbrauchsmaterial	4'600.00		4'600.00		8'548.14	
3102.00	Drucksachen, Publikationen	500.00		600.00		249.00	
3106.00	Medizinisches Material	400.00		400.00		52.89	
3111.00	Anschaffung Apparate, Maschinen, Geräte, Fahrzeuge	52'400.00		11'800.00		44'932.43	
3112.00	Anschaffung Kleider, Wäsche, Vorhänge	1'500.00		600.00			
3120.00	Ver- und Entsorgung Liegenschaften VV	2'200.00		2'200.00		2'221.48	
3120.12	Wasser/Energie Allgemein	10'000.00		8'700.00		10'424.79	
3130.00	Gebühren/Telefon	4'500.00		3'300.00		4'346.85	
3130.01	Mitglieder- und Verbandsbeiträge	800.00		800.00		710.00	
3130.02	Wasseraufsicht durch Dritte			15'000.00		1'624.95	
3134.00	Sachversicherungsprämien			1'800.00		1'630.90	
3137.00	Steuern und Abgaben			100.00		0.04	
3140.00	Unterhalt an Grundstücken	23'400.00		22'400.00		13'794.40	
3144.00	Unterhalt Gebäude	12'000.00		8'000.00		25'909.33	
3151.00	Unterhalt Apparate, Maschinen, Geräte, Fahrzeuge	10'000.00		8'400.00		9'190.48	
3153.00	Informatik-Unterhalt (Hardware)			100.00			
3170.00	Reisekosten und Spesen	300.00		400.00		409.90	
3300.40	Planmässige Abschreibungen Hochbauten VV allgemeiner Haushalt	6'600.00		11'300.00		6'093.92	
3300.60	Planmässige Abschreibungen Mobilien VV allgemeiner Haushalt	2'800.00		5'900.00		8'620.96	
3636.00	Beiträge an private Organisationen ohne Erwerbszweck					300.00	
3900.00	Interne Verrechnung von Material- und Warenbezügen					562.35	

**Erfolgsrechnung**

Einzelkonten nach Funktionen		Budget 2025		Budget 2024		Rechnung 2023	
		Aufwand	Ertrag	Aufwand	Ertrag	Aufwand	Ertrag
3910.00	Interne Verrechnung von Dienstleistungen / Personalaufwand			700.00		1'453.70	
4240.00	Eintritte Badi		130'000.00		160'000.00		142'068.43
4250.00	Ertrag Bade(s)pass		20'000.00		2'000.00		26'791.11
4260.01	Rückerstattungen Dritter		4'300.00		7'500.00		6'792.36
4470.00	Miete Kiosk		15'000.00		17'000.00		21'251.55
<b>3411</b>	<b>Sport allgemein</b>	<b>6'300.00</b>					
	<i>Nettoergebnis</i>		6'300.00				
3030.00	Entschädigungen für temporäre Arbeitskräfte	1'600.00					
3102.00	Drucksachen, Publikationen	2'000.00					
3130.00	Dienstleistungen Dritter	2'600.00					
3199.00	Übriger Betriebsaufwand	100.00					
<b>342</b>	<b>Freizeit</b>	<b>23'800.00</b>		<b>15'600.00</b>		<b>12'893.40</b>	
	<i>Nettoergebnis</i>		23'800.00		15'600.00		12'893.40
<b>3420</b>	<b>Freizeit</b>	<b>23'800.00</b>		<b>15'600.00</b>		<b>12'893.40</b>	
	<i>Nettoergebnis</i>		23'800.00		15'600.00		12'893.40
3010.00	Löhne des Verwaltungs- und Betriebspersonals	5'000.00		1'600.00			
3050.00	AG-Beiträge AHV, IV, EO, ALV, Verwaltungskosten	200.00					
3050.09	Erstattung von AG-Beiträgen AHV, IV, EO, ALV, Verwaltungskosten			100.00			
3053.00	AG-Beiträge an Unfall- und Personal-Haftpflichtversicherungen	100.00		100.00			
3054.00	AG-Beiträge an Familienausgleichskasse	100.00		100.00			
3101.01	Wettkämpfe de schnällscht Buebiker	5'200.00		5'200.00		4'843.40	
3120.00	Unterhalt Eisfeld Hüsliriet			100.00		50.00	
3130.00	Dienstleistungen Dritter	5'000.00					
3140.02	Unterhalt der Wanderwege	200.00		200.00			
3636.00	Beiträge an private Organisationen ohne Erwerbszweck			200.00			
3920.00	Interne Verrechnung von Pacht, Mieten, Benützungskosten	8'000.00		8'000.00		8'000.00	

**Erfolgsrechnung**

<b>Einzelkonten nach Funktionen</b>		<b>Budget 2025</b>		<b>Budget 2024</b>		<b>Rechnung 2023</b>	
		Aufwand	Ertrag	Aufwand	Ertrag	Aufwand	Ertrag
<b>4</b>	<b>GESUNDHEIT</b>	<b>4'098'700.00</b>	<b>21'000.00</b>	<b>3'661'800.00</b>	<b>21'000.00</b>	<b>3'924'761.78</b>	<b>5'680.30</b>
	<i>Nettoergebnis</i>		<i>4'077'700.00</i>		<i>3'640'800.00</i>		<i>3'919'081.48</i>
<b>41</b>	<b>Spitäler, Kranken- und Pflegeheime</b>	<b>2'701'000.00</b>		<b>2'515'400.00</b>		<b>2'727'517.74</b>	
	<i>Nettoergebnis</i>		<i>2'701'000.00</i>		<i>2'515'400.00</i>		<i>2'727'517.74</i>
<b>412</b>	<b>Kranken-, Alters- und Pflegeheime</b>	<b>2'701'000.00</b>		<b>2'515'400.00</b>		<b>2'727'517.74</b>	
	<i>Nettoergebnis</i>		<i>2'701'000.00</i>		<i>2'515'400.00</i>		<i>2'727'517.74</i>
<b>4120</b>	<b>Kranken-, Alters- und Pflegeheime</b>	<b>11'000.00</b>		<b>10'400.00</b>		<b>58'731.39</b>	
	<i>Nettoergebnis</i>		<i>11'000.00</i>		<i>10'400.00</i>		<i>58'731.39</i>
3010.00	Löhne des Verwaltungs- und Betriebspersonals	8'300.00		8'300.00		7'920.24	
3050.00	AG-Beiträge AHV, IV, EO, ALV, Verwaltungskosten	500.00		600.00		509.60	
3052.00	AG-Beiträge an Pensionskassen	900.00		200.00		96.00	
3053.00	AG-Beiträge an Unfall- und Personal-Haftpflichtversicherungen	100.00		100.00		59.35	
3054.00	AG-Beiträge an Familienausgleichskasse	100.00		100.00		85.80	
3055.00	AG-Beiträge an Krankentaggeldversicherungen	100.00		100.00		60.40	
3634.00	Beiträge an öffentliche Unternehmungen					50'000.00	
3636.00	Beiträge an private Organisationen ohne Erwerbszweck	1'000.00		1'000.00			
<b>4125</b>	<b>Pflegefinanzierung Alters- und Pflegeheime</b>	<b>2'690'000.00</b>		<b>2'505'000.00</b>		<b>2'668'786.35</b>	
	<i>Nettoergebnis</i>		<i>2'690'000.00</i>		<i>2'505'000.00</i>		<i>2'668'786.35</i>
3632.40	Beiträge an Gemeinden und Zweckverbände für Leist. der Langzeitpflege	80'000.00		100'000.00		91'670.75	
3634.40	Beiträge an öffentliche Unternehmungen für Leistungen der Langzeitpflege	1'985'000.00		1'670'000.00		1'822'922.00	
3634.42	Beiträge an öffentliche Unternehmungen (Palliativ Care)			5'000.00			
3634.45	Beiträge an öffentl. Unternehmungen für Leist. der Akut- und Übergangspflege	15'000.00		25'000.00		21'446.25	
3634.46	Beiträge an öffentl. Unternehmungen (als übrige Leistungserbr.) für Leistungen der Langzeitpflege	65'000.00		55'000.00		82'792.85	
3635.40	Beiträge an private Unternehmungen (als beauftragte Leistungserbringer) für Leistungen der Langzeitpflege	215'000.00		300'000.00		284'285.35	

**Erfolgsrechnung**

<b>Einzelkonten nach Funktionen</b>		<b>Budget 2025</b>		<b>Budget 2024</b>		<b>Rechnung 2023</b>	
		Aufwand	Ertrag	Aufwand	Ertrag	Aufwand	Ertrag
3635.42	Beiträge an private Unternehmungen (als beauftragte Leistungserbringer) für Langzeitpflege - über dem Normdefizit	10'000.00				8'778.20	
3636.40	Beitr. an priv. Organisationen ohne Erwerbszweck für Leistungen der Langzeitpflege	320'000.00		350'000.00		356'890.95	
<b>42</b>	<b>Ambulante Krankenpflege</b>	<b>1'305'000.00</b>	<b>21'000.00</b>	<b>1'057'000.00</b>	<b>21'000.00</b>	<b>1'116'779.17</b>	<b>5'680.30</b>
	<i>Nettoergebnis</i>		<i>1'284'000.00</i>		<i>1'036'000.00</i>		<i>1'111'098.87</i>
<b>421</b>	<b>Ambulante Krankenpflege</b>	<b>1'305'000.00</b>	<b>21'000.00</b>	<b>1'057'000.00</b>	<b>21'000.00</b>	<b>1'116'779.17</b>	<b>5'680.30</b>
	<i>Nettoergebnis</i>		<i>1'284'000.00</i>		<i>1'036'000.00</i>		<i>1'111'098.87</i>
<b>4210</b>	<b>Ambulante Krankenpflege</b>	<b>40'000.00</b>	<b>21'000.00</b>	<b>37'000.00</b>	<b>21'000.00</b>	<b>33'420.00</b>	<b>5'680.30</b>
	<i>Nettoergebnis</i>		<i>19'000.00</i>		<i>16'000.00</i>		<i>27'739.70</i>
3130.00	Dienstleistungen Dritter	5'000.00					
3636.00	Beiträge an private Organisationen ohne Erwerbszweck	30'000.00		30'000.00		30'000.00	
3637.00	Beiträge an Private	5'000.00		7'000.00		3'420.00	
4631.00	Beiträge von Kantonen und Konkordaten		21'000.00		21'000.00		5'680.30
<b>4215</b>	<b>Pflegefinanzierung ambulante Krankenpflege (Spitex)</b>	<b>1'265'000.00</b>		<b>1'020'000.00</b>		<b>1'083'359.17</b>	
	<i>Nettoergebnis</i>		<i>1'265'000.00</i>		<i>1'020'000.00</i>		<i>1'083'359.17</i>
3634.50	Beitr. an öff. Unternehm. für Pflegeleist. der ambulanten Krankenpflege	30'000.00		20'000.00		21'525.95	
3634.51	Beiträge an öffentliche Unternehmungen (als beauftragte Leistungserbr.) für Pflegeleist. - Normdefizit	965'000.00		880'000.00		928'521.55	
3634.52	Beiträge an öffentliche Unternehmungen (als beauftragte Leistungserbr.) für Pflegeleist. - über dem Normdefizit	15'000.00		25'000.00		16'526.25	
3635.50	Beitr. an private Unternehm. für Pflegeleist. der ambulanten Krankenpflege (Spitex)	255'000.00		95'000.00		116'785.42	
<b>43</b>	<b>Gesundheitsprävention</b>	<b>65'800.00</b>		<b>63'100.00</b>		<b>55'929.13</b>	
	<i>Nettoergebnis</i>		<i>65'800.00</i>		<i>63'100.00</i>		<i>55'929.13</i>
<b>432</b>	<b>Krankheitsbekämpfung, übrige</b>	<b>3'900.00</b>		<b>3'700.00</b>		<b>3'680.00</b>	

**Erfolgsrechnung**

<b>Einzelkonten nach Funktionen</b>		<b>Budget 2025</b>		<b>Budget 2024</b>		<b>Rechnung 2023</b>	
		Aufwand	Ertrag	Aufwand	Ertrag	Aufwand	Ertrag
	<i>Nettoergebnis</i>		3'900.00		3'700.00		3'680.00
<b>4320</b>	<b>Krankheitsbekämpfung, übrige</b>	<b>3'900.00</b>		<b>3'700.00</b>		<b>3'680.00</b>	
	<i>Nettoergebnis</i>		3'900.00		3'700.00		3'680.00
3636.00	Beiträge an private Organisationen ohne Erwerbszweck	3'900.00		3'700.00		3'680.00	
<b>433</b>	<b>Schulgesundheitsdienst</b>	<b>60'300.00</b>		<b>58'700.00</b>		<b>51'799.13</b>	
	<i>Nettoergebnis</i>		60'300.00		58'700.00		51'799.13
<b>4330</b>	<b>Schulgesundheitsdienst</b>	<b>60'300.00</b>		<b>58'700.00</b>		<b>51'799.13</b>	
	<i>Nettoergebnis</i>		60'300.00		58'700.00		51'799.13
3010.00	Löhne Zahnputzinstruktion	3'400.00		3'300.00		2'829.40	
3050.00	AG-Beiträge AHV, IV, EO, ALV, Verwaltungskosten	200.00		200.00		181.70	
3053.00	AG-Beiträge an Unfall- und Personal-Haftpflichtversicherungen	100.00				4.95	
3054.00	AG-Beiträge an Familienausgleichskasse	100.00				30.55	
3106.00	Medizinisches Material	2'200.00		2'200.00		1'447.38	
3130.00	Honorare Schulzahnärztlicher Untersuch	44'000.00		44'000.00		42'126.10	
3130.01	Honorare Schulärztlicher Untersuch 5. Klasse	5'000.00		3'500.00		2'031.55	
3130.02	Honorare Schulärztlicher Untersuch 2. SEK	3'500.00		3'700.00		2'030.00	
3130.18	Honorare Pediculose	1'800.00		1'800.00		1'117.50	
<b>434</b>	<b>Lebensmittelkontrolle</b>	<b>1'600.00</b>		<b>700.00</b>		<b>450.00</b>	
	<i>Nettoergebnis</i>		1'600.00		700.00		450.00
<b>4340</b>	<b>Lebensmittelkontrolle</b>	<b>1'600.00</b>		<b>700.00</b>		<b>450.00</b>	
	<i>Nettoergebnis</i>		1'600.00		700.00		450.00
3099.00	Übriger Personalaufwand	300.00					
3132.00	Honorare externe Berater, Gutachter, Fachexperten etc.	1'200.00		600.00		450.00	
3636.00	Beiträge an private Organisationen ohne Erwerbszweck	100.00		100.00			
<b>49</b>	<b>Gesundheitswesen, n.a.g.</b>	<b>26'900.00</b>		<b>26'300.00</b>		<b>24'535.74</b>	
	<i>Nettoergebnis</i>		26'900.00		26'300.00		24'535.74

**Erfolgsrechnung**

<b>Einzelkonten nach Funktionen</b>		<b>Budget 2025</b>		<b>Budget 2024</b>		<b>Rechnung 2023</b>	
		Aufwand	Ertrag	Aufwand	Ertrag	Aufwand	Ertrag
<b>490</b>	<b>Gesundheitswesen, n.a.g.</b>	<b>26'900.00</b>		<b>26'300.00</b>		<b>24'535.74</b>	
	<i>Nettoergebnis</i>		26'900.00		26'300.00		24'535.74
<b>4900</b>	<b>Gesundheitswesen, n.a.g.</b>	<b>26'900.00</b>		<b>26'300.00</b>		<b>24'535.74</b>	
	<i>Nettoergebnis</i>		26'900.00		26'300.00		24'535.74
3010.00	Löhne des Verwaltungs- und Betriebspersonals	7'700.00		7'500.00		7'589.44	
3050.00	AG-Beiträge AHV, IV, EO, ALV, Verwaltungskosten	500.00		600.00		477.00	
3052.00	AG-Beiträge an Pensionskassen	900.00		900.00		765.00	
3053.00	AG-Beiträge an Unfall- und Personal-Haftpflichtversicherungen	100.00		100.00		55.85	
3054.00	AG-Beiträge an Familienausgleichskasse	100.00		100.00		80.30	
3055.00	AG-Beiträge an Krankentaggeldversicherungen	100.00		100.00		56.45	
3101.00	Betriebs-, Verbrauchsmaterial	1'000.00		1'000.00		969.30	
3116.00	Anschaffung medizinische Geräte und Instrumente					103.40	
3631.00	Beiträge an Kantone und Konkordate	15'400.00		15'000.00		13'889.55	
3636.00	Beiträge an private Organisationen ohne Erwerbszweck	1'100.00		1'000.00		549.45	
<b>5</b>	<b>SOZIALE SICHERHEIT</b>	<b>9'690'500.00</b>	<b>6'448'100.00</b>	<b>8'403'600.00</b>	<b>5'015'900.00</b>	<b>8'378'022.47</b>	<b>3'950'787.52</b>
	<i>Nettoergebnis</i>		3'242'400.00		3'387'700.00		4'427'234.95
<b>51</b>	<b>Krankheit und Unfall</b>	<b>388'500.00</b>	<b>388'500.00</b>	<b>327'800.00</b>	<b>327'800.00</b>	<b>430'251.10</b>	<b>431'655.90</b>
	<i>Nettoergebnis</i>					1'404.80	
<b>512</b>	<b>Prämienverbilligungen</b>	<b>388'500.00</b>	<b>388'500.00</b>	<b>327'800.00</b>	<b>327'800.00</b>	<b>430'251.10</b>	<b>431'655.90</b>
	<i>Nettoergebnis</i>					1'404.80	
<b>5120</b>	<b>Prämienverbilligungen</b>	<b>388'500.00</b>	<b>388'500.00</b>	<b>327'800.00</b>	<b>327'800.00</b>	<b>430'251.10</b>	<b>431'655.90</b>
	<i>Nettoergebnis</i>					1'404.80	
3635.10	Beiträge an Krankenkassen für Sozialhilfeempfänger	388'500.00		327'800.00		430'251.10	
4290.00	Eingelöste Verlustscheine						2'809.60
4631.00	Beiträge von Kantonen und Konkordaten (Staatsbeiträge)		229'800.00		213'700.00		224'518.20
4637.10	Durch Sozialhilfeempfänger rückerstattete Prämien; IPV		158'700.00		114'100.00		169'471.60

**Erfolgsrechnung**

Einzelkonten nach Funktionen		Budget 2025		Budget 2024		Rechnung 2023	
		Aufwand	Ertrag	Aufwand	Ertrag	Aufwand	Ertrag
4637.13	Durch EL-Bezüger rückerstattete Prämien (rechtmässig bezogene KVG Prämien aus Nachlass)						34'856.50
<b>52</b>	<b>Invalidität</b>	<b>1'740'400.00</b>	<b>1'161'100.00</b>	<b>1'606'000.00</b>	<b>1'076'100.00</b>	<b>1'592'446.19</b>	<b>1'028'642.45</b>
	<i>Nettoergebnis</i>		579'300.00		529'900.00		563'803.74
<b>522</b>	<b>Ergänzungsleistungen IV</b>	<b>1'740'400.00</b>	<b>1'161'100.00</b>	<b>1'606'000.00</b>	<b>1'076'100.00</b>	<b>1'592'446.19</b>	<b>1'028'642.45</b>
	<i>Nettoergebnis</i>		579'300.00		529'900.00		563'803.74
<b>5220</b>	<b>Ergänzungsleistungen IV</b>	<b>1'740'400.00</b>	<b>1'161'100.00</b>	<b>1'606'000.00</b>	<b>1'076'100.00</b>	<b>1'592'446.19</b>	<b>1'028'642.45</b>
	<i>Nettoergebnis</i>		579'300.00		529'900.00		563'803.74
3010.00	Löhne des Verwaltungs- und Betriebspersonals	58'900.00		54'500.00		11'496.42	
3050.00	AG-Beiträge AHV, IV, EO, ALV, Verwaltungskosten	3'800.00		3'500.00		715.85	
3052.00	AG-Beiträge an Pensionskassen	6'300.00		6'800.00		1'173.90	
3053.00	AG-Beiträge an Unfall- und Personal-Haftpflichtversicherungen	500.00		400.00		80.00	
3054.00	AG-Beiträge an Familienausgleichskasse	600.00		600.00		120.35	
3055.00	AG-Beiträge an Krankentaggeldversicherungen	500.00		500.00		84.70	
3090.00	Aus- und Weiterbildung des eigenen Personals	500.00		1'000.00		90.00	
3103.00	Fachliteratur, Zeitschriften			200.00			
3130.00	Dienstleistungen Dritter	2'900.00				158'365.17	
3132.00	Honorare externe Berater, Gutachter, Fachexperten etc.	2'800.00		2'000.00		920.70	
3158.00	Unterhalt von Software	3'300.00		3'500.00		3'158.00	
3181.28	Erläss von Rückerstattungsforderungen Ergänzungsleistungen (zu Unrecht bezogenen Leistungen)					27'972.00	
3320.90	Planmässige Abschreibungen übrige immaterielle Anlagen allgemeiner Haushalt	8'000.00					
3637.20	Ergänzungsleistungen zur IV	1'562'300.00		1'457'000.00		1'333'212.00	
3637.22	EL-Krankheits- und Behinderungskosten (zur IV)	90'000.00		76'000.00		55'057.10	
4631.00	Staatsbeiträge		1'146'100.00		1'066'100.00		904'398.00

**Erfolgsrechnung**

<b>Einzelkonten nach Funktionen</b>		<b>Budget 2025</b>		<b>Budget 2024</b>		<b>Rechnung 2023</b>	
		Aufwand	Ertrag	Aufwand	Ertrag	Aufwand	Ertrag
4637.20	Rückerstattungen Ergänzungsleistungen (zu Unrecht bezogene Leistungen)		15'000.00		10'000.00		50'300.00
4637.21	Rückerstattungen Ergänzungsleistungen (rechtmässig bezogene Leistungen aus Nachlass)						72'246.00
4637.23	Rückerstattungen EL-Krankheits- und Behinderungskosten (rechtmässig bezogene Leistungen aus Nachlass)						1'698.45
<b>53</b>	<b>Alter + Hinterlassene</b>	<b>2'109'400.00</b>	<b>1'404'900.00</b>	<b>1'926'500.00</b>	<b>1'282'300.00</b>	<b>1'976'303.54</b>	<b>1'284'932.23</b>
	<i>Nettoergebnis</i>		704'500.00		644'200.00		691'371.31
<b>531</b>	<b>Alters- und Hinterlassenenversicherung AHV</b>	<b>6'700.00</b>	<b>5'300.00</b>	<b>4'800.00</b>	<b>5'300.00</b>	<b>9'587.60</b>	<b>9'133.60</b>
	<i>Nettoergebnis</i>		1'400.00	500.00			454.00
<b>5310</b>	<b>Alters- und Hinterlassenenversicherung AHV</b>	<b>6'700.00</b>	<b>5'300.00</b>	<b>4'800.00</b>	<b>5'300.00</b>	<b>9'587.60</b>	<b>9'133.60</b>
	<i>Nettoergebnis</i>		1'400.00	500.00			454.00
3090.00	Aus- und Weiterbildung des eigenen Personals	500.00		1'000.00			
3132.00	Honorare externe Berater, Gutachter, Fachexperten etc.			800.00			
3633.00	AHV-Beiträge für Nichterwerbstätige	6'200.00		3'000.00		9'587.60	
4611.00	Rückerstattung Kanton für Führung AHV-Zweigstelle		5'300.00		5'300.00		9'133.60
<b>532</b>	<b>Ergänzungsleistungen AHV</b>	<b>2'072'200.00</b>	<b>1'399'600.00</b>	<b>1'892'300.00</b>	<b>1'277'000.00</b>	<b>1'939'198.60</b>	<b>1'275'798.63</b>
	<i>Nettoergebnis</i>		672'600.00		615'300.00		663'399.97
<b>5320</b>	<b>Ergänzungsleistungen AHV</b>	<b>2'072'200.00</b>	<b>1'399'600.00</b>	<b>1'892'300.00</b>	<b>1'277'000.00</b>	<b>1'939'198.60</b>	<b>1'275'798.63</b>
	<i>Nettoergebnis</i>		672'600.00		615'300.00		663'399.97
3010.00	Löhne des Verwaltungs- und Betriebspersonals	58'900.00		54'500.00		11'496.32	
3050.00	AG-Beiträge AHV, IV, EO, ALV, Verwaltungskosten	3'800.00		3'500.00		715.65	
3052.00	AG-Beiträge an Pensionskassen	6'300.00		6'800.00		1'173.90	
3053.00	AG-Beiträge an Unfall- und Personal-Haftpflichtversicherungen	500.00		400.00		79.85	
3054.00	AG-Beiträge an Familienausgleichskasse	600.00		600.00		120.35	
3055.00	AG-Beiträge an Krankentaggeldversicherungen	500.00		500.00		84.70	



**Erfolgsrechnung**

<b>Einzelkonten nach Funktionen</b>		<b>Budget 2025</b>		<b>Budget 2024</b>		<b>Rechnung 2023</b>	
		Aufwand	Ertrag	Aufwand	Ertrag	Aufwand	Ertrag
3090.00	Aus- und Weiterbildung des eigenen Personals	500.00		1'000.00		90.00	
3103.00	Fachliteratur, Zeitschriften			200.00			
3130.00	Dienstleistungen Dritter	2'900.00				140'883.33	
3132.00	Honorare externe Berater, Gutachter, Fachexperten etc.	1'900.00		1'300.00		1'475.40	
3158.00	Unterhalt von Software	3'300.00		3'500.00		2'132.55	
3181.20	Abschreibung von Rückerstattungsforderungen Ergänzungsleistungen (zu Unrecht bezogene Leistungen)					5'094.00	
3181.28	Erluss von Rückerstattungsforderungen Ergänzungsleistungen (zu Unrecht bezogenen Leistungen)					3'202.00	
3637.21	Ergänzungsleistungen zur AHV	1'850'000.00		1'690'000.00		1'678'427.00	
3637.23	EL-Krankheits- und Behinderungskosten (zur AHV)	143'000.00		130'000.00		94'223.55	
4290.20	Nachzahlung abgeschr. Rückerstattungsforderungen Ergänzungsleistungen (zu Unrecht bezogene Leistungen)						627.60
4631.00	Staatsbeiträge		1'384'600.00		1'267'000.00		1'176'027.03
4637.20	Rückerstattungen Ergänzungsleistungen (zu unrecht bezogene Leistungen)		15'000.00		10'000.00		32'363.00
4637.21	Rückerstattungen Ergänzungsleistungen (rechtmässig bezogene Leistungen aus Nachlass)						66'781.00
<b>534</b>	<b>Wohnen im Alter (ohne Pflege)</b>	<b>5'600.00</b>		<b>5'600.00</b>		<b>5'600.00</b>	
	<i>Nettoergebnis</i>		<i>5'600.00</i>		<i>5'600.00</i>		<i>5'600.00</i>
<b>5340</b>	<b>Wohnen im Alter (ohne Pflege)</b>	<b>5'600.00</b>		<b>5'600.00</b>		<b>5'600.00</b>	
	<i>Nettoergebnis</i>		<i>5'600.00</i>		<i>5'600.00</i>		<i>5'600.00</i>
3636.00	Beiträge an private Organisationen ohne Erwerbszweck	5'600.00		5'600.00		5'600.00	
<b>535</b>	<b>Leistungen an das Alter</b>	<b>24'900.00</b>		<b>23'800.00</b>		<b>21'917.34</b>	
	<i>Nettoergebnis</i>		<i>24'900.00</i>		<i>23'800.00</i>		<i>21'917.34</i>
<b>5350</b>	<b>Leistungen an das Alter</b>	<b>24'900.00</b>		<b>23'800.00</b>		<b>21'917.34</b>	
	<i>Nettoergebnis</i>		<i>24'900.00</i>		<i>23'800.00</i>		<i>21'917.34</i>

**Erfolgsrechnung**

Einzelkonten nach Funktionen		Budget 2025		Budget 2024		Rechnung 2023	
		Aufwand	Ertrag	Aufwand	Ertrag	Aufwand	Ertrag
3010.00	Löhne des Verwaltungs- und Betriebspersonals	7'700.00		7'500.00		7'589.94	
3050.00	AG-Beiträge AHV, IV, EO, ALV, Verwaltungskosten	500.00		600.00		477.00	
3052.00	AG-Beiträge an Pensionskassen	900.00		900.00		766.80	
3053.00	AG-Beiträge an Unfall- und Personal-Haftpflichtversicherungen	100.00		100.00		55.85	
3054.00	AG-Beiträge an Familienausgleichskasse	100.00		100.00		80.30	
3055.00	AG-Beiträge an Krankentaggeldversicherungen	100.00		100.00		56.45	
3130.00	Dienstleistungen Dritter	2'500.00		1'500.00			
3634.00	Beiträge an öffentliche Unternehmungen	4'400.00		4'400.00		4'400.00	
3636.00	Beiträge an private Organisationen ohne Erwerbszweck	8'600.00		8'600.00		8'491.00	
<b>54</b>	<b>Familie und Jugend</b>	<b>1'649'200.00</b>	<b>1'781'400.00</b>	<b>1'747'800.00</b>	<b>1'070'300.00</b>	<b>1'468'966.79</b>	<b>25'888.05</b>
	<i>Nettoergebnis</i>	<i>132'200.00</i>			<i>677'500.00</i>		<i>1'443'078.74</i>
<b>543</b>	<b>Alimentenbevorschussung und -inkasso</b>	<b>62'200.00</b>	<b>22'000.00</b>	<b>70'000.00</b>	<b>19'000.00</b>	<b>74'755.75</b>	<b>25'888.05</b>
	<i>Nettoergebnis</i>		<i>40'200.00</i>		<i>51'000.00</i>		<i>48'867.70</i>
<b>5430</b>	<b>Alimentenbevorschussung und -inkasso</b>	<b>62'200.00</b>	<b>22'000.00</b>	<b>70'000.00</b>	<b>19'000.00</b>	<b>74'755.75</b>	<b>25'888.05</b>
	<i>Nettoergebnis</i>		<i>40'200.00</i>		<i>51'000.00</i>		<i>48'867.70</i>
3132.00	Honorare externe Berater, Gutachter, Fachexperten etc.	500.00		5'000.00			
3637.00	Alimentenbevorschussungen	61'700.00		65'000.00		74'755.75	
4637.00	Alimentenrückerstattungen		22'000.00		19'000.00		25'888.05
<b>544</b>	<b>Jugendschutz</b>	<b>1'372'000.00</b>	<b>1'757'200.00</b>	<b>1'408'900.00</b>	<b>1'049'100.00</b>	<b>1'322'286.13</b>	
	<i>Nettoergebnis</i>	<i>385'200.00</i>			<i>359'800.00</i>		<i>1'322'286.13</i>
<b>5440</b>	<b>Jugendschutz (allgemein)</b>	<b>1'372'000.00</b>	<b>1'757'200.00</b>	<b>1'408'900.00</b>	<b>1'049'100.00</b>	<b>1'322'286.13</b>	
	<i>Nettoergebnis</i>	<i>385'200.00</i>			<i>359'800.00</i>		<i>1'322'286.13</i>
3010.00	Löhne des Verwaltungs- und Betriebspersonals	14'700.00		14'400.00		14'400.00	
3050.00	AG-Beiträge AHV, IV, EO, ALV, Verwaltungskosten	900.00		1'000.00		924.60	
3053.00	AG-Beiträge an Unfall- und Personal-Haftpflichtversicherungen	100.00		200.00		25.00	
3054.00	AG-Beiträge an Familienausgleichskasse	200.00		200.00		155.40	

**Erfolgsrechnung**

<b>Einzelkonten nach Funktionen</b>		<b>Budget 2025</b>		<b>Budget 2024</b>		<b>Rechnung 2023</b>	
		Aufwand	Ertrag	Aufwand	Ertrag	Aufwand	Ertrag
3055.00	AG-Beiträge an Krankentaggeldversicherungen			200.00			
3102.00	Drucksachen, Publikationen	5'800.00		4'500.00		6'939.70	
3120.00	Ver- und Entsorgung Liegenschaften VV	800.00		800.00		1'300.85	
3120.01	Unterhalt Pavillon/Umgebung	5'000.00		8'000.00		3'590.25	
3130.00	Dienstleistungen Dritter	2'400.00		17'400.00		1'938.50	
3134.00	Sachversicherungsprämien			300.00		236.00	
3631.00	Beiträge an Kantone und Konkordate (ergänzende Hilfen zur Erziehung)	796'800.00		786'600.00		759'329.40	
3631.01	Beiträge an Kantone und Konkordate (Jugendhilfe)	252'400.00		248'100.00		240'486.43	
3634.00	Beiträge an öffentliche Unternehmungen	900.00		22'900.00		900.00	
3636.00	Beiträge an Vereine			7'300.00			
3636.01	Beitrag Mojuga	220'000.00		220'000.00		220'000.00	
3636.02	Jugendförderungsbeiträge	45'000.00		50'000.00		45'060.00	
3920.00	Interne Verrechnung von Pacht, Mieten, Benützungskosten	27'000.00		27'000.00		27'000.00	
4631.00	Beiträge von Kantonen und Konkordaten		1'757'200.00		1'049'100.00		
<b>545</b>	<b>Leistungen an Familien</b>	<b>215'000.00</b>	<b>2'200.00</b>	<b>268'900.00</b>	<b>2'200.00</b>	<b>71'924.91</b>	
	<i>Nettoergebnis</i>		<i>212'800.00</i>		<i>266'700.00</i>		<i>71'924.91</i>
<b>5450</b>	<b>Leistungen an Familien</b>	<b>33'400.00</b>		<b>18'200.00</b>		<b>39'043.95</b>	
	<i>Nettoergebnis</i>		<i>33'400.00</i>		<i>18'200.00</i>		<i>39'043.95</i>
3612.03	Entschädigungen Beistandschaften	33'400.00		18'200.00		39'043.95	
<b>5451</b>	<b>Kindertagesstätten und Kinderhorte</b>	<b>181'600.00</b>	<b>2'200.00</b>	<b>250'700.00</b>	<b>2'200.00</b>	<b>32'880.96</b>	
	<i>Nettoergebnis</i>		<i>179'400.00</i>		<i>248'500.00</i>		<i>32'880.96</i>
3118.00	Anschaffung von Software	1'100.00		2'700.00		6'462.00	
3130.00	Dienstleistungen Dritter	7'500.00		3'500.00		6'003.16	
3133.00	Informatik-Nutzungsaufwand	3'000.00					
3636.00	Beiträge an private Kinderkrippen, Vereine	100'000.00		230'000.00		20'415.80	
3637.00	Beiträge an private Haushalte	70'000.00		14'500.00			

**Erfolgsrechnung**

Einzelkonten nach Funktionen		Budget 2025		Budget 2024		Rechnung 2023	
		Aufwand	Ertrag	Aufwand	Ertrag	Aufwand	Ertrag
4260.00	Rückerstattungen Dritter		2'200.00		2'200.00		
<b>55</b>	<b>Arbeitslosigkeit</b>	<b>126'800.00</b>	<b>88'800.00</b>	<b>139'800.00</b>	<b>96'300.00</b>	<b>38'201.05</b>	
	<i>Nettoergebnis</i>		<i>38'000.00</i>		<i>43'500.00</i>		<i>38'201.05</i>
<b>552</b>	<b>Leistungen an Arbeitslose</b>	<b>88'800.00</b>	<b>88'800.00</b>	<b>96'300.00</b>	<b>96'300.00</b>		
	<i>Nettoergebnis</i>						
<b>5525</b>	<b>Überbrückungsleistungen für ältere Arbeitslose</b>	<b>88'800.00</b>	<b>88'800.00</b>	<b>96'300.00</b>	<b>96'300.00</b>		
	<i>Nettoergebnis</i>						
3637.60	Überbrückungsleistungen	88'300.00		88'300.00			
3637.62	ÜL-Krankheits- und Behinderungskosten	500.00		8'000.00			
4630.00	Bundesbeiträge		88'800.00		96'300.00		
<b>559</b>	<b>Arbeitslosigkeit, n.a.g.</b>	<b>38'000.00</b>		<b>43'500.00</b>		<b>38'201.05</b>	
	<i>Nettoergebnis</i>		<i>38'000.00</i>		<i>43'500.00</i>		<i>38'201.05</i>
<b>5590</b>	<b>Arbeitslosigkeit, n.a.g.</b>	<b>38'000.00</b>		<b>43'500.00</b>		<b>38'201.05</b>	
	<i>Nettoergebnis</i>		<i>38'000.00</i>		<i>43'500.00</i>		<i>38'201.05</i>
3612.00	Entschädigungen an Gemeinden und Zweckverbände (Beschäftigungsprogramm)			3'500.00			
3636.00	Beiträge an private Organisationen ohne Erwerbszweck (Beschäftigungsprogramm)	38'000.00		40'000.00		38'201.05	
<b>56</b>	<b>Sozialer Wohnungsbau</b>	<b>3'000.00</b>		<b>3'000.00</b>		<b>2'979.12</b>	
	<i>Nettoergebnis</i>		<i>3'000.00</i>		<i>3'000.00</i>		<i>2'979.12</i>
<b>560</b>	<b>Sozialer Wohnungsbau</b>	<b>3'000.00</b>		<b>3'000.00</b>		<b>2'979.12</b>	
	<i>Nettoergebnis</i>		<i>3'000.00</i>		<i>3'000.00</i>		<i>2'979.12</i>
<b>5600</b>	<b>Sozialer Wohnungsbau</b>	<b>3'000.00</b>		<b>3'000.00</b>		<b>2'979.12</b>	
	<i>Nettoergebnis</i>		<i>3'000.00</i>		<i>3'000.00</i>		<i>2'979.12</i>
3300.40	Planmässige Abschreibungen Hochbauten VV allgemeiner Haushalt	3'000.00		3'000.00		2'979.12	
<b>57</b>	<b>Sozialhilfe und Asylwesen</b>	<b>3'673'200.00</b>	<b>1'623'400.00</b>	<b>2'652'700.00</b>	<b>1'163'100.00</b>	<b>2'868'874.68</b>	<b>1'179'668.89</b>

**Erfolgsrechnung**

Einzelkonten nach Funktionen		Budget 2025		Budget 2024		Rechnung 2023	
		Aufwand	Ertrag	Aufwand	Ertrag	Aufwand	Ertrag
	<i>Nettoergebnis</i>		2'049'800.00		1'489'600.00		1'689'205.79
<b>571</b>	<b>Beihilfen / Zuschüsse</b>	<b>123'900.00</b>	<b>95'600.00</b>	<b>111'000.00</b>	<b>79'200.00</b>	<b>101'853.00</b>	<b>89'426.00</b>
	<i>Nettoergebnis</i>		28'300.00		31'800.00		12'427.00
<b>5710</b>	<b>Beihilfen / Zuschüsse</b>	<b>123'900.00</b>	<b>95'600.00</b>	<b>111'000.00</b>	<b>79'200.00</b>	<b>101'853.00</b>	<b>89'426.00</b>
	<i>Nettoergebnis</i>		28'300.00		31'800.00		12'427.00
3637.24	Beihilfen	115'900.00		108'000.00		101'853.00	
3637.25	Kantonalrechtliche Zuschüsse	8'000.00		3'000.00			
4631.00	Staatsbeiträge		89'600.00		74'200.00		28'998.00
4637.24	Rückerstattungen Beihilfen (zu Unrecht bezogene Leistungen)		6'000.00		5'000.00		19'689.00
4637.27	Rückerstattungen Beihilfen (rechtmässig bezogene Leistungen aus Nachlass)						39'524.00
4637.28	Rückerstattungen kantoalrechtliche Zuschüsse (rechtmässig bezogene Leistungen aus Nachlass)						1'215.00
<b>572</b>	<b>Wirtschaftliche Hilfe</b>	<b>836'000.00</b>	<b>464'900.00</b>	<b>861'000.00</b>	<b>467'500.00</b>	<b>850'017.32</b>	<b>513'071.66</b>
	<i>Nettoergebnis</i>		371'100.00		393'500.00		336'945.66
<b>5720</b>	<b>Gesetzliche wirtschaftliche Hilfe</b>	<b>836'000.00</b>	<b>464'900.00</b>	<b>861'000.00</b>	<b>467'500.00</b>	<b>850'017.32</b>	<b>513'071.66</b>
	<i>Nettoergebnis</i>		371'100.00		393'500.00		336'945.66
3637.30	Gesetzliche wirtschaftliche Hilfe an schweizerische Staatsangehörige ohne Kostenersatz	420'000.00		454'000.00		451'695.82	
3637.34	Gesetzliche wirtschaftliche Hilfe an ausländische Staatsangehörige ohne Kostenersatz	350'000.00		381'000.00		343'283.30	
3637.35	Gesetzliche wirtschaftliche Hilfe an ausländische Staatsangehörige mit vollem Kostenersatz	66'000.00		26'000.00		55'038.20	
4260.00	Rückerstattungen Dritter						2'682.60
4631.00	Staatsbeiträge		15'900.00		16'400.00		11'106.00
4631.35	Kostenerstattungen des Kantons für ausländische Staatsangehörige mit vollem Kostenersatz		66'000.00		32'100.00		-24'212.55

**Erfolgsrechnung**

<b>Einzelkonten nach Funktionen</b>		<b>Budget 2025</b>		<b>Budget 2024</b>		<b>Rechnung 2023</b>	
		Aufwand	Ertrag	Aufwand	Ertrag	Aufwand	Ertrag
4637.30	Rückerstattungen Dritter für schweizerische Staatsangehörige ohne Kostenersatz		223'000.00		223'000.00		266'596.31
4637.34	Rückerstattungen Dritter für ausländische Staatsangehörige ohne Kostenersatz		125'000.00		135'000.00		177'698.55
4637.35	Rückerstattungen Dritter für ausländische Staatsangehörige mit vollem Kostenersatz		35'000.00		61'000.00		79'200.75
<b>573</b>	<b>Asylwesen</b>	<b>1'967'800.00</b>	<b>879'700.00</b>	<b>879'400.00</b>	<b>500'000.00</b>	<b>1'228'812.60</b>	<b>453'957.23</b>
	<i>Nettoergebnis</i>		<i>1'088'100.00</i>		<i>379'400.00</i>		<i>774'855.37</i>
<b>5730</b>	<b>Asylwesen</b>	<b>1'967'800.00</b>	<b>879'700.00</b>	<b>879'400.00</b>	<b>500'000.00</b>	<b>1'228'812.60</b>	<b>453'957.23</b>
	<i>Nettoergebnis</i>		<i>1'088'100.00</i>		<i>379'400.00</i>		<i>774'855.37</i>
3119.00	Anschaffung von übrigen nicht aktivierbaren Anlagen	14'200.00		10'000.00		12'046.90	
3120.00	Ver- und Entsorgung Liegenschaften VV	31'200.00		21'500.00		12'300.45	
3130.00	Dienstleistungen Dritter	14'800.00		11'900.00		2'686.90	
3130.01	Prozesskosten	436'200.00		347'300.00		374'680.50	
3134.00	Sachversicherungsprämien	800.00		700.00		703.40	
3144.00	Unterhalt Hochbauten, Gebäude	6'000.00		3'000.00		12'781.40	
3150.00	Unterhalt Büromöbel und -geräte	500.00		1'000.00			
3151.00	Unterhalt Apparate, Maschinen, Geräte, Fahrzeuge	2'000.00		1'000.00		2'159.90	
3160.00	Miete und Pacht Liegenschaften	395'300.00					
3300.40	Planmässige Abschreibungen Hochbauten VV allgemeiner Haushalt	86'600.00		83'900.00		83'863.21	
3300.60	Planmässige Abschreibungen Mobilien VV allgemeiner Haushalt					5'767.99	
3614.00	Entschädigungen an öffentliche Unternehmungen (IAZH AOZ Asyl)	353'800.00		50'700.00		262'102.20	
3636.00	Beiträge an private Organisationen ohne Erwerbszweck	365'100.00		111'100.00		196'119.75	
3636.02	Beiträge Betreuung Furtwis	79'300.00		55'300.00		81'600.00	
3920.00	Interne Verrechnung von Pacht, Mieten, Benützungskosten	182'000.00		182'000.00		182'000.00	
4260.00	Rückerstattungen Dritter		491'400.00		400'000.00		424'144.70

**Erfolgsrechnung**

Einzelkonten nach Funktionen		Budget 2025		Budget 2024		Rechnung 2023	
		Aufwand	Ertrag	Aufwand	Ertrag	Aufwand	Ertrag
4480.00	Mietzinse von gemieteten Liegenschaften		323'300.00				
4636.00	Beiträge von privaten Organisationen ohne Erwerbszweck		65'000.00		100'000.00		29'812.53
<b>579</b>	<b>Fürsorge, Übriges</b>	<b>745'500.00</b>	<b>183'200.00</b>	<b>801'300.00</b>	<b>116'400.00</b>	<b>688'191.76</b>	<b>123'214.00</b>
	<i>Nettoergebnis</i>		<i>562'300.00</i>		<i>684'900.00</i>		<i>564'977.76</i>
<b>5790</b>	<b>Fürsorge, Übriges</b>	<b>745'500.00</b>	<b>183'200.00</b>	<b>801'300.00</b>	<b>116'400.00</b>	<b>688'191.76</b>	<b>123'214.00</b>
	<i>Nettoergebnis</i>		<i>562'300.00</i>		<i>684'900.00</i>		<i>564'977.76</i>
3000.00	Entschädigungen Fürsorgebehörde	8'000.00		9'000.00		5'700.00	
3010.00	Löhne des Verwaltungs- und Betriebspersonals	264'500.00		351'000.00		279'644.33	
3010.09	Erstattung von Lohn des Personals					-457.25	
3050.00	AG-Beiträge AHV, IV, EO, ALV, Verwaltungskosten	20'900.00		22'500.00		17'877.35	
3052.00	AG-Beiträge an Pensionskassen	36'000.00		34'600.00		28'039.30	
3053.00	AG-Beiträge an Unfall- und Personal-Haftpflichtversicherungen	2'700.00		2'600.00		1'849.20	
3054.00	AG-Beiträge an Familienausgleichskasse	3'300.00		3'800.00		3'006.80	
3055.00	AG-Beiträge an Krankentaggeldversicherungen	3'100.00		2'800.00		2'098.15	
3090.00	Aus- und Weiterbildung des eigenen Personals	11'300.00		8'000.00		3'725.00	
3091.00	Personalwerbung			500.00			
3099.00	Übriger Personalaufwand	4'000.00		3'800.00		7'432.50	
3101.00	Notunterstützung Esspakete			400.00			
3103.00	Fachliteratur, Zeitschriften	700.00		1'100.00		747.25	
3110.01	Anschaffungen für Sozialwohnungen	500.00		2'000.00			
3118.00	Anschaffung von Software	15'200.00					
3130.00	Dienstleistungen Dritter	20'400.00		10'600.00		36'871.05	
3130.01	Erstgespräche AOZ	3'300.00		3'300.00		3'992.00	
3130.02	Deutschintegration	4'500.00		5'200.00		4'422.00	
3132.00	Honorare externe Berater, Gutachter, Fachexperten etc.	18'500.00		16'600.00		23'506.70	
3158.00	Unterhalt von Software	10'400.00		18'100.00		11'814.70	

**Erfolgsrechnung**

<b>Einzelkonten nach Funktionen</b>		<b>Budget 2025</b>		<b>Budget 2024</b>		<b>Rechnung 2023</b>	
		Aufwand	Ertrag	Aufwand	Ertrag	Aufwand	Ertrag
3160.00	Miete Liegenschaften					2'224.00	
3170.00	Reisekosten und Spesen	200.00		1'200.00		68.00	
3199.00	Übriger Betriebsaufwand	7'500.00		10'500.00			
3320.00	Planmässige Abschreibungen Software allgemeiner Haushalt	11'500.00		11'500.00		11'534.68	
3611.00	Entschädigungen an Kantone und Konkordate					411.15	
3612.00	Beiträge an Beratungsstelle Alter - ZSAG	117'000.00		130'600.00		105'758.35	
3614.00	Entschädigungen an öffentliche Unternehmungen (IAZH AOZ Flüchtlinge)	83'800.00		50'800.00		44'290.70	
3636.00	Beiträge an private Organisationen ohne Erwerbszweck	98'200.00		100'800.00		93'635.80	
4260.00	Rückerstattungen Dritter				300.00		21'467.00
4480.00	Mietzinse von gemieteten Liegenschaften						1'112.00
4611.00	Entschädigungen von Kantonen und Konkordaten		7'600.00		7'100.00		7'599.30
4611.01	Entschädigungen vom Kanton für Integrationsbemühungen		7'000.00		7'500.00		7'175.70
4631.00	Beiträge von Kantonen und Konkordaten (IAZH Beitrag Kanton)		168'600.00		101'500.00		85'860.00
<b>6</b>	<b>VERKEHR UND NACHRICHTENÜBERMITTLUNG</b>	<b>3'688'200.00</b>	<b>1'199'800.00</b>	<b>3'526'500.00</b>	<b>1'292'300.00</b>	<b>3'354'427.35</b>	<b>1'172'225.63</b>
	<i>Nettoergebnis</i>		<i>2'488'400.00</i>		<i>2'234'200.00</i>		<i>2'182'201.72</i>
<b>61</b>	<b>Strassenverkehr</b>	<b>2'700'900.00</b>	<b>1'165'800.00</b>	<b>2'524'900.00</b>	<b>1'258'200.00</b>	<b>2'492'184.30</b>	<b>1'150'404.83</b>
	<i>Nettoergebnis</i>		<i>1'535'100.00</i>		<i>1'266'700.00</i>		<i>1'341'779.47</i>
<b>615</b>	<b>Gemeindestrassen</b>	<b>2'700'900.00</b>	<b>1'165'800.00</b>	<b>2'524'900.00</b>	<b>1'258'200.00</b>	<b>2'492'184.30</b>	<b>1'150'404.83</b>
	<i>Nettoergebnis</i>		<i>1'535'100.00</i>		<i>1'266'700.00</i>		<i>1'341'779.47</i>
<b>6150</b>	<b>Gemeindestrassen</b>	<b>2'700'900.00</b>	<b>1'165'800.00</b>	<b>2'524'900.00</b>	<b>1'258'200.00</b>	<b>2'492'184.30</b>	<b>1'150'404.83</b>
	<i>Nettoergebnis</i>		<i>1'535'100.00</i>		<i>1'266'700.00</i>		<i>1'341'779.47</i>
3010.00	Löhne des Verwaltungs- und Betriebspersonals	827'900.00		840'000.00		761'332.76	
3010.09	Erstattung von Lohn des Personals					-43'994.80	
3049.00	Übrige Zulagen	40'000.00		27'000.00		37'429.95	
3050.00	AG-Beiträge AHV, IV, EO, ALV, Verwaltungskosten	60'400.00		55'700.00		48'947.65	
3050.09	Erstattung von AG-Beiträgen AHV, IV, EO, ALV, Verwaltungskosten					-1'091.65	



**Erfolgsrechnung**

<b>Einzelkonten nach Funktionen</b>		<b>Budget 2025</b>		<b>Budget 2024</b>		<b>Rechnung 2023</b>	
		Aufwand	Ertrag	Aufwand	Ertrag	Aufwand	Ertrag
3052.00	AG-Beiträge an Pensionskassen	77'000.00		63'500.00		63'913.35	
3053.00	AG-Beiträge an Unfall- und Personal-Haftpflichtversicherungen	16'600.00		17'100.00		14'801.30	
3054.00	AG-Beiträge an Familienausgleichskasse	9'600.00		9'400.00		8'232.65	
3055.00	AG-Beiträge an Krankentaggeldversicherungen	6'900.00		6'700.00		5'793.40	
3090.00	Aus- und Weiterbildung des eigenen Personals	20'000.00		10'000.00		6'731.10	
3099.00	Übriger Personalaufwand	5'500.00		5'500.00		3'349.45	
3101.00	Betriebs-, Verbrauchsmaterial (Kies, Treibstoff usw.)	35'000.00		35'000.00		40'313.25	
3101.10	Hausnummern, Strassenbezeichnungstafeln	1'000.00		6'000.00		1'587.05	
3102.00	Drucksachen, Publikationen	1'000.00		500.00		240.50	
3110.00	Anschaffung Büromöbel und -geräte	1'000.00		1'000.00		837.00	
3111.00	Anschaffung Apparate, Maschinen, Geräte, Fahrzeuge	9'000.00		12'000.00		7'520.70	
3111.10	Anschaffung Maschinen, Geräte, Fahrzeuge					3'738.60	
3111.20	Anschaffung Werkzeug und Werkgeschirr	2'500.00		2'500.00		1'680.95	
3112.00	Anschaffung Kleider, Wäsche, Vorhänge	10'000.00		10'000.00		16'643.74	
3113.00	Anschaffung Hardware	2'000.00		3'000.00			
3118.00	Anschaffung von Software	15'000.00		4'500.00			
3120.01	Ver- und Entsorgung LG (Wasser, Energie, Strom)	13'600.00		13'000.00		5'655.40	
3120.02	Strom für Strassenbeleuchtungen	120'000.00		100'000.00		113'778.70	
3120.03	Unterhalt Ritterhausstrasse 7 P+R	29'000.00		6'500.00		13'990.25	
3130.00	Dienstleistungen Dritter	15'000.00		14'500.00		118'806.40	
3130.01	Transporte durch Dritte	3'000.00		4'000.00		4'209.50	
3130.02	Vermessung/Vermarkung Grundbucheintragungen	2'000.00		500.00		10'183.85	
3130.03	Unterhalt UeBB-Gleis	35'000.00		15'000.00		20'041.60	
3130.04	Mitglieder- und Verbandsbeiträge	1'000.00		800.00		75.00	
3131.00	Planungen und Projektierungen Dritter	35'000.00		10'000.00		16'427.85	
3132.00	Honorare externe Berater, Gutachter, Fachexperten etc.	40'000.00		10'000.00		16'828.55	

**Erfolgsrechnung**

Einzelkonten nach Funktionen		Budget 2025		Budget 2024		Rechnung 2023	
		Aufwand	Ertrag	Aufwand	Ertrag	Aufwand	Ertrag
3134.00	Sachversicherungsprämien	12'000.00		12'000.00		10'205.00	
3137.00	Steuern und Abgaben	9'000.00		8'000.00		4'973.60	
3141.00	Unterhalt Strassen / Verkehrswege	30'000.00		30'000.00		28'147.45	
3141.01	Winterdienst	70'000.00		90'000.00		74'609.10	
3141.03	Strassenbeleuchtungen und Strassensignale, Verkehrsspiegel	85'000.00		60'000.00		88'410.76	
3141.04	Belagsarbeiten, Staubfreimachung, Entwässerung	220'000.00		200'000.00		148'681.46	
3141.05	Übrige Unterhaltskosten (Reparaturen, Frostschäden, Elementarschäden)			3'000.00		1'194.95	
3141.07	Beseitigung Wischgut und KEZO	45'000.00		45'000.00		43'194.40	
3141.08	Wartehallen	2'000.00		2'000.00		1'531.50	
3141.09	Entleeren von Schächten	30'000.00		30'000.00		31'662.20	
3141.11	Unterhalt Parkplatzanlagen	31'500.00		43'100.00		17'450.10	
3141.12	Unterhalt Robidog	14'000.00		15'000.00		14'631.00	
3144.00	Unterhalt Werkgebäude	4'000.00		6'000.00		3'549.55	
3150.00	Unterhalt Büromöbel und -geräte	200.00		200.00			
3151.00	Unterhalt Apparate, Maschinen, Geräte, Fahrzeuge	45'000.00		60'000.00		48'785.05	
3159.00	Unterhalt übrige mobile Anlagen	16'000.00		1'000.00		313.40	
3161.00	Mieten, Benützungskosten Mobilien	8'000.00		3'000.00			
3170.00	Reisekosten und Spesen	4'000.00		4'000.00		4'422.40	
3190.00	Schadenersatzleistungen					1'798.30	
3300.10	Planmässige Abschreibungen Strassen und Verkehrswege VV allgemeiner Haushalt	467'900.00		487'700.00		524'065.04	
3300.30	Planmässige Abschreibungen übrige Tiefbauten VV allgemeiner Haushalt	2'400.00		2'400.00		2'400.03	
3300.40	Planmässige Abschreibungen Hochbauten VV allgemeiner Haushalt	32'300.00		31'000.00		35'137.64	
3300.60	Planmässige Abschreibungen Mobilien VV allgemeiner Haushalt	117'300.00		89'400.00		93'741.36	
3320.90	Planmässige Abschreibungen übrige immaterielle Anlagen allgemeiner Haushalt	20'300.00		13'200.00		15'275.96	

**Erfolgsrechnung**

Einzelkonten nach Funktionen		Budget 2025		Budget 2024		Rechnung 2023	
		Aufwand	Ertrag	Aufwand	Ertrag	Aufwand	Ertrag
3610.00	Entschädigungen an Bund			4'200.00			
3636.00	Beitrag Unterhaltsgenossenschaft Hinwil	1'000.00		1'000.00			
4240.00	Benützungsgebühren und Dienstleistungen		300'000.00				
4250.00	Verkäufe		12'000.00				
4260.00	Rückerstattungen Dritter		21'000.00		20'000.00		37'817.65
4390.00	Übriger Ertrag						0.10
4472.00	Parkgebühren bis 2024				220'000.00		247'900.51
4631.00	Beiträge von Kantonen und Konkordaten		720'000.00		829'900.00		681'226.52
4900.00	Interne Verrechnung von Material- und Warenbezügen						562.35
4910.00	Interne Verrechnung von Dienstleistungen / Personalaufwand		112'800.00		188'300.00		182'897.70
<b>62</b>	<b>Öffentlicher Verkehr</b>	<b>987'300.00</b>	<b>34'000.00</b>	<b>1'001'600.00</b>	<b>34'100.00</b>	<b>862'243.05</b>	<b>21'820.80</b>
	<i>Nettoergebnis</i>		<i>953'300.00</i>		<i>967'500.00</i>		<i>840'422.25</i>
<b>621</b>	<b>Bahninfrastruktur</b>	<b>272'100.00</b>		<b>246'900.00</b>		<b>243'041.60</b>	<b>164.80</b>
	<i>Nettoergebnis</i>		<i>272'100.00</i>		<i>246'900.00</i>		<i>242'876.80</i>
<b>6210</b>	<b>Öffentliche Verkehrsinfrastruktur</b>	<b>272'100.00</b>		<b>246'900.00</b>		<b>243'041.60</b>	<b>164.80</b>
	<i>Nettoergebnis</i>		<i>272'100.00</i>		<i>246'900.00</i>		<i>242'876.80</i>
3300.40	Planmässige Abschreibungen Hochbauten VV allgemeiner Haushalt	13'100.00		7'200.00		9'488.60	
3320.90	Planmässige Abschreibungen übrige immaterielle Anlagen allgemeiner Haushalt	11'000.00					
3631.00	Beiträge an den Bahninfrastrukturfonds	248'000.00		239'700.00		233'553.00	
4260.00	Rückerstattungen Dritter						164.80
<b>622</b>	<b>Regionalverkehr</b>	<b>687'200.00</b>	<b>4'000.00</b>	<b>726'700.00</b>	<b>4'100.00</b>	<b>619'115.00</b>	
	<i>Nettoergebnis</i>		<i>683'200.00</i>		<i>722'600.00</i>		<i>619'115.00</i>
<b>6220</b>	<b>Regionalverkehr</b>	<b>687'200.00</b>	<b>4'000.00</b>	<b>726'700.00</b>	<b>4'100.00</b>	<b>619'115.00</b>	
	<i>Nettoergebnis</i>		<i>683'200.00</i>		<i>722'600.00</i>		<i>619'115.00</i>
3634.01	Beiträge an Zürcher Verkehrsverbund (ZVV)	683'000.00		722'500.00		614'906.00	

**Erfolgsrechnung**

Einzelkonten nach Funktionen		Budget 2025		Budget 2024		Rechnung 2023	
		Aufwand	Ertrag	Aufwand	Ertrag	Aufwand	Ertrag
3634.10	Beiträge an die SBB	4'200.00		4'200.00		4'209.00	
4260.00	Rückerstattungen Dritter		4'000.00		4'100.00		
<b>629</b>	<b>Öffentlicher Verkehr, n.a.g.</b>	<b>28'000.00</b>	<b>30'000.00</b>	<b>28'000.00</b>	<b>30'000.00</b>	<b>86.45</b>	<b>21'656.00</b>
	<i>Nettoergebnis</i>	<i>2'000.00</i>		<i>2'000.00</i>		<i>21'569.55</i>	
<b>6290</b>	<b>Öffentlicher Verkehr, n.a.g.</b>	<b>28'000.00</b>	<b>30'000.00</b>	<b>28'000.00</b>	<b>30'000.00</b>	<b>86.45</b>	<b>21'656.00</b>
	<i>Nettoergebnis</i>	<i>2'000.00</i>		<i>2'000.00</i>		<i>21'569.55</i>	
3199.00	Zahlung für SBB Tageskarten	28'000.00		28'000.00		86.45	
4250.00	Verkauf von SBB Tageskarten		30'000.00		30'000.00		21'656.00
<b>7</b>	<b>UMWELTSCHUTZ UND RAUMORDNUNG</b>	<b>6'749'900.00</b>	<b>5'934'300.00</b>	<b>6'390'400.00</b>	<b>5'711'900.00</b>	<b>6'271'419.42</b>	<b>5'686'129.25</b>
	<i>Nettoergebnis</i>		<i>815'600.00</i>		<i>678'500.00</i>		<i>585'290.17</i>
<b>71</b>	<b>Wasserversorgung</b>	<b>1'515'400.00</b>	<b>1'510'400.00</b>	<b>1'333'700.00</b>	<b>1'327'200.00</b>	<b>1'346'708.48</b>	<b>1'342'399.78</b>
	<i>Nettoergebnis</i>		<i>5'000.00</i>		<i>6'500.00</i>		<i>4'308.70</i>
<b>710</b>	<b>Wasserversorgung</b>	<b>1'515'400.00</b>	<b>1'510'400.00</b>	<b>1'333'700.00</b>	<b>1'327'200.00</b>	<b>1'346'708.48</b>	<b>1'342'399.78</b>
	<i>Nettoergebnis</i>		<i>5'000.00</i>		<i>6'500.00</i>		<i>4'308.70</i>
<b>7100</b>	<b>Wasserversorgung (allgemein)</b>	<b>5'000.00</b>		<b>6'500.00</b>		<b>4'308.70</b>	
	<i>Nettoergebnis</i>		<i>5'000.00</i>		<i>6'500.00</i>		<i>4'308.70</i>
3120.00	Wasser- und Abwassergebühren öffentliche Brunnen	4'500.00		6'500.00		4'308.70	
3143.00	Unterhalt der Brunnen durch Dritte	500.00					
<b>7101</b>	<b>Wasserwerk (Gemeindebetrieb)</b>	<b>1'510'400.00</b>	<b>1'510'400.00</b>	<b>1'327'200.00</b>	<b>1'327'200.00</b>	<b>1'342'399.78</b>	<b>1'342'399.78</b>
	<i>Nettoergebnis</i>						
3010.00	Löhne des Verwaltungs- und Betriebspersonals	269'400.00		282'200.00		238'307.59	
3010.09	Erstattung von Lohn des Personals					-3'596.20	
3049.00	Zulagen	20'500.00		21'900.00		20'094.70	
3050.00	AG-Beiträge AHV, IV, EO, ALV, Verwaltungskosten	19'900.00		19'600.00		16'486.95	
3050.09	Erstattung von AG-Beiträgen AHV, IV, EO, ALV, Verwaltungskosten					-269.00	
3052.00	AG-Beiträge an Pensionskassen	30'700.00		27'300.00		24'823.70	

**Erfolgsrechnung**

Einzelkonten nach Funktionen		Budget 2025		Budget 2024		Rechnung 2023	
		Aufwand	Ertrag	Aufwand	Ertrag	Aufwand	Ertrag
3053.00	AG-Beiträge an Unfall- und Personal-Haftpflichtversicherungen	4'500.00		4'600.00		4'180.65	
3054.00	AG-Beiträge an Familienausgleichskasse	3'200.00		3'400.00		2'772.85	
3055.00	AG-Beiträge an Krankentaggeldversicherungen	2'700.00		2'400.00		1'952.05	
3090.00	Aus- und Weiterbildung des eigenen Personals	3'500.00		5'000.00		3'364.55	
3099.00	Übriger Personalaufwand	2'000.00		2'000.00		1'182.96	
3100.00	Büromaterial	400.00		500.00		133.57	
3101.00	Betriebs-, Verbrauchsmaterial	2'000.00		5'000.00		1'350.48	
3101.11	Ankauf Wasser	183'300.00		80'000.00		164'845.12	
3101.12	Ankauf Installationsmaterial	12'000.00		20'000.00		10'057.76	
3101.13	Ankauf Wasserzähler	40'000.00		30'000.00		37'770.84	
3102.00	Drucksachen, Publikationen	200.00		200.00			
3103.00	Fachliteratur, Zeitschriften	200.00		400.00			
3110.00	Anschaffung Büromöbel und -geräte	500.00		1'000.00			
3111.00	Anschaffung Apparate, Maschinen, Geräte, Fahrzeuge	20'000.00		5'000.00		15'131.29	
3112.00	Anschaffung Arbeitskleider	1'500.00		1'000.00		3'266.64	
3113.00	Anschaffung Hardware	1'000.00		2'000.00		854.32	
3118.00	Anschaffung von Software			6'500.00			
3120.00	Ver- und Entsorgung Liegenschaften VV			1'000.00		161.05	
3120.01	Energie Pumpanlagen und Magazin	23'000.00		15'000.00		20'511.62	
3130.00	Telefon und Gebühren	5'000.00		5'000.00		3'858.21	
3130.01	Dienstleistungen Dritter			30'000.00			
3130.04	Mitglieder- und Verbandsbeiträge	3'500.00		3'500.00		2'965.01	
3131.00	Planungen und Projektierungen Dritter	40'000.00		40'000.00		46'096.55	
3132.00	Honorare externe Berater, Fachexperten (Trinkwasserproben)	35'000.00		41'500.00		23'926.13	
3134.00	Sachversicherungsprämien	3'000.00		3'000.00		1'873.80	
3137.00	Steuern und Abgaben	5'000.00		4'500.00		4'405.50	

**Erfolgsrechnung**

Einzelkonten nach Funktionen		Budget 2025		Budget 2024		Rechnung 2023	
		Aufwand	Ertrag	Aufwand	Ertrag	Aufwand	Ertrag
3137.01	Vekehrsabgaben, Motorfahrzeugabgaben, Konzessionsgebühren	500.00		1'000.00		112.00	
3137.02	MWST, Vorsteuerkürzungen					830.63	
3143.00	Unterhalt übrige Tiefbauten	32'500.00		10'000.00		28'445.91	
3143.01	Baulicher Unterhalt Reservoirs, Pumpanlagen und Quellen	25'000.00		20'500.00		18'760.10	
3143.02	Baulicher Unterhalt Leitungsnetz/Hydranten	79'700.00		62'000.00		28'016.48	
3143.03	Baulicher Unterhalt Versorgungsleitungen/Hauszuleitungen	75'000.00		70'000.00		107'449.51	
3144.00	Unterhalt Hochbauten, Gebäude	6'000.00		13'000.00		3'999.91	
3151.00	Unterhalt Apparate, Maschinen, Geräte, Fahrzeuge	17'000.00		4'000.00		1'169.32	
3170.00	Reisekosten und Spesen	1'000.00		1'000.00		176.00	
3181.00	Tatsächliche Forderungsverluste					0.65	
3300.31	Planmässige Abschreibungen übrige Tiefbauten VV Eigenwirtschaftsbetriebe	399'100.00		407'400.00		435'831.96	
3300.41	Planmässige Abschreibungen Hochbauten VV Eigenwirtschaftsbetriebe	2'500.00					
3300.61	Planmässige Abschreibungen Mobilien VV Eigenwirtschaftsbetriebe	15'500.00		10'000.00		9'980.37	
3320.01	Planmässige Abschreibungen Software Eigenwirtschaftsbetriebe	9'500.00		6'000.00			
3320.91	Planmässige Abschreibungen übrige immaterielle Anlagen Eigenwirtschaftsbetriebe	9'700.00		3'300.00		3'036.67	
3510.00	Einlagen in Spezialfinanzierungen EK	50'500.00				8'716.58	
3637.00	Beiträge an Private/Schutzzone	3'500.00		5'000.00		1'100.00	
3920.00	Interne Verrechnung von Pacht, Mieten, Benützungskosten	30'000.00		30'000.00		30'000.00	
3940.00	Interne Verrechnung von kalk. Zinsen und Finanzaufwand	21'400.00		20'500.00		18'265.00	
4210.00	Gebühren für Amtshandlungen						2'782.46
4240.01	Wasserabgabe		870'000.00	700'000.00		668'235.26	
4240.02	Wasserzähler (Zählermiete)		80'000.00	67'000.00		89'600.00	
4240.03	Grundtaxen		470'000.00	470'000.00		475'200.00	
4240.04	Erlös Installationsabteilung		10'000.00	20'000.00		8'111.94	
4260.00	Rückerstattungen Dritter		40'000.00			61'179.02	

**Erfolgsrechnung**

Einzelkonten nach Funktionen		Budget 2025		Budget 2024		Rechnung 2023	
		Aufwand	Ertrag	Aufwand	Ertrag	Aufwand	Ertrag
4390.00	Übriger Ertrag						120.10
4510.00	Entnahmen aus Spezialfinanzierungen des Eigenkapitals				29'200.00		
4631.00	Staatsbeiträge		40'000.00	40'000.00			35'836.00
4940.00	Interne Verrechnung von kalk. Zinsen und Finanzaufwand		400.00	1'000.00			1'335.00
<b>72</b>	<b>Abwasserbeseitigung</b>	<b>3'740'500.00</b>	<b>3'740'500.00</b>	<b>3'703'200.00</b>	<b>3'703'700.00</b>	<b>3'581'400.60</b>	<b>3'581'400.60</b>
	<i>Nettoergebnis</i>			500.00			
<b>720</b>	<b>Abwasserbeseitigung</b>	<b>3'740'500.00</b>	<b>3'740'500.00</b>	<b>3'703'200.00</b>	<b>3'703'700.00</b>	<b>3'581'400.60</b>	<b>3'581'400.60</b>
	<i>Nettoergebnis</i>			500.00			
<b>7200</b>	<b>Abwasserbeseitigung (allgemein)</b>			<b>500.00</b>	<b>1'000.00</b>		
	<i>Nettoergebnis</i>			500.00			
3120.00	Wasser/Energie öffentliche WC			500.00			
4260.00	Rückerstattungen Dritter				1'000.00		
<b>7201</b>	<b>Abwasserbeseitigung (Gemeindebetrieb)</b>	<b>2'006'700.00</b>	<b>2'006'700.00</b>	<b>2'008'500.00</b>	<b>2'008'500.00</b>	<b>2'026'574.78</b>	<b>2'026'574.78</b>
	<i>Nettoergebnis</i>						
3010.00	Löhne des Verwaltungs- und Betriebspersonals	97'500.00		107'500.00		65'381.00	
3010.09	Erstattung von Lohn des Personals					-3'596.20	
3050.00	AG-Beiträge AHV, IV, EO, ALV, Verwaltungskosten	6'300.00		6'900.00		4'306.25	
3050.09	Erstattung von AG-Beiträgen AHV, IV, EO, ALV, Verwaltungskosten					-269.00	
3052.00	AG-Beiträge an Pensionskassen	9'500.00		9'400.00		7'030.65	
3053.00	AG-Beiträge an Unfall- und Personal-Haftpflichtversicherungen	600.00		800.00		476.50	
3054.00	AG-Beiträge an Familienausgleichskasse	800.00		1'200.00		723.85	
3055.00	AG-Beiträge an Krankentaggeldversicherungen	600.00		900.00		509.80	
3090.00	Aus- und Weiterbildung des eigenen Personals	1'200.00					
3099.00	Übriger Personalaufwand	2'000.00		2'500.00			
3103.00	Fachliteratur, Zeitschriften			100.00			
3118.00	Anschaffung von Software	5'000.00					

**Erfolgsrechnung**

Einzelkonten nach Funktionen		Budget 2025		Budget 2024		Rechnung 2023	
		Aufwand	Ertrag	Aufwand	Ertrag	Aufwand	Ertrag
3120.00	Ver- und Entsorgung Liegenschaften VV	5'000.00					
3130.00	Spülen Leitungsnetz	50'000.00		50'000.00		8'967.41	
3130.01	Dienstleistungen Dritter	37'400.00		32'500.00		29'679.34	
3131.00	Planungen und Projektierungen Dritter	50'000.00		30'000.00		7'849.63	
3134.00	Sachversicherungsprämien	700.00		700.00		634.15	
3137.02	MWST, Vorsteuerkürzungen					0.02	
3143.04	Unterhalt/Reparaturen	25'000.00		45'000.00			
3143.05	Unterhalt Pumpstationen	28'000.00		30'000.00		21'917.05	
3170.00	Reisekosten und Spesen	200.00					
3300.31	Planmässige Abschreibungen übrige Tiefbauten VV Eigenwirtschaftsbetriebe	201'500.00		176'900.00		192'234.39	
3320.91	Planmässige Abschreibungen übrige immaterielle Anlagen Eigenwirtschaftsbetriebe	31'200.00		32'200.00		26'225.99	
3510.00	Einlagen in Spezialfinanzierungen EK	1'421'500.00		1'439'300.00		1'623'149.48	
3612.00	Betriebskostenanteil ARA Gruebensteg, Rüti	6'900.00		6'200.00		12'830.27	
3910.00	Interne Verrechnung von Dienstleistungen / Personalaufwand			3'500.00		5'679.20	
3940.00	Interne Verrechnung von kalk. Zinsen und Finanzaufwand	25'800.00		32'900.00		22'845.00	
4210.05	Amtshandlung Kanalisation						10'925.98
4240.00	Klärggebühren		2'000'000.00		2'000'000.00		2'006'666.21
4260.00	Rückerstattungen Dritter						18.59
4940.00	Interne Verrechnung von kalk. Zinsen und Finanzaufwand		6'700.00		8'500.00		8'964.00
<b>7202</b>	<b>Kläranlage Schachen und ARA Weidli</b>	<b>1'733'800.00</b>	<b>1'733'800.00</b>	<b>1'694'200.00</b>	<b>1'694'200.00</b>	<b>1'554'825.82</b>	<b>1'554'825.82</b>
	<i>Nettoergebnis</i>						
3099.00	Übriger Personalaufwand			1'000.00		51.30	
3100.00	Büromaterial	200.00		500.00		92.57	
3101.00	Betriebs-, Verbrauchsmaterial	12'000.00		11'000.00		10'124.84	
3101.01	Chemikalien für Phosphatfällung (Feralco)	21'000.00		21'000.00		19'074.45	



**Erfolgsrechnung**

Einzelkonten nach Funktionen		Budget 2025		Budget 2024		Rechnung 2023	
		Aufwand	Ertrag	Aufwand	Ertrag	Aufwand	Ertrag
3103.00	Fachliteratur, Zeitschriften			300.00			
3110.00	Anschaffung Büromöbel und -geräte	1'500.00		1'000.00			
3111.00	Anschaffung Apparate, Maschinen, Geräte, Fahrzeuge	25'000.00		35'000.00		68'608.80	
3113.00	Anschaffung Hardware	4'500.00					
3120.00	Wasser/Strom/Heizung	37'000.00		34'500.00		29'224.28	
3130.00	Dienstleistungen Dritter	6'000.00		8'000.00		1'844.54	
3130.05	Schlammabeseitigung	40'000.00		40'000.00		34'363.61	
3130.06	Rechengut- und Sandabeseitigung	5'000.00				1'609.77	
3131.00	Planungen und Projektierungen Dritter	25'000.00		25'000.00		10'537.32	
3132.00	Honorare externe Berater, Gutachter, Fachexperten etc.	50'000.00		70'000.00		10'001.61	
3134.00	Sachversicherungsprämien	6'500.00		7'000.00		5'627.10	
3137.00	Abgabe Elimination von Mikroverunreinigung	33'200.00		35'000.00		33'892.30	
3143.00	Unterhalt übrige Tiefbauten	20'000.00		5'000.00			
3144.00	Unterhalt Liegenschaften/Anlagen	15'000.00		30'000.00		30'801.46	
3151.00	Unterhalt Apparate, Maschinen, Geräte, Fahrzeuge	105'000.00		60'000.00		16'695.94	
3158.00	Unterhalt von Software	15'000.00		20'000.00		761.18	
3300.31	Planmässige Abschreibungen übrige Tiefbauten VV Eigenwirtschaftsbetriebe	96'600.00		103'000.00		76'699.34	
3300.61	Planmässige Abschreibungen Mobilien VV Eigenwirtschaftsbetriebe	3'000.00		3'000.00		3'025.65	
3320.91	Planmässige Abschreibungen übrige immaterielle Anlagen Eigenwirtschaftsbetriebe	4'500.00					
3614.00	Kostenanteil ZV Kläranlage ARA Weidli	1'207'800.00		1'183'900.00		1'201'789.76	
4210.00	Gebühren für Amtshandlungen						1'850.00
4510.00	Entnahmen aus Spezialfinanzierungen des Eigenkapitals		1'733'800.00		1'694'200.00		1'552'975.82
<b>73</b>	<b>Abfallwirtschaft</b>	<b>630'300.00</b>	<b>625'200.00</b>	<b>623'500.00</b>	<b>617'900.00</b>	<b>705'060.37</b>	<b>700'467.52</b>
	<i>Nettoergebnis</i>		<i>5'100.00</i>		<i>5'600.00</i>		<i>4'592.85</i>
<b>730</b>	<b>Abfallwirtschaft</b>	<b>630'300.00</b>	<b>625'200.00</b>	<b>623'500.00</b>	<b>617'900.00</b>	<b>705'060.37</b>	<b>700'467.52</b>

**Erfolgsrechnung**

Einzelkonten nach Funktionen		Budget 2025		Budget 2024		Rechnung 2023	
		Aufwand	Ertrag	Aufwand	Ertrag	Aufwand	Ertrag
	<i>Nettoergebnis</i>		5'100.00		5'600.00		4'592.85
<b>7300</b>	<b>Abfallwirtschaft (allgemein)</b>	<b>11'000.00</b>	<b>5'900.00</b>	<b>11'100.00</b>	<b>5'500.00</b>	<b>9'547.85</b>	<b>4'955.00</b>
	<i>Nettoergebnis</i>		5'100.00		5'600.00		4'592.85
3010.00	Löhne des Verwaltungs- und Betriebspersonals			700.00			
3130.00	Kadavernichtung	11'000.00		10'400.00		9'547.85	
4240.00	Benützungsgebühren und Dienstleistungen		400.00		500.00		400.00
4260.00	Weiterverrechnung Kadavernichtung		5'500.00		5'000.00		4'535.00
4390.00	Übriger Ertrag						20.00
<b>7301</b>	<b>Abfallwirtschaft (Gemeindebetrieb)</b>	<b>619'300.00</b>	<b>619'300.00</b>	<b>612'400.00</b>	<b>612'400.00</b>	<b>695'512.52</b>	<b>695'512.52</b>
	<i>Nettoergebnis</i>						
3010.00	Löhne des Verwaltungs- und Betriebspersonals	21'800.00		23'600.00		24'309.66	
3050.00	AG-Beiträge AHV, IV, EO, ALV, Verwaltungskosten	1'500.00		1'600.00		1'547.35	
3052.00	AG-Beiträge an Pensionskassen	2'300.00		2'000.00		2'121.70	
3053.00	AG-Beiträge an Unfall- und Personal-Haftpflichtversicherungen	200.00		200.00		180.60	
3054.00	AG-Beiträge an Familienausgleichskasse	200.00		300.00		260.55	
3055.00	AG-Beiträge an Krankentaggeldversicherungen	200.00		200.00		182.15	
3099.00	Übriger Personalaufwand					57.07	
3102.00	Drucksachen, Publikationen	5'000.00		2'000.00		9'663.93	
3130.00	Dienstleistungen Dritter			4'000.00			
3130.01	Betrieb mobile Sammelstellen	91'000.00		90'000.00		92'466.58	
3130.02	Kehrichtentsorgung	183'000.00		185'000.00		179'074.34	
3130.03	Grünabfuhr	184'000.00		176'000.00		180'160.89	
3130.04	Glasabfuhren	17'500.00		17'500.00		16'461.61	
3130.05	Metallabfuhr	2'000.00		1'000.00		1'053.25	
3130.06	Altpapier	15'000.00		15'000.00		17'932.36	
3130.07	Blech, Alu	5'200.00		5'200.00		6'102.34	

**Erfolgsrechnung**

Einzelkonten nach Funktionen		Budget 2025		Budget 2024		Rechnung 2023	
		Aufwand	Ertrag	Aufwand	Ertrag	Aufwand	Ertrag
3130.08	Styropor, Pneus	1'800.00		2'400.00		1'652.97	
3130.09	Kartonabfahren	28'600.00		28'500.00		26'725.37	
3130.10	Sonderabfall	7'000.00		7'200.00		6'741.90	
3130.12	Tauschbörse	2'600.00		3'200.00		2'654.75	
3130.13	Container-Reinigung	7'600.00		6'800.00		7'498.31	
3130.14	Abfallkalender	2'700.00		2'500.00		4'938.26	
3132.00	Honorare externe Berater, Gutachter, Fachexperten etc.	2'000.00		6'000.00			
3137.00	Steuern und Abgaben					2.24	
3143.00	Unterhalt Sammelstelle	1'000.00		1'000.00		5'309.97	
3300.31	Planmässige Abschreibungen übrige Tiefbauten VV Eigenwirtschaftsbetriebe	10'000.00		13'600.00		9'731.37	
3910.00	Interne Verrechnung von Dienstleistungen / Personalaufwand	25'600.00		16'100.00		97'088.00	
3940.00	Interne Verrechnung von kalk. Zinsen und Finanzaufwand	1'500.00		1'500.00		1'595.00	
4120.00	Erlös aus Textilsammlungen		1'100.00		1'100.00		1'152.65
4210.00	Gebühren für Amtshandlungen		500.00		500.00		500.00
4240.01	Abfall Grundgebühren		182'100.00		181'600.00		182'445.95
4240.02	Kehrichtabfuhrgebühren		220'000.00		220'000.00		218'071.33
4240.03	Grüngutabfuhrgebühren		120'000.00		120'000.00		111'867.68
4240.04	Vorgezogene Entsorgungsgebühren (VetroSwiss)		15'000.00		18'000.00		15'426.18
4240.05	Erlös aus Kartonsammlungen		1'000.00				
4240.06	Erlös aus Altpapiersammlungen		18'600.00		19'300.00		17'618.79
4240.07	Erlös aus mobilen Sammelstellen		15'000.00		15'000.00		13'940.58
4240.08	Erlös aus Metall- und Eisenabfuhr		1'500.00		1'500.00		887.09
4240.09	Container-Reinigungsgebühren		5'700.00		5'400.00		5'686.99
4240.13	Erlös aus Blech- und Aluabfuhr		500.00		400.00		1'217.78
4510.00	Entnahmen aus Spezialfinanzierungen des Eigenkapitals		34'800.00		25'300.00		121'978.50
4940.00	Interne Verrechnung von kalk. Zinsen und Finanzaufwand		3'500.00		4'300.00		4'719.00

**Erfolgsrechnung**

<b>Einzelkonten nach Funktionen</b>		<b>Budget 2025</b>		<b>Budget 2024</b>		<b>Rechnung 2023</b>	
		Aufwand	Ertrag	Aufwand	Ertrag	Aufwand	Ertrag
<b>74</b>	<b>Verbauungen</b>	<b>140'800.00</b>		<b>79'600.00</b>		<b>104'528.67</b>	
	<i>Nettoergebnis</i>		140'800.00		79'600.00		104'528.67
<b>741</b>	<b>Gewässerverbauungen</b>	<b>140'800.00</b>		<b>79'600.00</b>		<b>104'528.67</b>	
	<i>Nettoergebnis</i>		140'800.00		79'600.00		104'528.67
<b>7410</b>	<b>Gewässerverbauungen</b>	<b>140'800.00</b>		<b>79'600.00</b>		<b>104'528.67</b>	
	<i>Nettoergebnis</i>		140'800.00		79'600.00		104'528.67
3132.00	Honorare externe Berater, Gutachter, Fachexperten etc.	35'000.00		10'000.00		13'227.85	
3142.00	Gewässerunterhalt	20'000.00		20'000.00		20'998.10	
3300.20	Planmässige Abschreibungen Wasserbau VV allgemeiner Haushalt	14'800.00		14'800.00		14'843.52	
3320.90	Planmässige Abschreibungen übrige immaterielle Anlagen allgemeiner Haushalt	7'000.00		6'800.00			
3910.00	Interne Verrechnung von Dienstleistungen / Personalaufwand	64'000.00		28'000.00		55'459.20	
<b>75</b>	<b>Arten- und Landschaftsschutz</b>	<b>232'400.00</b>		<b>226'300.00</b>		<b>210'245.50</b>	<b>5'790.00</b>
	<i>Nettoergebnis</i>		232'400.00		226'300.00		204'455.50
<b>750</b>	<b>Arten- und Landschaftsschutz</b>	<b>232'400.00</b>		<b>226'300.00</b>		<b>210'245.50</b>	<b>5'790.00</b>
	<i>Nettoergebnis</i>		232'400.00		226'300.00		204'455.50
<b>7500</b>	<b>Arten- und Landschaftsschutz</b>	<b>232'400.00</b>		<b>226'300.00</b>		<b>210'245.50</b>	<b>5'790.00</b>
	<i>Nettoergebnis</i>		232'400.00		226'300.00		204'455.50
3010.00	Löhne des Verwaltungs- und Betriebspersonals	6'600.00		7'200.00		15'178.37	
3050.00	AG-Beiträge AHV, IV, EO, ALV, Verwaltungskosten	400.00		500.00		954.50	
3052.00	AG-Beiträge an Pensionskassen	700.00		900.00		1'530.00	
3053.00	AG-Beiträge an Unfall- und Personal-Haftpflichtversicherungen	100.00		100.00		110.95	
3054.00	AG-Beiträge an Familienausgleichskasse	100.00		100.00		160.55	
3055.00	AG-Beiträge an Krankentaggeldversicherungen	100.00		100.00		112.85	
3102.00	Drucksachen, Publikationen	4'400.00		4'400.00		3'154.78	

**Erfolgsrechnung**

Einzelkonten nach Funktionen		Budget 2025		Budget 2024		Rechnung 2023	
		Aufwand	Ertrag	Aufwand	Ertrag	Aufwand	Ertrag
3130.00	Dienstleistungen Dritter (Bekämpfung Neophythen / Insektenumsiedlung)	25'000.00		25'000.00		34'009.20	
3132.00	Honorare externe Berater, Gutachter, Fachexperten etc.	55'000.00		60'000.00		56'664.75	
3140.00	Umsetzung LEK	90'000.00		65'000.00		47'029.45	
3170.00	Reisekosten und Spesen					641.80	
3637.00	Pflegebeiträge an Private	50'000.00		63'000.00		50'698.30	
4250.00	Verkäufe						3'767.00
4635.00	Beiträge von privaten Unternehmungen						2'023.00
<b>76</b>	<b>Bekämpfung von Umweltverschmutzung</b>	<b>49'500.00</b>		<b>12'000.00</b>		<b>1'804.00</b>	
	<i>Nettoergebnis</i>		49'500.00		12'000.00		1'804.00
<b>769</b>	<b>Übrige Bekämpfung von Umweltverschmutzung</b>	<b>49'500.00</b>		<b>12'000.00</b>		<b>1'804.00</b>	
	<i>Nettoergebnis</i>		49'500.00		12'000.00		1'804.00
<b>7690</b>	<b>Übrige Bekämpfung von Umweltverschmutzung</b>	<b>49'500.00</b>		<b>12'000.00</b>		<b>1'804.00</b>	
	<i>Nettoergebnis</i>		49'500.00		12'000.00		1'804.00
3132.00	Untersuchung Sanierungsaufwand Deponien	35'000.00		3'000.00		1'804.00	
3320.90	Planmässige Abschreibungen übrige immaterielle Anlagen allgemeiner Haushalt	14'500.00		9'000.00			
<b>77</b>	<b>Übriger Umweltschutz</b>	<b>320'900.00</b>	<b>58'200.00</b>	<b>287'900.00</b>	<b>63'100.00</b>	<b>298'923.92</b>	<b>56'071.35</b>
	<i>Nettoergebnis</i>		262'700.00		224'800.00		242'852.57
<b>771</b>	<b>Friedhof und Bestattung</b>	<b>320'900.00</b>	<b>58'200.00</b>	<b>287'900.00</b>	<b>63'100.00</b>	<b>298'923.92</b>	<b>56'071.35</b>
	<i>Nettoergebnis</i>		262'700.00		224'800.00		242'852.57
<b>7710</b>	<b>Friedhof und Bestattung (allgemein)</b>	<b>320'900.00</b>	<b>58'200.00</b>	<b>287'900.00</b>	<b>63'100.00</b>	<b>298'923.92</b>	<b>56'071.35</b>
	<i>Nettoergebnis</i>		262'700.00		224'800.00		242'852.57
3010.00	Löhne des Verwaltungs- und Betriebspersonals	19'500.00		19'100.00		19'838.09	
3049.00	Übrige Zulagen			2'400.00			
3050.00	AG-Beiträge AHV, IV, EO, ALV, Verwaltungskosten	1'200.00		1'500.00		1'254.00	

**Erfolgsrechnung**

<b>Einzelkonten nach Funktionen</b>		<b>Budget 2025</b>		<b>Budget 2024</b>		<b>Rechnung 2023</b>	
		Aufwand	Ertrag	Aufwand	Ertrag	Aufwand	Ertrag
3052.00	AG-Beiträge an Pensionskassen	2'200.00		1'700.00		1'577.40	
3053.00	AG-Beiträge an Unfall- und Personal-Haftpflichtversicherungen	100.00		300.00		145.65	
3054.00	AG-Beiträge an Familienausgleichskasse	200.00		400.00		211.05	
3055.00	AG-Beiträge an Krankentaggeldversicherungen	200.00		300.00		148.75	
3102.00	Drucksachen, Publikationen	12'200.00		9'200.00		10'087.90	
3111.00	Anschaffung Apparate, Maschinen, Geräte, Fahrzeuge					1'729.50	
3118.00	Anschaffung von Software	1'800.00		1'800.00			
3120.00	Ver- und Entsorgung Liegenschaften VV	11'500.00		14'500.00		11'528.05	
3130.00	Dienstleistungen Dritter	5'200.00		7'700.00		13'632.63	
3130.01	Grabbepflanzungen	35'000.00		35'000.00			
3130.03	Sargkosten/Leichentransport	46'000.00		34'000.00		46'834.65	
3130.04	Kremationen/Urnen	40'500.00		25'300.00		28'764.75	
3130.05	Leichenschaugebühren	1'500.00		900.00		1'440.00	
3134.00	Sachversicherungsprämien			400.00		279.80	
3137.00	Steuern und Abgaben			100.00			
3144.00	Unterhalt Gebäude	7'700.00		6'100.00		2'495.25	
3144.17	Anlagepflege Friedhof	120'600.00		105'000.00		148'690.95	
3151.00	Unterhalt Apparate, Maschinen, Geräte, Fahrzeuge					566.80	
3300.30	Planmässige Abschreibungen übrige Tiefbauten VV allgemeiner Haushalt	9'700.00		22'200.00		9'698.70	
3300.40	Planmässige Abschreibungen Hochbauten VV allgemeiner Haushalt	5'800.00					
4240.11	Grabplatzgebühren		6'000.00		4'500.00		7'216.30
4240.12	Entschädigungen Grabunterhalt		42'200.00		48'600.00		37'250.00
4260.00	Rückerstattungen Dritter		10'000.00		10'000.00		11'605.05
<b>79</b>	<b>Raumordnung</b>	<b>120'100.00</b>		<b>124'200.00</b>		<b>22'747.88</b>	
	<i>Nettoergebnis</i>		<i>120'100.00</i>		<i>124'200.00</i>		<i>22'747.88</i>
<b>790</b>	<b>Raumordnung</b>	<b>120'100.00</b>		<b>124'200.00</b>		<b>22'747.88</b>	

**Erfolgsrechnung**

Einzelkonten nach Funktionen		Budget 2025		Budget 2024		Rechnung 2023	
		Aufwand	Ertrag	Aufwand	Ertrag	Aufwand	Ertrag
	<i>Nettoergebnis</i>		120'100.00		124'200.00		22'747.88
<b>7900</b>	<b>Raumordnung (allgemein)</b>	<b>120'100.00</b>		<b>124'200.00</b>		<b>22'747.88</b>	
	<i>Nettoergebnis</i>		120'100.00		124'200.00		22'747.88
3102.00	Drucksachen, Publikationen	2'500.00					
3130.00	Dienstleistungen Dritter					88.50	
3130.04	Mitglieder- und Verbandsbeiträge	12'000.00					
3130.16	Beiträge an Agglo Obersee	17'000.00		17'000.00		16'115.00	
3132.00	Honorare externe Berater, Gutachter, Fachexperten etc.	60'000.00		45'000.00		4'866.55	
3320.90	Planmässige Abschreibungen übrige immaterielle Anlagen allgemeiner Haushalt	28'600.00		32'200.00		1'677.83	
3612.00	Beiträge an ZV RZO			30'000.00			
<b>8</b>	<b>VOLKSWIRTSCHAFT</b>	<b>163'300.00</b>	<b>891'900.00</b>	<b>252'700.00</b>	<b>742'500.00</b>	<b>130'365.10</b>	<b>854'319.68</b>
	<i>Nettoergebnis</i>		728'600.00		489'800.00		723'954.58
<b>81</b>	<b>Landwirtschaft</b>	<b>45'500.00</b>		<b>63'900.00</b>		<b>36'305.37</b>	<b>49.95</b>
	<i>Nettoergebnis</i>		45'500.00		63'900.00		36'255.42
<b>812</b>	<b>Landwirtschaftliche Strukturverbesserungen</b>	<b>45'500.00</b>		<b>63'900.00</b>		<b>36'305.37</b>	<b>49.95</b>
	<i>Nettoergebnis</i>		45'500.00		63'900.00		36'255.42
<b>8120</b>	<b>Landwirtschaftliche Strukturverbesserungen</b>	<b>45'500.00</b>		<b>63'900.00</b>		<b>36'305.37</b>	<b>49.95</b>
	<i>Nettoergebnis</i>		45'500.00		63'900.00		36'255.42
3000.00	Entschädigungen, Tag- und Sitzungsgelder an Behörden und Kommissionen	4'100.00		1'200.00			
3010.00	Besoldungen Ackerbaustelle, Sekretariat	16'600.00		15'200.00		21'029.97	
3050.00	AG-Beiträge AHV, IV, EO, ALV, Verwaltungskosten	1'200.00		1'000.00		1'507.95	
3052.00	AG-Beiträge an Pensionskassen	1'500.00		900.00		1'530.00	
3053.00	AG-Beiträge an Unfall- und Personal-Haftpflichtversicherungen	200.00		200.00		129.85	
3054.00	AG-Beiträge an Familienausgleichskasse	200.00		200.00		260.55	

**Erfolgsrechnung**

<b>Einzelkonten nach Funktionen</b>		<b>Budget 2025</b>		<b>Budget 2024</b>		<b>Rechnung 2023</b>	
		Aufwand	Ertrag	Aufwand	Ertrag	Aufwand	Ertrag
3055.00	AG-Beiträge an Krankentaggeldversicherungen	200.00		200.00		205.70	
3099.00	Übriger Personalaufwand	1'500.00		1'000.00			
3130.00	Dienstleistungen Dritter			4'000.00		600.00	
3170.00	Reisekosten und Spesen					1'400.00	
3636.00	Beiträge an private Organisationen ohne Erwerbszweck	20'000.00		40'000.00		9'641.35	
4260.00	Rückerstattungen Dritter						49.95
<b>82</b>	<b>Forstwirtschaft</b>	<b>49'100.00</b>	<b>2'000.00</b>	<b>45'000.00</b>	<b>1'000.00</b>	<b>44'901.47</b>	<b>3'123.95</b>
	<i>Nettoergebnis</i>		<i>47'100.00</i>		<i>44'000.00</i>		<i>41'777.52</i>
<b>820</b>	<b>Forstwirtschaft</b>	<b>49'100.00</b>	<b>2'000.00</b>	<b>45'000.00</b>	<b>1'000.00</b>	<b>44'901.47</b>	<b>3'123.95</b>
	<i>Nettoergebnis</i>		<i>47'100.00</i>		<i>44'000.00</i>		<i>41'777.52</i>
<b>8200</b>	<b>Forstwirtschaft</b>	<b>49'100.00</b>	<b>2'000.00</b>	<b>45'000.00</b>	<b>1'000.00</b>	<b>44'901.47</b>	<b>3'123.95</b>
	<i>Nettoergebnis</i>		<i>47'100.00</i>		<i>44'000.00</i>		<i>41'777.52</i>
3130.00	Dienstleistungen Dritter	11'100.00		7'000.00		11'206.14	
3132.00	Honorare externe Berater, Gutachter, Fachexperten etc.	38'000.00		38'000.00		33'695.33	
4250.00	Verkäufe Holz		2'000.00		1'000.00		3'123.95
<b>83</b>	<b>Jagd und Fischerei</b>		<b>900.00</b>		<b>900.00</b>		<b>866.20</b>
	<i>Nettoergebnis</i>		<i>900.00</i>		<i>900.00</i>		<i>866.20</i>
<b>830</b>	<b>Jagd und Fischerei</b>		<b>900.00</b>		<b>900.00</b>		<b>866.20</b>
	<i>Nettoergebnis</i>		<i>900.00</i>		<i>900.00</i>		<i>866.20</i>
<b>8300</b>	<b>Jagd und Fischerei</b>		<b>900.00</b>		<b>900.00</b>		<b>866.20</b>
	<i>Nettoergebnis</i>		<i>900.00</i>		<i>900.00</i>		<i>866.20</i>
4601.10	Jagdpachtzins		900.00		900.00		866.20
<b>84</b>	<b>Tourismus</b>	<b>18'900.00</b>		<b>20'000.00</b>		<b>28'347.60</b>	
	<i>Nettoergebnis</i>		<i>18'900.00</i>		<i>20'000.00</i>		<i>28'347.60</i>
<b>840</b>	<b>Tourismus</b>	<b>18'900.00</b>		<b>20'000.00</b>		<b>28'347.60</b>	
	<i>Nettoergebnis</i>		<i>18'900.00</i>		<i>20'000.00</i>		<i>28'347.60</i>



**Erfolgsrechnung**

<b>Einzelkonten nach Funktionen</b>		<b>Budget 2025</b>		<b>Budget 2024</b>		<b>Rechnung 2023</b>	
		Aufwand	Ertrag	Aufwand	Ertrag	Aufwand	Ertrag
<b>8400</b>	<b>Tourismus</b>	<b>18'900.00</b>		<b>20'000.00</b>		<b>28'347.60</b>	
	<i>Nettoergebnis</i>		18'900.00		20'000.00		28'347.60
3130.00	Verbands- und Mitgliederbeiträge	18'900.00		20'000.00		28'347.60	
<b>85</b>	<b>Industrie, Gewerbe, Handel</b>			<b>5'000.00</b>			
	<i>Nettoergebnis</i>				5'000.00		
<b>850</b>	<b>Industrie, Gewerbe, Handel</b>			<b>5'000.00</b>			
	<i>Nettoergebnis</i>				5'000.00		
<b>8500</b>	<b>Industrie, Gewerbe, Handel</b>			<b>5'000.00</b>			
	<i>Nettoergebnis</i>				5'000.00		
3635.00	Beiträge an private Unternehmungen			5'000.00			
<b>86</b>	<b>Banken und Versicherungen</b>		<b>814'000.00</b>		<b>665'600.00</b>		<b>759'799.90</b>
	<i>Nettoergebnis</i>	814'000.00		665'600.00		759'799.90	
<b>860</b>	<b>Banken und Versicherungen</b>		<b>814'000.00</b>		<b>665'600.00</b>		<b>759'799.90</b>
	<i>Nettoergebnis</i>	814'000.00		665'600.00		759'799.90	
<b>8600</b>	<b>Banken und Versicherungen</b>		<b>814'000.00</b>		<b>665'600.00</b>		<b>759'799.90</b>
	<i>Nettoergebnis</i>	814'000.00		665'600.00		759'799.90	
4604.00	Gewinnausschüttung ZKB		814'000.00		665'600.00		759'799.90
<b>87</b>	<b>Brennstoffe und Energie</b>	<b>49'800.00</b>	<b>75'000.00</b>	<b>118'800.00</b>	<b>75'000.00</b>	<b>20'810.66</b>	<b>90'479.68</b>
	<i>Nettoergebnis</i>	25'200.00			43'800.00	69'669.02	
<b>871</b>	<b>Elektrizität</b>		<b>75'000.00</b>		<b>75'000.00</b>		<b>78'760.00</b>
	<i>Nettoergebnis</i>	75'000.00		75'000.00		78'760.00	
<b>8710</b>	<b>Elektrizität (allgemein)</b>		<b>75'000.00</b>		<b>75'000.00</b>		<b>78'760.00</b>
	<i>Nettoergebnis</i>	75'000.00		75'000.00		78'760.00	
4604.00	Ausgleichsvergütung EKZ		75'000.00		75'000.00		78'760.00
<b>879</b>	<b>Energie, n.a.g</b>	<b>49'800.00</b>		<b>118'800.00</b>		<b>20'810.66</b>	<b>11'719.68</b>
	<i>Nettoergebnis</i>		49'800.00		118'800.00		9'090.98

**Erfolgsrechnung**

Einzelkonten nach Funktionen		Budget 2025		Budget 2024		Rechnung 2023	
		Aufwand	Ertrag	Aufwand	Ertrag	Aufwand	Ertrag
<b>8790</b>	<b>Energie, n.a.g (allgemein)</b>	<b>49'800.00</b>		<b>118'800.00</b>		<b>20'810.66</b>	<b>11'719.68</b>
	<i>Nettoergebnis</i>		<i>49'800.00</i>		<i>118'800.00</i>		<i>9'090.98</i>
3130.00	Dienstleistungen Dritter (Energistadt)	25'000.00		47'600.00		5'667.75	
3132.00	Honorare externe Berater, Gutachter, Fachexperten etc.	5'000.00		30'000.00		15'142.91	
3320.90	Planmässige Abschreibungen übrige immaterielle Anlagen allgemeiner Haushalt	19'800.00		41'200.00			
4630.00	Beiträge vom Bund						11'719.68
<b>9</b>	<b>FINANZEN UND STEUERN</b>	<b>4'602'100.00</b>	<b>40'072'100.00</b>	<b>4'673'400.00</b>	<b>38'829'400.00</b>	<b>17'319'875.12</b>	<b>49'681'391.36</b>
	<i>Nettoergebnis</i>	<i>35'470'000.00</i>		<i>34'156'000.00</i>		<i>32'361'516.24</i>	
<b>91</b>	<b>Steuern</b>	<b>62'300.00</b>	<b>31'054'200.00</b>	<b>51'500.00</b>	<b>28'779'000.00</b>	<b>113'459.81</b>	<b>29'080'730.13</b>
	<i>Nettoergebnis</i>	<i>30'991'900.00</i>		<i>28'727'500.00</i>		<i>28'967'270.32</i>	
<b>910</b>	<b>Steuern</b>	<b>62'300.00</b>	<b>31'054'200.00</b>	<b>51'500.00</b>	<b>28'779'000.00</b>	<b>113'459.81</b>	<b>29'080'730.13</b>
	<i>Nettoergebnis</i>	<i>30'991'900.00</i>		<i>28'727'500.00</i>		<i>28'967'270.32</i>	
<b>9100</b>	<b>Allgemeine Gemeindesteuern</b>	<b>50'000.00</b>	<b>27'979'200.00</b>	<b>40'000.00</b>	<b>26'207'000.00</b>	<b>101'774.81</b>	<b>26'266'354.33</b>
	<i>Nettoergebnis</i>	<i>27'929'200.00</i>		<i>26'167'000.00</i>		<i>26'164'579.52</i>	
3181.00	Abschreibungen und Erlasse von Steuern	50'000.00		40'000.00		101'774.81	
4000.00	Einkommenssteuern natürliche Personen Rechnungsjahr		19'000'000.00		18'500'000.00		18'614'039.34
4000.10	Einkommenssteuern natürliche Personen früherer Jahre		1'730'000.00		1'550'000.00		2'093'664.13
4000.20	Nachsteuern Einkommenssteuern natürliche Personen		17'000.00		18'000.00		26'579.40
4000.40	Aktive Steuerauscheidungen Einkommenssteuern natürliche Personen		240'000.00		300'000.00		125'655.55
4000.50	Passive Steuerauscheidungen Einkommenssteuern natürliche Personen		-450'000.00		-480'000.00		-447'554.45
4000.60	Anrechnung ausländischer Quellensteuern natürliche Personen		-28'000.00		-21'000.00		-48'886.80
4001.00	Vermögenssteuern natürliche Personen Rechnungsjahr		3'100'000.00		3'000'000.00		3'043'626.06
4001.10	Vermögenssteuern natürliche Personen früherer Jahre		500'000.00		600'000.00		1'143'273.97
4001.20	Nachsteuern Vermögenssteuern natürliche Personen		17'000.00		15'000.00		22'303.25
4001.40	Aktive Steuerauscheidungen Vermögenssteuern natürliche Personen		126'000.00		130'000.00		73'594.15

**Erfolgsrechnung**

Einzelkonten nach Funktionen		Budget 2025		Budget 2024		Rechnung 2023	
		Aufwand	Ertrag	Aufwand	Ertrag	Aufwand	Ertrag
4001.50	Passive Steuerauscheidungen Vermögenssteuern natürliche Personen		-114'000.00		-124'000.00		-113'351.80
4002.00	Quellensteuern natürliche Personen		480'000.00		340'000.00		564'231.13
4008.00	Personensteuern		146'000.00		147'000.00		148'224.85
4010.00	Gewinnsteuern juristische Personen Rechnungsjahr		2'900'000.00		2'100'000.00		2'818'462.94
4010.10	Gewinnsteuern juristische Personen früherer Jahre		90'000.00		20'000.00		-1'941'504.15
4010.20	Nachsteuern Gewinnsteuern juristische Personen		2'000.00		1'000.00		
4010.40	Aktive Steuerauscheidungen Gewinnsteuern juristische Personen		70'000.00		80'000.00		55'209.95
4010.50	Passive Steuerauscheidungen Gewinnsteuern juristische Personen		-80'000.00		-220'000.00		-42'623.75
4010.60	Anrechnung ausländischer Quellensteuern juristische Personen				-2'000.00		
4011.00	Kapitalssteuern juristische Personen Rechnungsjahr		200'000.00		200'000.00		179'175.96
4011.10	Kapitalssteuern juristische Personen früherer Jahre		30'000.00		50'000.00		-55'558.50
4011.40	Aktive Steuerauscheidungen Kapitalsteuern juristische Personen		8'200.00		8'000.00		9'515.40
4011.50	Passive Steuerauscheidungen Kapitalsteuern juristische Personen		-5'000.00		-5'000.00		-1'722.30
<b>9101</b>	<b>Sondersteuern</b>	<b>12'300.00</b>	<b>3'075'000.00</b>	<b>11'500.00</b>	<b>2'572'000.00</b>	<b>11'685.00</b>	<b>2'814'375.80</b>
	<i>Nettoergebnis</i>	<i>3'062'700.00</i>		<i>2'560'500.00</i>		<i>2'802'690.80</i>	
3631.00	Kantonsanteil an den Hundeabgaben	12'300.00		11'500.00		11'685.00	
4022.00	Grundstückgewinnsteuern		3'000'000.00		2'500'000.00		2'746'845.80
4033.00	Hundesteuern		75'000.00		72'000.00		67'450.00
4390.00	Übriger Ertrag						80.00
<b>93</b>	<b>Finanz- und Lastenausgleich</b>		<b>8'630'000.00</b>		<b>9'718'000.00</b>		<b>20'290'365.00</b>
	<i>Nettoergebnis</i>	<i>8'630'000.00</i>		<i>9'718'000.00</i>		<i>20'290'365.00</i>	
<b>930</b>	<b>Finanz- und Lastenausgleich</b>		<b>8'630'000.00</b>		<b>9'718'000.00</b>		<b>20'290'365.00</b>
	<i>Nettoergebnis</i>	<i>8'630'000.00</i>		<i>9'718'000.00</i>		<i>20'290'365.00</i>	
<b>9300</b>	<b>Finanz- und Lastenausgleich</b>		<b>8'630'000.00</b>		<b>9'718'000.00</b>		<b>20'290'365.00</b>
	<i>Nettoergebnis</i>	<i>8'630'000.00</i>		<i>9'718'000.00</i>		<i>20'290'365.00</i>	
4621.50	Ressourcenausgleichsbeiträge		8'630'000.00		9'718'000.00		20'290'365.00

**Erfolgsrechnung**

Einzelkonten nach Funktionen		Budget 2025		Budget 2024		Rechnung 2023	
		Aufwand	Ertrag	Aufwand	Ertrag	Aufwand	Ertrag
<b>96</b>	<b>Vermögens- und Schuldenverwaltung</b>	<b>295'600.00</b>	<b>382'400.00</b>	<b>361'500.00</b>	<b>326'000.00</b>	<b>311'395.71</b>	<b>300'833.94</b>
	<i>Nettoergebnis</i>	<i>86'800.00</i>			<i>35'500.00</i>		<i>10'561.77</i>
<b>961</b>	<b>Zinsen</b>	<b>224'000.00</b>	<b>226'700.00</b>	<b>302'000.00</b>	<b>194'400.00</b>	<b>240'813.01</b>	<b>166'138.88</b>
	<i>Nettoergebnis</i>	<i>2'700.00</i>			<i>107'600.00</i>		<i>74'674.13</i>
<b>9610</b>	<b>Zinsen</b>	<b>224'000.00</b>	<b>226'700.00</b>	<b>302'000.00</b>	<b>194'400.00</b>	<b>240'813.01</b>	<b>166'138.88</b>
	<i>Nettoergebnis</i>	<i>2'700.00</i>			<i>107'600.00</i>		<i>74'674.13</i>
3181.00	Tatsächliche Forderungsverluste	5'400.00		2'000.00		9'390.11	
3400.00	Verzinsung laufende Verbindlichkeiten			100.00			
3401.00	Darlehens-, Hypotheken- und Schuldscheinzinsen	146'500.00		220'000.00		191'314.65	
3409.00	Übrige Passivzinsen			4'500.00			
3499.10	Vergütungszinsen auf ordentlichen Steuern	60'000.00		60'000.00		22'028.46	
3499.11	Vergütungszinsen auf Grundsteuern					1'478.70	
3940.00	Interne Verrechnung von kalk. Zinsen und Finanzaufwand	12'100.00		15'400.00		16'601.09	
4400.00	Zinsen flüssige Mittel						15'250.00
4401.00	Zinsen Forderungen und Kontokorrente						191.40
4401.10	Zinsen auf ordentliche Steuern		100'000.00		80'000.00		35'958.28
4401.11	Zinsen auf Grundsteuern				1'500.00		458.20
4402.00	Zinsen kurzfristige Finanzanlagen		20'000.00				13'600.00
4429.00	Übriger Beteiligungsertrag FV		10'000.00		10'000.00		10'000.00
4940.00	Interne Verrechnung von kalk. Zinsen und Finanzaufwand		96'700.00		102'900.00		90'681.00
<b>963</b>	<b>Liegenschaften des Finanzvermögens</b>	<b>71'600.00</b>	<b>155'700.00</b>	<b>59'500.00</b>	<b>131'600.00</b>	<b>70'182.70</b>	<b>116'540.65</b>
	<i>Nettoergebnis</i>	<i>84'100.00</i>		<i>72'100.00</i>		<i>46'357.95</i>	
<b>9630</b>	<b>Liegenschaften des Finanzvermögens</b>	<b>71'600.00</b>	<b>155'700.00</b>	<b>59'500.00</b>	<b>131'600.00</b>	<b>70'182.70</b>	<b>116'540.65</b>
	<i>Nettoergebnis</i>	<i>84'100.00</i>		<i>72'100.00</i>		<i>46'357.95</i>	
3430.41	Baulicher Unterhalt Gebäude Giessenstr. 5	4'000.00				2'948.60	
3430.42	Baulicher Unterhalt Gebäude Mittlistbergweg 1	4'500.00				1'450.00	

**Erfolgsrechnung**

<b>Einzelkonten nach Funktionen</b>		<b>Budget 2025</b>		<b>Budget 2024</b>		<b>Rechnung 2023</b>	
		Aufwand	Ertrag	Aufwand	Ertrag	Aufwand	Ertrag
3430.43	Baulicher Unterhalt Gebäude Giessenstr. 7	7'000.00		8'000.00		15'025.90	
3439.10	Energiekosten	4'000.00		600.00		273.70	
3439.20	Wasser, Abwasser- und Kehrrechtgebühren	2'700.00		2'000.00		1'619.70	
3439.40	Sachversicherungsprämien	1'400.00		900.00		888.80	
3940.00	Interne Verrechnung von kalk. Zinsen und Finanzaufwand	48'000.00		48'000.00		47'976.00	
4430.00	Pacht- und Mietzinse Liegenschaften FV		4'100.00				2'100.00
4430.01	Mietzinsen Giessenstr. 5		21'500.00		23'500.00		21'723.00
4430.02	Mietzinsen Mittlistbergweg		69'100.00		42'100.00		44'588.20
4430.03	Mietzinsen Giessenstr. 7		18'000.00		23'000.00		6'480.00
4430.04	Pachtzinsen		5'000.00		5'000.00		2'110.00
4430.05	Baurechtszinserträge		38'000.00		38'000.00		37'922.40
4439.10	Übrige Rückerstattungen Dritter						1'617.05
<b>969</b>	<b>Finanzvermögen, n.a.g.</b>					<b>400.00</b>	<b>18'154.41</b>
	<i>Nettoergebnis</i>					<i>17'754.41</i>	
<b>9690</b>	<b>Finanzvermögen, n.a.g.</b>					<b>400.00</b>	<b>18'154.41</b>
	<i>Nettoergebnis</i>					<i>17'754.41</i>	
3420.00	Kapitalbeschaffung und -verwaltung					400.00	
4411.60	Gewinne aus Verkäufen von Mobilien FV						18'154.41
<b>97</b>	<b>Rückverteilungen</b>		<b>4'000.00</b>		<b>4'800.00</b>		<b>3'879.20</b>
	<i>Nettoergebnis</i>	<i>4'000.00</i>		<i>4'800.00</i>		<i>3'879.20</i>	
<b>971</b>	<b>Rückverteilungen aus CO2-Abgabe</b>		<b>4'000.00</b>		<b>4'800.00</b>		<b>3'879.20</b>
	<i>Nettoergebnis</i>	<i>4'000.00</i>		<i>4'800.00</i>		<i>3'879.20</i>	
<b>9710</b>	<b>Rückverteilungen aus CO2-Abgabe</b>		<b>4'000.00</b>		<b>4'800.00</b>		<b>3'879.20</b>
	<i>Nettoergebnis</i>	<i>4'000.00</i>		<i>4'800.00</i>		<i>3'879.20</i>	
4699.10	Rückverteilung CO2-Abgabe		4'000.00		4'800.00		3'879.20
<b>99</b>	<b>Nicht aufgeteilte Posten</b>	<b>4'244'200.00</b>	<b>1'500.00</b>	<b>4'260'400.00</b>	<b>1'600.00</b>	<b>16'895'019.60</b>	<b>5'583.09</b>

**Erfolgsrechnung**

<b>Einzelkonten nach Funktionen</b>		<b>Budget 2025</b>		<b>Budget 2024</b>		<b>Rechnung 2023</b>	
		Aufwand	Ertrag	Aufwand	Ertrag	Aufwand	Ertrag
	<i>Nettoergebnis</i>		4'242'700.00		4'258'800.00		16'889'436.51
<b>995</b>	<b>Neutrale Aufwendungen und Erträge</b>	<b>1'500.00</b>	<b>1'500.00</b>	<b>1'600.00</b>	<b>1'600.00</b>	<b>5'583.09</b>	<b>5'583.09</b>
	<i>Nettoergebnis</i>						
<b>9951</b>	<b>Zweckgebundene Zuwendungen</b>	<b>1'500.00</b>	<b>1'500.00</b>	<b>1'600.00</b>	<b>1'600.00</b>	<b>5'583.09</b>	<b>5'583.09</b>
	<i>Nettoergebnis</i>						
3502.00	Einlagen in Legate und Stiftungen des Fremdkapitals	1'500.00		1'600.00		1'583.09	
3636.00	Beiträge an private Organisationen ohne Erwerbszweck					4'000.00	
4502.00	Entnahmen aus Legaten und Stiftungen des Fremdkapitals						4'000.00
4940.00	Interne Verrechnung von kalk. Zinsen und Finanzaufwand		1'500.00		1'600.00		1'583.09
<b>999</b>	<b>Abschluss</b>	<b>4'242'700.00</b>		<b>4'258'800.00</b>		<b>16'889'436.51</b>	
	<i>Nettoergebnis</i>		4'242'700.00		4'258'800.00		16'889'436.51
<b>9999</b>	<b>Abschluss</b>	<b>4'242'700.00</b>		<b>4'258'800.00</b>		<b>16'889'436.51</b>	
	<i>Nettoergebnis</i>		4'242'700.00		4'258'800.00		16'889'436.51
9000.00	Ertragsüberschuss Erfolgsrechnung	4'242'700.00		4'258'800.00		16'889'436.51	
<b>TOTAL</b>		<b>56'574'800.00</b>	<b>56'574'800.00</b>	<b>53'717'800.00</b>	<b>53'717'800.00</b>	<b>65'117'082.42</b>	<b>65'117'082.42</b>

Sperrvermerk gemäss § 99 Abs. 4 GG: Die rechtskräftige Bewilligung der Stimmberechtigten steht noch aus.

## Investitionsrechnung

### Erläuterungen zu den Investitionsrechnungen

# 0

#### Verwaltungsliegenschaften

Kurz und bündig

Konto	Budget 2025	
0220.5290.00	30'000.00	INV00271, CI/CD Überarbeitung Einheitsgemeinde
0220.5290.00	50'000.00	INV00274, Reorganisation Behörden- und Verwaltungsstruktur
0220.5290.00	50'000.00	INV00272, Webseite Gemeinde und Schule
0220.5290.00	65'000.00	INV00273, Archiv / Überarbeitung Ablage
0220.5290.00	25'000.00	INV00275, Einführung internes Kontrollsystem (IKS)
0220.5290.00	40'000.00	INV00370, DigiLex und DigiGo Umsetzung
0290.5040.00	40'000.00	INV00371, Gemeindebibliothek, Beleuchtung auf LED umrüsten
0290.5040.00	150'000.00	INV00374, Gemeindehaus, PV-Anlage
0290.5040.00	65'000.00	INV00376, Gemeindehaus, Aufzug
0290.5060.00	50'000.00	INV00320, Kommunikationskonzept, Umsetzung Signaletik
0290.5060.00	70'000.00	INV00377, Gemeindehaus, Möbel Verwaltung 2025
0290.5290.00	30'000.00	INV00375, Gemeindehaus, Vorprojekt Umnutzung Whg. + Büro
0290.6300.00	-32'000.00	INV00374, Gemeindehaus, PV-Anlage Fördergelder Bund

# 1

#### Öffentliche Ordnung und Sicherheit

Kurz und bündig

Konto	Budget 2025	
1500.5040.00	40'000.00	INV00380, Altes Feuerwehrgebäude, Bodensanierung Garage
1500.5040.00	50'000.00	INV00379, Feuerwehrgebäude, Beleuchtung auf LED umrüsten
1500.5060.00	130'000.00	INV00319, Mehrzweckfahrzeug Feuerwehr
1500.6340.00	-48'000.00	INV00319, Mehrzweckfahrzeug Feuerwehr, Beitrag GVZ

## Investitionsrechnung

### Erläuterungen zu den Investitionsrechnungen

# 2

#### Schulliegenschaften

Kurz und bündig

Konto	Budget 2025	
2170.5040.00	500'000.00	INV00334, Gesamterneuerung Schulanlagen Bubikon, Projektierungskredit
2170.5040.00	90'000.00	INV00378, Kindergarten Bühlhof, PV-Anlage
2170.5040.00	65'000.00	INV00382, SH Bergli, Vor- und Bauprojekt Anbau Schulküche, Büro SSP + SSA
2170.5040.00	75'000.00	INV00383, SH Geissberg, Ersatz Heizarmaturen / Wärmeverteilung
2170.5040.00	100'000.00	INV00384, SH Geissberg, Beleuchtungsanlage innen 1. Etappe
2170.5040.00	1'550'000.00	INV00386, Gesamterneuerung Schulanlagen Bubikon, Vor- und Bauprojekt
2170.5040.00	100'000.00	INV00401, Kita Sonnenberg, Sanierung Fassade
2170.5060.00	20'000.00	INV00381, SH Wolfhausen, Telefonanlage
2170.5060.00	35'000.00	INV00297, TH Bergli, Reinigungsroboter
2170.5060.00	40'000.00	INV00385, Schulmobiliar 2025
2170.6300.00	-11'000.00	INV00378, Kindergarten Bühlhof, PV-Anlage, Fördergelder Bund

# 3

#### Kultur, Sport und Freizeit

Kurz und bündig

Konto	Budget 2025	
3120.5290.00	20'000.00	INV00071, Überarbeitung kommunales Inventar Natur-Heimatschutz
3410.5040.00	20'000.00	INV00402, Bad Egelsee, Kernsanierung Badehaus und Garderobengebäude



## Investitionsrechnung

### Erläuterungen zu den Investitionsrechnungen

# 4

**Gesundheit**  
Kurz und bündig

Konto	Budget 2025	
4900.5290.00	150'000.00	INV00372, Ärztezentrum, Vorprojekt

# 5

**Soziale Sicherheit**  
Kurz und bündig

Konto	Budget 2025	
5220.5200.00	40'000.00	INV00373, ZLPro Software, Anschaffung
5730.5040.00	110'000.00	INV00390, Asylunterkunft Furtwis, PV-Anlage
5730.6300.00	-20'000.00	INV00390, Asylunterkunft Furtwis, PV-Anlage, Fördergelder Bund

# 6

**Verkehr und Nachrichtenübermittlung**  
Kurz und bündig

Konto	Budget 2025	
6150.5010.00	20'000.00	INV00289, Weidlistrasse und Überfahrt Stammgleis
6150.5010.00	1'033'000.00	INV00251, Kreisel Höslistrasse / Dürntnerstrasse
6150.5010.00	80'000.00	INV00252, Einführung Tempo 30 Zonen
6150.5010.00	20'000.00	INV00176, Sanierung Strasse Kämmoos
6150.5010.00	60'000.00	INV00169, Sanierung Giessenstrasse / Bürgstrasse
6150.5010.00	80'000.00	INV00403, Konzept Strassenbeleuchtung, Umsetzung
6150.5010.00	20'000.00	INV00404, Tafletenstrasse, Sanierung

## Investitionsrechnung

### Erläuterungen zu den Investitionsrechnungen

6150.5010.00	40'000.00	INV00405, Lanzacher Ost/Süd, Sanierung Strasse
6150.5040.00	40'000.00	INV00391, Werkhofgebäude, Vorprojekt
6150.5060.00	20'000.00	INV00322, Umsetzung Parkraumbewirtschaftung
6150.5060.00	100'000.00	INV00387, Fahrzeuersatz UHD, Traktor
6150.5290.00	20'000.00	INV00292, Konzept Strassenbeleuchtung, Erstellung
6150.6370.00	-203'000.00	INV00251, Kreisel Höslistrasse / Dürtnerstrasse, Kostenbeteiligung Anstösser
6210.5290.00	50'000.00	INV00231, Begleitung SBB Abstell- und Serviceanlage

# 7

## Umweltschutz und Raumordnung

### Kurz und bündig

Konto	Budget 2025	
7101.5030.00	50'000.00	INV00351, Landstrasse, Erneuerung Leitungen
7101.5030.00	50'000.00	INV00183, Wasser, Lanzacherstrasse / Gsteinstrasse
7101.5030.00	230'000.00	INV00352, Höslikreisel, Wasserleitungen
7101.5030.00	15'000.00	INV00293, Wasserleitung Giessenstrasse / Bürgstrasse
7101.5030.00	40'000.00	INV00389, Reservoir Homberg, Wasserleitung
7101.5030.00	230'000.00	INV00393, Südumfahrung Dürnten, Erneuerung Leitung
7101.5030.00	20'000.00	INV00406, Kämpos, Umlegung Wasserleitung
7101.5030.00	25'000.00	INV00407, Brändliacher, Wasserleitung
7101.5040.00	50'000.00	INV00392, Pumpwerk Giessen, Fassadensanierung und Malerarbeiten
7101.5060.00	70'000.00	INV00350, Leckortungssystem, Erneuerung
7101.6370.00	-300'000.00	INV00388, Anschlussgebühren Wasser 2025
7201.5030.00	20'000.00	INV00199, Kanalisation, Weidlistrasse - Kanal unter SBB Brücke
7201.5030.00	20'000.00	INV00294, Kanalisation Landstrasse
7201.5030.00	150'000.00	INV00318, Sofortmassnahmen Fremdwasserbekämpfung 2024
7201.5030.00	210'000.00	INV00196, Kanalisation, Höslistrasse, Kreisel Dürtnerstrasse (TBA)
7201.5030.00	20'000.00	INV00256, Kanalisation Giessenstrasse / Bürgstrasse
7201.5030.00	25'000.00	INV00254, GEP Realisierung / Massnahmen
7201.5030.00	50'000.00	INV00193, Kanalisation, Chilehölzli

## Investitionsrechnung

### Erläuterungen zu den Investitionsrechnungen

7201.5030.00	20'000.00	INV00344, Wihaldenstrasse/Zelgwiesstrasse, Kanalisation
7201.5030.00	20'000.00	INV00203, Kanalisation, Kämmoos
7201.5030.00	618'000.00	INV00369, Schmutzwasserpumpwerk Schwimmbad Schwarz
7201.5030.00	30'000.00	INV00395, Pumpwerk Giessen, Revision Kanalisation
7201.5030.00	100'000.00	INV00396, Regenbecken Oberwolfhausen, Revision Kanalisation und Ersatz Ausrüstun
7201.5030.00	480'000.00	INV00398, Bühlhofstrasse 28/30, Umlegung Abwasserleitung
7201.5030.00	5'000.00	INV00411, Zelgwiesstrasse, Kanalisation
7201.5030.02	100'000.00	INV00343, GEP Umsetzung Massnahmen 2024
7201.5060.00	175'000.00	INV00397, Aussenbauwerke, Einbindung in PLS System
7201.5290.00	20'000.00	INV00408, Pumpstationen, Notkonzept Netz
7201.6370.00	-300'000.00	INV00394, Anschlussgebühren Kanalisation 2025
7202.5030.00	20'000.00	INV00303, ARA Schachen - Optimierung Biologie
7202.5030.00	70'000.00	INV00304, ARA Schachen - Umsetzung Notstromkonzept
7202.5030.00	50'000.00	INV00399, ARA Schachen, Allgemeine Neuanschaffungen
7202.5290.00	700'000.00	INV00307, ARA Schachen, Planung Zusammenschluss
7202.6420.00	-65'000.00	INV00138, Rückzahlung Darlehen ARA Weidli
7410.5020.00	20'000.00	INV00266, Wändhüslenweiher - Aufwertung
7410.5020.00	40'000.00	INV00409, Wändhüslenbach, Offenlegung
7410.5290.00	10'000.00	INV00230, Gewässerraumausscheidung 2022 - 2024
7500.5000.00	50'000.00	INV00308, Ökologische Aufwertung Bergliriet
7500.6310.00	-115'000.00	INV00308, Ökologische Aufwertung Bergliriet, Beiträge Kanton
7500.6360.00	-60'000.00	INV00308, Ökologische Aufwertung Bergliriet, Beiträge private Stiftung
7690.5200.00	30'000.00	INV00325, Tool Gemeinde-Energieplattform E360° AG
7690.5290.00	50'000.00	INV00324, Klimastrategie Teil 2, Ausarbeitung
7710.5040.00	45'000.00	INV00412, Friedhof, Beleuchtung auf LED umrüsten
7710.5040.00	70'000.00	INV00413, Friedhof, Sanierung der WC-Anlagen (Auflage SIA-konform)
7900.5290.00	30'000.00	INV00151, Bau- und Zoneneordnung - Teilrevision
7900.5290.00	30'000.00	INV00229, Ortsplanung
7900.5290.00	50'000.00	INV00323, Entwicklung Bahnhof Nord

# Investitionsrechnung

## Erläuterungen zu den Investitionsrechnungen

**8**

**Volkswirtschaft**  
 Kurz und bündig

**Konto**

8790.5290.00  
 8790.5290.00

**Budget 2025**

50'000.00  
 30'000.00

INV00309, Projektplanung Fernwärme Zürcher Oberland  
 INV00400, Zentrum Wolfhausen, Entwicklung gem. REL 2040

## Investitionsrechnung Verwaltungsvermögen

Hauptaufgabenbereiche (Funktionale Gliederung)		Budget 2025		Budget 2024		Rechnung 2023	
		Ausgaben	Einnahmen	Ausgaben	Einnahmen	Ausgaben	Einnahmen
0	Allgemeine Verwaltung	665'000.00	32'000.00	365'000.00		496'385.76	187'606.63
1	Öffentliche Ordnung und Sicherheit	220'000.00	48'000.00	20'000.00		97'343.51	104'110.46
2	Bildung	2'575'000.00	11'000.00	1'150'000.00		454'348.85	
3	Kultur, Sport und Freizeit	40'000.00				9'685.00	
4	Gesundheit	150'000.00					
5	Soziale Sicherheit	150'000.00	20'000.00				
6	Verkehr und Nachrichtenübermittlung	1'583'000.00	203'000.00	650'000.00		1'001'101.30	16'845.59
7	Umweltschutz und Raumordnung	4'108'000.00	840'000.00	3'275'000.00	872'000.00	1'478'021.32	310'511.96
8	Volkswirtschaft	80'000.00		75'000.00		13'729.05	
<b>Total Ausgaben / Einnahmen</b>		<b>9'571'000.00</b>	<b>1'154'000.00</b>	<b>5'535'000.00</b>	<b>872'000.00</b>	<b>3'550'614.79</b>	<b>619'074.64</b>
<b>Nettoinvestitionen</b>			<b>8'417'000.00</b>		<b>4'663'000.00</b>		<b>2'931'540.15</b>
<b>Total</b>		<b>9'571'000.00</b>	<b>9'571'000.00</b>	<b>5'535'000.00</b>	<b>5'535'000.00</b>	<b>3'550'614.79</b>	<b>3'550'614.79</b>

## Investitionsrechnung Verwaltungsvermögen

Einzelkonten nach Funktionen		Budget 2025		Budget 2024		Rechnung 2023	
		Ausgaben	Einnahmen	Ausgaben	Einnahmen	Ausgaben	Einnahmen
<b>0</b>	<b>ALLGEMEINE VERWALTUNG</b>	<b>665'000.00</b>	<b>32'000.00</b>	<b>365'000.00</b>		<b>496'385.76</b>	<b>187'606.63</b>
	<i>Nettoinvestition</i>		633'000.00		365'000.00		308'779.13
<b>02</b>	<b>Allgemeine Dienste</b>	<b>665'000.00</b>	<b>32'000.00</b>	<b>365'000.00</b>		<b>496'385.76</b>	<b>187'606.63</b>
	<i>Nettoinvestition</i>		633'000.00		365'000.00		308'779.13
<b>022</b>	<b>Allgemeine Dienste, übrige</b>	<b>260'000.00</b>		<b>115'000.00</b>		<b>182'414.50</b>	
	<i>Nettoinvestition</i>		260'000.00		115'000.00		182'414.50
<b>0220</b>	<b>Allgemeine Dienste, übrige</b>	<b>260'000.00</b>		<b>115'000.00</b>		<b>182'414.50</b>	
	<i>Nettoinvestition</i>		260'000.00		115'000.00		182'414.50
5060.00	Mobilien					59'060.70	
5290.00	Übrige immaterielle Anlagen	260'000.00		115'000.00		123'353.80	
<b>029</b>	<b>Verwaltungsliegenschaften, n.a.g.</b>	<b>405'000.00</b>	<b>32'000.00</b>	<b>250'000.00</b>		<b>313'971.26</b>	<b>187'606.63</b>
	<i>Nettoinvestition</i>		373'000.00		250'000.00		126'364.63
<b>0290</b>	<b>Verwaltungsliegenschaften, n.a.g.</b>	<b>405'000.00</b>	<b>32'000.00</b>	<b>250'000.00</b>		<b>313'971.26</b>	<b>187'606.63</b>
	<i>Nettoinvestition</i>		373'000.00		250'000.00		126'364.63
5040.00	Hochbauten	255'000.00		150'000.00		90'068.03	
5060.00	Mobilien	120'000.00		100'000.00		116'728.90	
5290.00	Übrige immaterielle Anlagen	30'000.00				107'174.33	
6300.00	Investitionsbeiträge vom Bund		32'000.00				
6620.00	Rückzahlung von Investitionsbeiträgen an Gemeinden und Gemeindezweckverbände						187'606.63
<b>1</b>	<b>ÖFFENTLICHE ORDNUNG UND SICHERHEIT</b>	<b>220'000.00</b>	<b>48'000.00</b>	<b>20'000.00</b>		<b>97'343.51</b>	<b>104'110.46</b>
	<i>Nettoinvestition</i>		172'000.00		20'000.00	6'766.95	
<b>15</b>	<b>Feuerwehr</b>	<b>220'000.00</b>	<b>48'000.00</b>	<b>20'000.00</b>			
	<i>Nettoinvestition</i>		172'000.00		20'000.00		
<b>150</b>	<b>Feuerwehr</b>	<b>220'000.00</b>	<b>48'000.00</b>	<b>20'000.00</b>			
	<i>Nettoinvestition</i>		172'000.00		20'000.00		
<b>1500</b>	<b>Feuerwehr und Feuerpolizei</b>	<b>220'000.00</b>	<b>48'000.00</b>	<b>20'000.00</b>			
	<i>Nettoinvestition</i>		172'000.00		20'000.00		

## Investitionsrechnung Verwaltungsvermögen

Einzelkonten nach Funktionen		Budget 2025		Budget 2024		Rechnung 2023	
		Ausgaben	Einnahmen	Ausgaben	Einnahmen	Ausgaben	Einnahmen
5040.00	Hochbauten	90'000.00					
5060.00	Mobilien	130'000.00		20'000.00			
6340.00	Investitionsbeiträge von öffentlichen Unternehmungen		48'000.00				
<b>16</b>	<b>Verteidigung</b>					<b>97'343.51</b>	<b>104'110.46</b>
	<i>Nettoinvestition</i>					6'766.95	
<b>162</b>	<b>Zivile Verteidigung</b>					<b>97'343.51</b>	<b>104'110.46</b>
	<i>Nettoinvestition</i>					6'766.95	
<b>1620</b>	<b>Zivilschutz (allgemein)</b>					<b>97'343.51</b>	<b>104'110.46</b>
	<i>Nettoinvestition</i>					6'766.95	
5030.00	Übrige Tiefbauten					29'674.10	
5420.00	Darlehen an Gemeinden und Gemeindezweckverbände					67'669.41	
6310.00	Investitionsbeiträge von Kantonen und Konkordaten						29'674.10
6420.00	Rückzahlung von Darlehen an Gemeinden und Gemeindezweckverbände						6'766.95
6620.00	Rückzahlung von Investitionsbeiträgen an Gemeinden und Gemeindezweckverbände						67'669.41
<b>2</b>	<b>BILDUNG</b>	<b>2'575'000.00</b>	<b>11'000.00</b>	<b>1'150'000.00</b>		<b>454'348.85</b>	
	<i>Nettoinvestition</i>		2'564'000.00		1'150'000.00		454'348.85
<b>21</b>	<b>Obligatorische Schule</b>	<b>2'575'000.00</b>	<b>11'000.00</b>	<b>1'150'000.00</b>		<b>454'348.85</b>	
	<i>Nettoinvestition</i>		2'564'000.00		1'150'000.00		454'348.85
<b>217</b>	<b>Schulliegenschaften</b>	<b>2'575'000.00</b>	<b>11'000.00</b>	<b>1'150'000.00</b>		<b>454'348.85</b>	
	<i>Nettoinvestition</i>		2'564'000.00		1'150'000.00		454'348.85
<b>2170</b>	<b>Schulliegenschaften</b>	<b>2'575'000.00</b>	<b>11'000.00</b>	<b>1'150'000.00</b>		<b>454'348.85</b>	
	<i>Nettoinvestition</i>		2'564'000.00		1'150'000.00		454'348.85
5030.00	Übrige Tiefbauten			30'000.00		198'273.65	
5040.00	* Hochbauten	2'480'000.00		1'050'000.00		57'599.75	
5060.00	Diverse Mobiliarerneuerung	95'000.00		70'000.00		166'896.00	
5290.00	Übrige immaterielle Anlagen					31'579.45	
6300.00	Investitionsbeiträge vom Bund		11'000.00				

## Investitionsrechnung Verwaltungsvermögen

Einzelkonten nach Funktionen		Budget 2025		Budget 2024		Rechnung 2023	
		Ausgaben	Einnahmen	Ausgaben	Einnahmen	Ausgaben	Einnahmen
<b>3</b>	<b>KULTUR, SPORT UND FREIZEIT</b>	<b>40'000.00</b>				<b>9'685.00</b>	
	<i>Nettoinvestition</i>		40'000.00				9'685.00
<b>31</b>	<b>Kulturerbe</b>	<b>20'000.00</b>					
	<i>Nettoinvestition</i>		20'000.00				
<b>312</b>	<b>Denkmalpflege und Heimatschutz</b>	<b>20'000.00</b>					
	<i>Nettoinvestition</i>		20'000.00				
<b>3120</b>	<b>Denkmalpflege und Heimatschutz</b>	<b>20'000.00</b>					
	<i>Nettoinvestition</i>		20'000.00				
5290.00	Übrige immaterielle Anlagen	20'000.00					
<b>34</b>	<b>Sport und Freizeit</b>	<b>20'000.00</b>				<b>9'685.00</b>	
	<i>Nettoinvestition</i>		20'000.00				9'685.00
<b>341</b>	<b>Sport</b>	<b>20'000.00</b>				<b>9'685.00</b>	
	<i>Nettoinvestition</i>		20'000.00				9'685.00
<b>3410</b>	<b>Bad Egelsee</b>	<b>20'000.00</b>				<b>9'685.00</b>	
	<i>Nettoinvestition</i>		20'000.00				9'685.00
5040.00	Hochbauten	20'000.00				9'685.00	
<b>4</b>	<b>GESUNDHEIT</b>	<b>150'000.00</b>					
	<i>Nettoinvestition</i>		150'000.00				
<b>49</b>	<b>Gesundheitswesen, n.a.g.</b>	<b>150'000.00</b>					
	<i>Nettoinvestition</i>		150'000.00				
<b>490</b>	<b>Gesundheitswesen, n.a.g.</b>	<b>150'000.00</b>					
	<i>Nettoinvestition</i>		150'000.00				
<b>4900</b>	<b>Gesundheitswesen, n.a.g.</b>	<b>150'000.00</b>					
	<i>Nettoinvestition</i>		150'000.00				
5290.00	Übrige immaterielle Anlagen	150'000.00					
<b>5</b>	<b>SOZIALE SICHERHEIT</b>	<b>150'000.00</b>	<b>20'000.00</b>				
	<i>Nettoinvestition</i>		130'000.00				



## Investitionsrechnung Verwaltungsvermögen

Einzelkonten nach Funktionen		Budget 2025		Budget 2024		Rechnung 2023	
		Ausgaben	Einnahmen	Ausgaben	Einnahmen	Ausgaben	Einnahmen
<b>52</b>	<b>Invalidität</b>	<b>40'000.00</b>					
	<i>Nettoinvestition</i>		40'000.00				
<b>522</b>	<b>Ergänzungsleistungen IV</b>	<b>40'000.00</b>					
	<i>Nettoinvestition</i>		40'000.00				
<b>5220</b>	<b>Ergänzungsleistungen IV</b>	<b>40'000.00</b>					
	<i>Nettoinvestition</i>		40'000.00				
5200.00	Software	40'000.00					
<b>57</b>	<b>Sozialhilfe und Asylwesen</b>	<b>110'000.00</b>	<b>20'000.00</b>				
	<i>Nettoinvestition</i>		90'000.00				
<b>573</b>	<b>Asylwesen</b>	<b>110'000.00</b>	<b>20'000.00</b>				
	<i>Nettoinvestition</i>		90'000.00				
<b>5730</b>	<b>Asylwesen</b>	<b>110'000.00</b>	<b>20'000.00</b>				
	<i>Nettoinvestition</i>		90'000.00				
5040.00	Hochbauten	110'000.00					
6300.00	Investitionsbeiträge vom Bund		20'000.00				
<b>6</b>	<b>VERKEHR UND NACHRICHTENÜBERMITTLUNG</b>	<b>1'583'000.00</b>	<b>203'000.00</b>	<b>650'000.00</b>		<b>1'001'101.30</b>	<b>16'845.59</b>
	<i>Nettoinvestition</i>		1'380'000.00		650'000.00		984'255.71
<b>61</b>	<b>Strassenverkehr</b>	<b>1'533'000.00</b>	<b>203'000.00</b>	<b>620'000.00</b>		<b>904'185.45</b>	<b>16'845.59</b>
	<i>Nettoinvestition</i>		1'330'000.00		620'000.00		887'339.86
<b>615</b>	<b>Gemeindestrassen</b>	<b>1'533'000.00</b>	<b>203'000.00</b>	<b>620'000.00</b>		<b>904'185.45</b>	<b>16'845.59</b>
	<i>Nettoinvestition</i>		1'330'000.00		620'000.00		887'339.86
<b>6150</b>	<b>Gemeindestrassen</b>	<b>1'533'000.00</b>	<b>203'000.00</b>	<b>620'000.00</b>		<b>904'185.45</b>	<b>16'845.59</b>
	<i>Nettoinvestition</i>		1'330'000.00		620'000.00		887'339.86
5010.00	Strassen/Verkehrswege	1'353'000.00		365'000.00		608'594.45	
5040.00	Hochbauten	40'000.00		25'000.00			
5060.00	Mobilien	120'000.00		200'000.00		249'692.75	
5290.00	Übrige immaterielle Anlagen	20'000.00		30'000.00		45'898.25	

## Investitionsrechnung Verwaltungsvermögen

Einzelkonten nach Funktionen		Budget 2025		Budget 2024		Rechnung 2023	
		Ausgaben	Einnahmen	Ausgaben	Einnahmen	Ausgaben	Einnahmen
6060.00	Übertragung von Mobilien ins Finanzvermögen						16'845.59
6370.00	Investitionsbeiträge von privaten Haushalten		203'000.00				
<b>62</b>	<b>Öffentlicher Verkehr</b>	<b>50'000.00</b>		<b>30'000.00</b>		<b>96'915.85</b>	
	<i>Nettoinvestition</i>		50'000.00		30'000.00		96'915.85
<b>621</b>	<b>Bahninfrastruktur</b>	<b>50'000.00</b>		<b>30'000.00</b>		<b>96'915.85</b>	
	<i>Nettoinvestition</i>		50'000.00		30'000.00		96'915.85
<b>6210</b>	<b>Öffentliche Verkehrsinfrastruktur</b>	<b>50'000.00</b>		<b>30'000.00</b>		<b>96'915.85</b>	
	<i>Nettoinvestition</i>		50'000.00		30'000.00		96'915.85
5040.00	Hochbauten			30'000.00		96'915.85	
5290.00	Übrige immaterielle Anlagen	50'000.00					
<b>7</b>	<b>UMWELTSCHUTZ UND RAUMORDNUNG</b>	<b>4'108'000.00</b>	<b>840'000.00</b>	<b>3'275'000.00</b>	<b>872'000.00</b>	<b>1'478'021.32</b>	<b>310'511.96</b>
	<i>Nettoinvestition</i>		3'268'000.00		2'403'000.00		1'167'509.36
<b>71</b>	<b>Wasserversorgung</b>	<b>780'000.00</b>	<b>300'000.00</b>	<b>1'185'000.00</b>	<b>300'000.00</b>	<b>498'282.86</b>	<b>136'939.13</b>
	<i>Nettoinvestition</i>		480'000.00		885'000.00		361'343.73
<b>710</b>	<b>Wasserversorgung</b>	<b>780'000.00</b>	<b>300'000.00</b>	<b>1'185'000.00</b>	<b>300'000.00</b>	<b>498'282.86</b>	<b>136'939.13</b>
	<i>Nettoinvestition</i>		480'000.00		885'000.00		361'343.73
<b>7101</b>	<b>Wasserwerk (Gemeindebetrieb)</b>	<b>780'000.00</b>	<b>300'000.00</b>	<b>1'185'000.00</b>	<b>300'000.00</b>	<b>498'282.86</b>	<b>136'939.13</b>
	<i>Nettoinvestition</i>		480'000.00		885'000.00		361'343.73
5030.00	Übrige Tiefbauten	660'000.00		1'050'000.00		445'693.01	
5040.00	Hochbauten	50'000.00					
5060.00	Mobilien	70'000.00		100'000.00		112.60	
5200.00	Software			30'000.00		47'377.25	
5290.00	Übrige immaterielle Anlagen					5'100.00	
5540.00	Beteiligungen an öffentlichen Unternehmungen			5'000.00			
6320.00	Investitionsbeiträge von Gemeinden und Gemeindezweckverbänden						53'253.25
6370.00	Wasseranschlussgebühren		300'000.00		300'000.00		83'685.88
<b>72</b>	<b>Abwasserbeseitigung</b>	<b>2'903'000.00</b>	<b>365'000.00</b>	<b>1'575'000.00</b>	<b>365'000.00</b>	<b>853'250.10</b>	<b>165'572.83</b>

## Investitionsrechnung Verwaltungsvermögen

Einzelkonten nach Funktionen		Budget 2025		Budget 2024		Rechnung 2023	
		Ausgaben	Einnahmen	Ausgaben	Einnahmen	Ausgaben	Einnahmen
	<i>Nettoinvestition</i>		2'538'000.00		1'210'000.00		687'677.27
<b>720</b>	<b>Abwasserbeseitigung</b>	<b>2'903'000.00</b>	<b>365'000.00</b>	<b>1'575'000.00</b>	<b>365'000.00</b>	<b>853'250.10</b>	<b>165'572.83</b>
	<i>Nettoinvestition</i>		2'538'000.00		1'210'000.00		687'677.27
<b>7201</b>	<b>Abwasserbeseitigung (Gemeindebetrieb)</b>	<b>2'063'000.00</b>	<b>300'000.00</b>	<b>925'000.00</b>	<b>300'000.00</b>	<b>706'058.12</b>	<b>100'887.33</b>
	<i>Nettoinvestition</i>		1'763'000.00		625'000.00		605'170.79
5030.00	Übrige Tiefbauten	1'768'000.00		795'000.00		582'860.95	
5030.02	GEP - Teilprojekte	100'000.00		100'000.00		123'197.17	
5060.00	Mobilien	175'000.00					
5290.00	Übrige immaterielle Anlagen	20'000.00		30'000.00			
6370.00	Kanalisationsanschlussgebühren		300'000.00		300'000.00		100'887.33
<b>7202</b>	<b>Kläranlage Schachen und ARA Weidli</b>	<b>840'000.00</b>	<b>65'000.00</b>	<b>650'000.00</b>	<b>65'000.00</b>	<b>147'191.98</b>	<b>64'685.50</b>
	<i>Nettoinvestition</i>		775'000.00		585'000.00		82'506.48
5030.00	Übrige Tiefbauten	140'000.00		250'000.00		102'249.97	
5290.00	Übrige immaterielle Anlagen	700'000.00		400'000.00		44'942.01	
6420.00	Rückzahlung Darlehen ZV ARA Weidli		65'000.00		65'000.00		64'685.50
<b>73</b>	<b>Abfallwirtschaft</b>					<b>19'994.06</b>	<b>8'000.00</b>
	<i>Nettoinvestition</i>						11'994.06
<b>730</b>	<b>Abfallwirtschaft</b>					<b>19'994.06</b>	<b>8'000.00</b>
	<i>Nettoinvestition</i>						11'994.06
<b>7301</b>	<b>Abfallwirtschaft (Gemeindebetrieb)</b>					<b>19'994.06</b>	<b>8'000.00</b>
	<i>Nettoinvestition</i>						11'994.06
5030.00	Übrige Tiefbauten					19'994.06	
6350.00	Investitionsbeiträge von privaten Unternehmungen						8'000.00
<b>74</b>	<b>Verbauungen</b>	<b>70'000.00</b>		<b>70'000.00</b>		<b>31'370.10</b>	
	<i>Nettoinvestition</i>		70'000.00		70'000.00		31'370.10
<b>741</b>	<b>Gewässerverbauungen</b>	<b>70'000.00</b>		<b>70'000.00</b>		<b>31'370.10</b>	
	<i>Nettoinvestition</i>		70'000.00		70'000.00		31'370.10

## Investitionsrechnung Verwaltungsvermögen

Einzelkonten nach Funktionen		Budget 2025		Budget 2024		Rechnung 2023	
		Ausgaben	Einnahmen	Ausgaben	Einnahmen	Ausgaben	Einnahmen
<b>7410</b>	<b>Gewässerverbauungen</b>	<b>70'000.00</b>		<b>70'000.00</b>		<b>31'370.10</b>	
	<i>Nettoinvestition</i>		70'000.00		70'000.00		31'370.10
5020.00	Wasserbau	60'000.00		50'000.00		19'374.05	
5290.00	Projektierung Revitalisierungen/Umverlegung Stöckliweidbach	10'000.00		20'000.00		11'996.05	
<b>75</b>	<b>Arten- und Landschaftsschutz</b>	<b>50'000.00</b>	<b>175'000.00</b>	<b>230'000.00</b>	<b>207'000.00</b>	<b>21'108.80</b>	
	<i>Nettoinvestition</i>	125'000.00			23'000.00		21'108.80
<b>750</b>	<b>Arten- und Landschaftsschutz</b>	<b>50'000.00</b>	<b>175'000.00</b>	<b>230'000.00</b>	<b>207'000.00</b>	<b>21'108.80</b>	
	<i>Nettoinvestition</i>	125'000.00			23'000.00		21'108.80
<b>7500</b>	<b>Arten- und Landschaftsschutz</b>	<b>50'000.00</b>	<b>175'000.00</b>	<b>230'000.00</b>	<b>207'000.00</b>	<b>21'108.80</b>	
	<i>Nettoinvestition</i>	125'000.00			23'000.00		21'108.80
5000.00	Grundstücke	50'000.00		230'000.00		21'108.80	
6310.00	Investitionsbeiträge von Kantonen und Konkordaten		115'000.00		92'000.00		
6360.00	Investitionsbeiträge von privaten Organisationen ohne Erwerbszweck		60'000.00		115'000.00		
<b>76</b>	<b>Bekämpfung von Umweltverschmutzung</b>	<b>80'000.00</b>		<b>70'000.00</b>			
	<i>Nettoinvestition</i>		80'000.00		70'000.00		
<b>769</b>	<b>Übrige Bekämpfung von Umweltverschmutzung</b>	<b>80'000.00</b>		<b>70'000.00</b>			
	<i>Nettoinvestition</i>		80'000.00		70'000.00		
<b>7690</b>	<b>Übrige Bekämpfung von Umweltverschmutzung</b>	<b>80'000.00</b>		<b>70'000.00</b>			
	<i>Nettoinvestition</i>		80'000.00		70'000.00		
5200.00	Software	30'000.00		20'000.00			
5290.00	Übrige immaterielle Anlagen	50'000.00		50'000.00			
<b>77</b>	<b>Übriger Umweltschutz</b>	<b>115'000.00</b>					
	<i>Nettoinvestition</i>		115'000.00				
<b>771</b>	<b>Friedhof und Bestattung</b>	<b>115'000.00</b>					
	<i>Nettoinvestition</i>		115'000.00				
<b>7710</b>	<b>Friedhof und Bestattung (allgemein)</b>	<b>115'000.00</b>					
	<i>Nettoinvestition</i>		115'000.00				

## Investitionsrechnung Verwaltungsvermögen

Einzelkonten nach Funktionen		Budget 2025		Budget 2024		Rechnung 2023	
		Ausgaben	Einnahmen	Ausgaben	Einnahmen	Ausgaben	Einnahmen
5040.00	Hochbauten	115'000.00					
<b>79</b>	<b>Raumordnung</b>	<b>110'000.00</b>		<b>145'000.00</b>		<b>54'015.40</b>	
	<i>Nettoinvestition</i>		110'000.00		145'000.00		54'015.40
<b>790</b>	<b>Raumordnung</b>	<b>110'000.00</b>		<b>145'000.00</b>		<b>54'015.40</b>	
	<i>Nettoinvestition</i>		110'000.00		145'000.00		54'015.40
<b>7900</b>	<b>Raumordnung (allgemein)</b>	<b>110'000.00</b>		<b>145'000.00</b>		<b>54'015.40</b>	
	<i>Nettoinvestition</i>		110'000.00		145'000.00		54'015.40
5290.00	Übrige immaterielle Anlagen	110'000.00		145'000.00		54'015.40	
<b>8</b>	<b>VOLKSWIRTSCHAFT</b>	<b>80'000.00</b>		<b>75'000.00</b>		<b>13'729.05</b>	
	<i>Nettoinvestition</i>		80'000.00		75'000.00		13'729.05
<b>87</b>	<b>Brennstoffe und Energie</b>	<b>80'000.00</b>		<b>75'000.00</b>		<b>13'729.05</b>	
	<i>Nettoinvestition</i>		80'000.00		75'000.00		13'729.05
<b>879</b>	<b>Energie, n.a.g</b>	<b>80'000.00</b>		<b>75'000.00</b>		<b>13'729.05</b>	
	<i>Nettoinvestition</i>		80'000.00		75'000.00		13'729.05
<b>8790</b>	<b>Energie, n.a.g (allgemein)</b>	<b>80'000.00</b>		<b>75'000.00</b>		<b>13'729.05</b>	
	<i>Nettoinvestition</i>		80'000.00		75'000.00		13'729.05
5290.00	Übrige immaterielle Anlagen	80'000.00		75'000.00		13'729.05	
<b>Total</b>		<b>9'571'000.00</b>	<b>9'571'000.00</b>	<b>5'535'000.00</b>	<b>5'535'000.00</b>	<b>3'550'614.79</b>	<b>3'550'614.79</b>

\* Sperrvermerk gemäss § 99 Abs. 4 GG: Die rechtskräftige Bewilligung der Stimmberechtigten steht noch aus.

## Investitionsrechnung Finanzvermögen

Hauptaufgabenbereiche (Funktionale Gliederung)	Budget 2025		Budget 2024		Rechnung 2023	
	Ausgaben	Einnahmen	Ausgaben	Einnahmen	Ausgaben	Einnahmen
9630 Liegenschaften des Finanzvermögen						
9690 Mobilien und übrige Sachanlagen des Finanzvermögens					35'000.00	35'000.00
<b>Total Ausgaben / Einnahmen</b>	<b>0.00</b>	<b>0.00</b>	<b>0.00</b>	<b>0.00</b>	<b>35'000.00</b>	<b>35'000.00</b>
<b>Nettoinvestitionen / Einnahmenüberschuss</b>		<b>0.00</b>		<b>0.00</b>		<b>0.00</b>
<b>Total</b>	<b>0.00</b>	<b>0.00</b>	<b>0.00</b>	<b>0.00</b>	<b>0.00</b>	<b>0.00</b>

## Investitionsrechnung Finanzvermögen

Einzelkonten nach Funktionen		Budget 2025		Budget 2024		Rechnung 2023	
		Ausgaben	Einnahmen	Ausgaben	Einnahmen	Ausgaben	Einnahmen
<b>9</b>	<b>FINANZEN UND STEUERN</b>	<b>0.00</b>	<b>0.00</b>	<b>0.00</b>	<b>0.00</b>	<b>70'000.00</b>	<b>70'000.00</b>
	<i>Nettoinvestition</i>		<i>0.00</i>		<i>0.00</i>		<i>0.00</i>
<b>96</b>	<b>Vermögens- und Schuldenverwaltung</b>	<b>0.00</b>	<b>0.00</b>	<b>0.00</b>	<b>0.00</b>	<b>35'000.00</b>	<b>35'000.00</b>
	<i>Nettoinvestition</i>		<i>0.00</i>		<i>0.00</i>		<i>0.00</i>
<b>969</b>	<b>Finanzvermögen, n.a.g.</b>	<b>0.00</b>	<b>0.00</b>	<b>0.00</b>	<b>0.00</b>	<b>35'000.00</b>	<b>35'000.00</b>
	<i>Nettoinvestition</i>		<i>0.00</i>		<i>0.00</i>		<i>0.00</i>
<b>9690</b>	<b>Finanzvermögen, n.a.g.</b>	<b>0.00</b>	<b>0.00</b>	<b>0.00</b>	<b>0.00</b>	<b>35'000.00</b>	<b>35'000.00</b>
	<i>Nettoinvestition</i>		<i>0.00</i>		<i>0.00</i>		<i>0.00</i>
7560.00	Übertragung von Mobilien aus dem Verwaltungsvermögen	0.00				16'845.59	
7760.00	Übertragung von realisierten Gewinnen aus Mobilien in die Erfolgsrechnung	0.00				18'154.41	
8060.00	Verkauf von Mobilien	0.00					35'000.00
<b>99</b>	<b>Nicht aufgeteilte Posten</b>	<b>0.00</b>	<b>0.00</b>	<b>0.00</b>	<b>0.00</b>	<b>35'000.00</b>	<b>35'000.00</b>
	<i>Nettoinvestition</i>		<i>0.00</i>		<i>0.00</i>		<i>0.00</i>
<b>Total</b>		<b>0.00</b>	<b>0.00</b>	<b>0.00</b>	<b>0.00</b>	<b>35'000.00</b>	<b>35'000.00</b>

# **Anhang zum Budget**



## Anhang

### Abschreibungen und Wertberichtigungen des Verwaltungsvermögens

Funktion	Aufgabenbereich	Sachkonto			Budget 2025	Budget 2024	Rechnung 2023
0220	Allgemeine Dienste, übrige	3300.60	330	33	14'800.00	11'300.00	14'765.18
		3320.00	332	33			13'259.78
		3320.90	332	33	109'800.00	11'800.00	2'084.28
0290	Verwaltungsliegenschaften, n.a.g.	3300.10	330	33	2'200.00	2'200.00	2'197.21
		3300.40	330	33	97'000.00	92'400.00	81'313.92
		3300.60	330	33	36'400.00	23'800.00	31'256.46
		3320.90	332	33	13'700.00	3'000.00	3'413.85
1400	Allgemeines Rechtswesen	3300.60	330	33		900.00	897.84
		3320.90	332	33	300.00	1'300.00	283.41
1500	Feuerwehr und Feuerpolizei	3300.40	330	33	27'500.00	24'300.00	23'045.18
		3300.60	330	33	51'700.00	44'900.00	48'243.88
1620	Zivilschutz (allgemein)	3300.60	330	33		2'600.00	-10'392.84
		3660.20	366	36		5'000.00	10'392.84
		3661.20	366	36			24'589.87
2120	Primarstufe	3300.60	330	33	16'700.00	20'500.00	16'685.71
2130	Sekundarstufe	3300.60	330	33	9'800.00	12'400.00	9'832.81
2170	Schulliegenschaften	3300.30	330	33	6'600.00	3'300.00	6'609.12
		3300.40	330	33	679'200.00	751'300.00	687'261.62
		3300.60	330	33	101'600.00	130'900.00	112'317.21
		3320.90	332	33	58'800.00	139'500.00	
3110	Museen und bildende Kunst	3660.40	366	36	2'600.00	2'600.00	2'646.76
3120	Denkmalpflege und Heimatschutz	3320.90	332	33	2'000.00	1'000.00	

## Anhang

### Abschreibungen und Wertberichtigungen des Verwaltungsvermögens

Funktion	Aufgabenbereich	Sachkonto			Budget 2025	Budget 2024	Rechnung 2023
3410	Bad Egelsee	3300.40	330	33	6'600.00	11'300.00	6'093.92
		3300.60	330	33	2'800.00	5'900.00	8'620.96
5220	Ergänzungsleistungen IV	3320.90	332	33	8'000.00		
5600	Sozialer Wohnungsbau	3300.40	330	33	3'000.00	3'000.00	2'979.12
5730	Asylwesen	3300.40	330	33	86'600.00	83'900.00	83'863.21
		3300.60	330	33			5'767.99
5790	Fürsorge n.a.g.	3320.00	332	33	11'500.00	11'500.00	11'534.68
6150	Gemeindestrassen	3300.10	330	33	467'900.00	487'700.00	524'065.04
		3300.30	330	33	2'400.00	2'400.00	2'400.03
		3300.40	330	33	32'300.00	31'000.00	35'137.64
		3300.60	330	33	117'300.00	89'400.00	93'741.36
		3320.90	332	33	20'300.00	13'200.00	15'275.96
6210	Öffentliche Verkehrsinfrastruktur	3300.40	330	33	13'100.00	7'200.00	9'488.60
		3320.90	332	33	11'000.00		
7101	Wasserwerk (Gemeindebetrieb)	3300.31	330	33	399'100.00	407'400.00	435'831.96
		3300.41	330	33	2'500.00		
		3300.61	330	33	15'500.00	10'000.00	9'980.37
		3320.01	332	33	9'500.00	6'000.00	
		3320.91	332	33	9'700.00	3'300.00	3'036.67
7201	Abwasserbeseitigung (Gemeindebetrieb)	3300.31	330	33	201'500.00	176'900.00	192'234.39
		3320.91	332	33	31'200.00	32'200.00	26'225.99
7202	Kläranlage Schachen und ARA Weidli	3300.31	330	33	96'600.00	103'000.00	76'699.34
		3300.61	330	33	3'000.00	3'000.00	3'025.65

## Anhang

### Abschreibungen und Wertberichtigungen des Verwaltungsvermögens

Funktion	Aufgabenbereich	Sachkonto			Budget 2025	Budget 2024	Rechnung 2023
		3320.91	332	33	4'500.00		
7301	Abfallwirtschaft (Gemeindebetrieb)	3300.31	330	33	10'000.00	13'600.00	9'731.37
7410	Gewässerverbauungen	3300.20	330	33	14'800.00	14'800.00	14'843.52
		3320.90	332	33	7'000.00	6'800.00	
7690	Übrige Bekämpfung von Umweltverschmutzung	3320.90	332	33	14'500.00	9'000.00	
7710	Friedhof und Bestattung (allgemein)	3300.30	330	33	9'700.00	22'200.00	9'698.70
		3300.40	330	33	5'800.00		
7900	Raumordnung (allgemein)	3320.90	332	33	28'600.00	32'200.00	1'677.83
8790	Energie, n.g.a. (allgemein)	3320.90	332	33	19'800.00	41'200.00	
<b>Total</b>					<b>2'896'800.00</b>	<b>2'913'100.00</b>	<b>2'662'658.39</b>
	Abschreibungen Verwaltungsvermögen	33xx		33	2'894'200.00	2'905'500.00	2'625'028.92
	Wertberichtigungen Darlehen	364x	364		0.00	0.00	0.00
	Wertberichtigungen Beteiligungen	365x	365		0.00	0.00	0.00
	Abschreibungen Investitionsbeiträge	366x	366		2'600.00	7'600.00	37'629.47
<b>Aufwand für Abschreibungen und Wertberichtigungen</b>					<b>2'896'800.00</b>	<b>2'913'100.00</b>	<b>2'662'658.39</b>

## Anhang

### Finanzkennzahlen

	Budget 2025	Budget 2024	Rechnung 2023		
Anzahl Einwohner	7'679	7570	7588		
Steuerfuss	118%	118%	118%		
Steuerkraft pro Einwohner (eigene Berechnung)	3'066	2'902	2'910		Richtwerte*
<b>Selbstfinanzierungsgrad</b>	<b>81%</b>	135%	665%	> 100 %	ideal
Anteil der Nettoinvestitionen, welche aus eigenen Mitteln finanziert werden können.				80 - 100 %	gut bis vertretbar
				50 - 80 %	problematisch
				< 50 %	ungenügend
<b>Zinsbelastungsanteil</b>	<b>0%</b>	0%	0%	0 - 4 %	gut
Anteil des Ertrags, welcher durch den Zinsaufwand gebunden ist.				4 - 9 %	genügend
				> 9 %	schlecht
<b>Nettoverschuldungsquotient</b>	-	-	-37%	< 100 %	gut
Anteil der direkten Steuern der natürlichen und juristischen Personen, die erforderlich wären, um die Nettoschulden abzutragen.				100 - 150 %	genügend
				> 150 %	schlecht
<b>Nettoschuld I pro Einwohnerin und Einwohner</b>	-	-	-1276	< 0 Fr.	Nettovermögen
Verschuldung pro Einwohnerin und Einwohner in Franken.				1 - 1'000 Fr.	geringe Verschuldung
				1'001 - 2'500 Fr.	mittlere Verschuldung
				2'501 - 5'000 Fr.	hohe Verschuldung
				> 5'000 Fr.	sehr hohe Verschuldung

\* Richtwerte der Konferenz der kantonalen Aufsichtsstellen über die Gemeindefinanzen