

**Politische Gemeinde
8608 Bubikon**

Jahresrechnung 2021

Ablieferung an Gemeindevorstand	11. März 2022
Abnahmebeschluss Gemeindevorstand	16. März 2022
Ablieferung an Rechnungsprüfungskommission	21. März 2022
Abnahmebeschluss Rechnungsprüfungskommission	21. April 2021
Abnahmebeschluss Gemeindeversammlung	8. Juni 2022
Veröffentlichung	10. Juni 2022

Inhaltsverzeichnis

	Seite
Bericht, Anträge und Beschlüsse	4
1 Bericht des Gemeindevorstands	5 - 10
2 Anträge und Beschlüsse	11 - 14
3 Kurzbericht der Revisionstelle	15 - 16
4 Vollständigkeitserklärung	17
Jahresrechnung - Finanzbericht	18
5 Finanzierung	19 - 20
6 Erfolgsrechnung	21
7 Investitionsrechnungen	22 - 23
8 Bilanz	24 - 25
9 Geldflussrechnung	26 - 27
10 Anhang	
Grundlagen und Grundsätze der Rechnungslegung	
Angewandtes Regelwerk	28
Rechnungslegungs-, Bilanzierungs- und Bewertungsgrundsätze	28 - 29
Organisationseinheiten	30
Finanzinformationen	
Ausgewählte Positionen des Finanzvermögens	31
Eventualforderungen	32
Anlagenspiegel Finanzvermögen	33
Anlagenspiegel Verwaltungsvermögen	34 - 40
Beteiligungsspiegel	41 - 44
Ausgewählte Positionen des Fremdkapitals	45
Gewährleistungsspiegel / Eventualverpflichtungen	46
Leasingverträge	keine

	Seite
Rückstellungsspiegel	47 - 48
Eigenkapitalnachweis	49
Kommunaler Mehrwertausgleichsfonds	keine
Wohnraumfonds	keine
Sonderrechnungen	50 - 53
Haushaltsgleichgewicht	54 - 55
Finanzkennzahlen	56
Kreditrechtliche Angaben	
Verpflichtungskredite	57
Weitere Offenlegungen	
Pflegeheim - Kostendeckungsprinzip	keine
Spitex - Verrechnung nichtpflegerische Spitex-Leistungen	keine
Elektrizitätswerk - Deckungsdifferenzenspiegel	keine

Jahresrechnung - Details zum Finanzbericht		58
11	Erläuterungen zur Erfolgsrechnung	59 - 70
12	Erfolgsrechnung	71 - 155
13	Erläuterungen zur Investitionsrechnung	156 - 159
14	Investitionsrechnung Verwaltungsvermögen	160 - 167
15	Investitionsrechnung Finanzvermögen	168 - 169
16	Bilanz	170 - 178

Kontakt

Gemeindeverwaltung Bubikon
Rutschbergstrasse 18
8608 Bubikon

Finanzvorstand:

Thomas Illi

Leiterin Finanzen und Steuern:
055 253 33 22
finanzen@bubikon.ch

Amanda Gambon

Bericht, Anträge und Beschlüsse

Bericht des Gemeindevorstands

Mit dem Beschluss Nr. 2022-35 vom 16. März 2022 hat der Gemeinderat den Beleuchtenden Bericht für die Gemeindeversammlung vom 8. Juni 2022 genehmigt und zuhanden der Stimmberechtigten verabschiedet.

Was ist geschehen?

Das Budget 2021 wurde anlässlich der Gemeindeversammlung vom 9. Dezember 2020 ordentlich genehmigt und der Steuerfuss auf 118 % festgesetzt. Budgetiert war ein Aufwandüberschuss von CHF 808'200.

Die Erfolgsrechnung schliesst bei einem Aufwand von CHF 43'437'701.69 und einem Ertrag von CHF 46'164'389.96 mit einem Ertragsüberschuss von CHF 2'726'688.27 ab. Demzufolge schliesst die Rechnung 2021 um CHF 3'534'888.27 besser ab als budgetiert.

Der Gesamtaufwand ist um CHF 1'204'998.31 tiefer als budgetiert, der Gesamtertrag liegt CHF 2'329'889.96 über dem Budget. Das Ergebnis kommt vor allem aufgrund von wesentlich tieferen Kosten im Bereich Soziale Sicherheit und Mehreinnahmen aus Einkommenssteuern natürlicher Personen im Rechnungsjahr zustande.

Die Funktionen Rechtsschutz und Sicherheit, Bildung, Soziale Wohlfahrt, Volkswirtschaft sowie Finanzen und Steuern schliessen das Rechnungsjahr 2021 besser als budgetiert ab.

Die grössten Investitionen in Verwaltungsvermögen wurden in den Bereichen Verkehr, Umweltschutz und Raumordnung sowie Bildung getätigt. Es waren Netto-Investitionen von CHF 2'908'500 budgetiert. Die Investitionsrechnung 2021 schliesst mit einem Ausgabenüberschuss von CHF 1'815'142.25 ab. Somit hat die Gemeinde ca. 62.4 % der geplanten Netto-Investitionen getätigt.

Aufgrund der Covid19-Pandemie hat der Gemeinderat verschiedene Sparmassnahmen ergriffen. Es wurden beispielsweise mehrere Investitionsprojekte zurückgestellt, was zu tieferen Abschreibungen in der Erfolgsrechnung führte. Zum Teil wurden geplante Veranstaltungen komplett abgesagt. Auch Klassenlager und Exkursionen fanden im Jahr 2021 im wesentlich geringeren Umfang statt. Diese Umstände führten zu einer Entlastung des Steuerhaushaltes.

0 Allgemeine Verwaltung

Für den Bereich „Allgemeine Verwaltung“ war im Jahr 2021 ein mutmasslicher Nettoaufwand von CHF 2'744'400 budgetiert. Die Jahresrechnung 2021 präsentiert einen Nettoaufwand von CHF 2'877'836.46. Dieser Bereich schliesst mit einem höheren Aufwand von CHF 133'436.46 als budgetiert ab.

Im Jahr 2021 bestanden in der Verwaltung verschiedene personelle Engpässe. Diese mussten mit Springerlösungen überbrückt werden. Die Gründe für diese Engpässe sind voneinander unabhängig und unterschiedlicher Natur. Es betraf vorwiegend die Abteilungen Präsidiales und Kultur, Hochbau und Planung sowie Finanzen und Steuern.

Im Bereich Hochbau und Planung war der Aufwand für die Prüfung von eingegangenen Baugesuchen höher als angenommen: Die Aufwendungen für externe Bauberatungen durch Gossweiler Ingenieure AG sind gestiegen, weil alle Prüfungsaufgaben von Bauprojekten aufgrund des Personalmangels ausgelagert wurden. Im Jahr 2021 konnten weniger Grossbauvorhaben abgeschlossen werden als geplant. Dies hatte zur Folge, dass der Ertrag tiefer war als budgetiert. Die erfolgswirksame Verbuchung der Baubewilligungsgebühr erfolgt erst nach Bauvollendung bzw. Schlussabnahme. Dieser Umstand hat ebenfalls Einfluss auf die Investitionsrechnung (Anschlussgebühren).

Die Hostingkosten beim RIZ konnten im Jahr 2021 aufgrund Optimierungen der Lizenzkosten bei den Benutzern deutlich gesenkt werden.

Beim Unterhalt von Verwaltungsliegenschaften blieb der Aufwand tief, da die geplanten Unterhaltsarbeiten im geringeren Umfang durchgeführt wurden.

Im Bereich „Allgemeine Verwaltung“ waren in der Investitionsrechnung 2021 CHF 260'000 für diverse Projekte budgetiert. Es wurden Investitionen über CHF 117'146.62 getätigt. Das Projekt Ersatz Storen Gemeindehaus wurde zurückgestellt. Die Teilrevision der Bau- und Zonenordnung wurde 2021 gestartet, die Umsetzung erfolgt aber in den Jahren 2022 bis 2023.

Auch die effektiven Investitionsbeiträge an den Zweckverband Ehemaliges Kreisspital Rüti fielen um CHF 85'245.80 tiefer als budgetiert aus.

1 Öffentliche Ordnung und Sicherheit

Für den Bereich „Öffentliche Ordnung und Sicherheit“ war im Jahr 2021 ein mutmasslicher Nettoaufwand von CHF 1'471'900 budgetiert. Die Jahresrechnung 2021 präsentiert einen Nettoaufwand von CHF 1'370'156.63. Dieser Bereich schliesst um CHF 101'743.37 besser als budgetiert ab.

Allgemeines Rechtswesen

Die Nachführung des Vermessungswerks verzögerte sich weiter und es wurden auch weniger Erfassungen im Landinformationssystem LIS vorgenommen, deshalb wurde nicht der gesamte Budgetbetrag in Anspruch genommen.

Die Kostenanteile an den Zweckverbänden KES, GESA Betzholz und ZSO Bachtel sowie am Zivilstandsamt Rüti waren tiefer als budgetiert. Es sanken aber auch die Einnahmen aus dem Gemeindeammann- und Betreibungsamt Rüti, welche nach Anzahl vorgenommenen Betreibungen und Pfändungen berechnet werden.

Feuerwehr

Die Feuerwehr hatte 2021 alle Hände voll zu tun und teilweise auch grosse Einsätze wie Wohnungsbrände zu bewältigen. Die bei Bränden entstandenen Kosten mussten von der Gemeinde getragen werden.

Im Herbst konnte die Feuerwehr das neue Atemschutzfahrzeug übernehmen. Die Fahrzeugflotte ist damit wieder fast vollständig erneuert.

Insgesamt sind die Kosten bei der Feuerwehr unwesentlich höher als budgetiert (CHF 7'741.85).

Im Bereich „Öffentliche Ordnung und Sicherheit“ waren Nettoinvestitionen von CHF 244'200 budgetiert. Dieser Bereich schliesst mit Nettoinvestitionen von CHF 159'671.90 ab.

Der Hauptgrund für die Abweichungen ist auf tiefere Investitionsbeiträge an den Sicherheitszweckverband Bachtel zurückzuführen.

2 Bildung

Für den Bereich „Bildung“ war im Jahr 2021 ein mutmasslicher Nettoaufwand von CHF 17'812'450 budgetiert. Die Jahresrechnung 2021 präsentiert einen Nettoaufwand von CHF 17'148'127.06. Dieser Bereich schliesst um CHF 664'322.94 besser als budgetiert ab.

Schulbetrieb

Minderaufwendungen verzeichnen fast alle Schulstufen inkl. externer Sonderschulen. An der Sekundarschule wurde per Schuljahr 2021/22 der Lehrplan 21 eingeführt. Die gestaffelte Einführung der 1:1-Ausrüstung wurde auf das kommende Schuljahr verschoben und ist zurzeit in Planung.

Einfluss Covid19-Pandemie

Covid19-Pandemie hat auch die Schule mit den BAG-Vorgaben sehr gefordert. So durften keine klassenübergreifenden Anlässe durchgeführt werden und Lager und viele andere geplanten Anlässe konnten nicht stattfinden. Die Bibliotheken haben ihren Betrieb mit den entsprechenden Schutzkonzepten aufrechterhalten. Die Homeoffice- und Maskentragepflicht hat Home-schooling und Maskendispensen „ausgelöst“. Krankheitsbedingte Ausfälle und die Not an Vikaren waren auf allen Stufen spürbar.

Schulliegenschaften

Der Bereich Schulliegenschaften verzeichnet Minderkosten von CHF 217'834.91. Der Unterhalt an Gebäuden und Umgebung von Schulhäusern fiel wesentlich tiefer als budgetiert aus. Da alle in der Investitionsrechnung budgetierten Sanierungsaufwendungen von verschiedenen Liegenschaften zurückgestellt wurden, waren die budgetierten Abschreibungen, welche die Erfolgsrechnung belasten, ebenfalls tiefer.

Für die Nutzer der Schulliegenschaften (Turnhallen und Säle) war das Jahr 2021 geprägt aufgrund der Covid19-Pandemie und den BAG-Vorgaben.

Im Bereich „Bildung“ waren Investitionen von CHF 815'000 budgetiert. Dieser Bereich schliesst mit Nettoinvestitionen von CHF 357'852.40 ab. Alle Sanierungsprojekte von Schulliegenschaften wurden aufgrund Sparmassnahmen zurückgestellt. Es wurden lediglich die budgetierten Mobiliarerneuerungen ausgeführt.

Projekt Liegenschaftenstrategie

Das Projekt Liegenschaftenstrategie mit Start anfangs 2021 zeigt aufgrund des vervollständigten Status-Berichtes, dass in den nächsten 10 Jahren Aufholbedarf im Bereich Liegenschaften besteht. Für Unterhalt und Instandsetzung der Liegenschaften in Bubikon ist mit ca. 2.8 Mio. Franken jährlich zu rechnen.

Das Objektrating zeigt eindeutig, dass die Turnhallen und die Schwimmhalle sowie der Werkhof dringenden Handlungsbedarf haben. Bei Objekten wie Schwimmhalle Bergli, Turnhallen Bergli und Spycherwis, FEBA Unter- und Oberstufe sowie beim Werkhof sind die nötigen Bestandesaufnahmen abgeschlossen.

Der Sanierungsaufwand in den Bereichen Brandschutz, Erdbebensicherheit, allgemeiner Personenschutz und die Behindertengerechtigkeit sind im Bestand ebenfalls überprüft worden und zeigen, dass umfangreiche Sanierungen und/oder Ersatzbauten unumgänglich sind.

Die von der Arbeitsgruppe Liegenschaften aufgezeigten Varianten für die Schwimmhalle Bergli (Kosten von ca. 7 bis ca. 11 Mio. Franken) werden noch genaueren Analysen unterzogen, damit ein gut abgestützter Entscheid des Gemeinderates im Laufe des ersten Semesters 2022 gefällt werden kann.

Für das Erarbeiten einer Gesamtstrategie und das Ausarbeiten von Lösungsstrategien bei den geplanten Neu-/Ersatzbauprojekten wurde das spezialisierte Büro Basler & Hofmann beigezogen.

Im Moment werden in Workshops für vier Projekte (Schwimmhalle, Turnhalle, FEBA und Werkhof) die möglichen Szenarien erarbeitet.

Gemäss Terminprogramm werden im Juni 2022 die Gesamtstrategie, ein Master- und Investitionsplan sowie die Objekt- und Lösungsstrategien der einzelnen Neu-/Ersatzbauprojekte vorliegen.

3 Kultur, Sport und Freizeit

Für den Bereich „Kultur, Sport und Freizeit“ war im Jahr 2021 ein mutmasslicher Nettoaufwand von CHF 566'750 budgetiert. Die Jahresrechnung 2021 präsentiert einen Nettoaufwand von CHF 575'055.71. Dieser Bereich schliesst um CHF 8'305.71 schlechter als budgetiert ab.

Verschiedene kulturelle Veranstaltungen konnten wegen der Covid19-Pandemie nicht oder nur im geringen Rahmen durchgeführt werden. Aufgrund der ungewissen Entwicklung der Corona-Situation fanden die Chilbi Bubikon und die Bundesfeier nicht statt.

Zur Förderung des Vereinswesens wurde ein Vereinsförderungskonzept erarbeitet. Ein nachgeordnet zu erstellendes Reglement soll einerseits für Transparenz sorgen und andererseits eine gewisse Gerechtigkeit und Nachvollziehbarkeit betreffend Vereinsförderung gewährleisten.

Die Mehrkosten Bereich „Kultur, Sport und Freizeit“ entstehen im Wesentlichen dadurch, dass diesem Bereich eine interne Verrechnung von Miete und Benützungskosten für unentgeltliche Nutzung von Gemeindeliegenschaften durch Vereine belastet wird.

Für den Bereich „Kultur, Sport und Freizeit“ waren im Jahr 2021 Investitionen von CHF 110'000 budgetiert. Dieser Bereich schliesst mit einer Nettoinvestition von CHF 0 ab. Alle Projekte wurden sistiert.

4 Gesundheit

Für den Bereich „Gesundheit“ war im Jahr 2021 ein mutmasslicher Nettoaufwand von CHF 2'900'800 budgetiert. Die Jahresrechnung 2021 präsentiert einen Nettoaufwand von CHF 2'981'407.09. Dieser Bereich schliesst mit einem höheren Aufwand von CHF 80'607.09 als budgetiert ab.

Die Pflegefinanzierung für Heime sowie für die ambulante Krankenpflege ist im Kanton Zürich Sache der Gemeinden. Die Pflegefinanzierungskosten sind gesetzlich geregelt. Es gibt für Gemeinden keine Einflussmöglichkeiten auf die gesetzliche Pflegefinanzierung. Die Kostensteigerung ist lediglich mit der Zunahme der Anzahl Heimbewohnern und der Verschlechterung des Gesundheitszustandes (BESA-Stufe) dieser Personen zu erklären.

Im Jahr 2021 entstehen Mehrkosten von CHF 181'493.06 für die Pflegefinanzierung der ambulanten Krankenpflege (Spitex).

Für den Bereich „Gesundheit“ wurden im Jahr 2021 keine Investitionen budgetiert und getätigt.

5 Soziale Sicherheit

Für den Bereich „Soziale Sicherheit“ war im Jahr 2021 ein mutmasslicher Nettoaufwand von CHF 5'139'400 budgetiert. Die Jahresrechnung 2021 präsentiert einen Nettoaufwand von CHF 3'952'415.17. Dieser Bereich schliesst um CHF 1'186'984.83 besser als budgetiert ab.

Wirtschaftliche Hilfe und Asylwesen

Der Hauptgrund für die Minderaufwendungen sind wesentlich tiefere Kosten im Bereich Sozialhilfe und Asylwesen. Für das Jahr 2021 wurde aufgrund Covid19-Pandemie mit zusätzlichen Ausgaben in der wirtschaftlichen Sozialhilfe gerechnet. Das Gegenteil ist eingetroffen, es kommt zu einer Budgetunterschreitung von CHF 820'156.87. Vor allem die Ausgaben für gesetzliche wirtschaftliche Hilfe an schweizerische Staatsangehörige ohne Kostenersatz sind tiefer als budgetiert.

Aufgrund der umfassenden Reorganisation in der Abteilung Soziales, die bald abgeschlossen sein wird, konnte die Subsidiarität besser eingefordert werden. Dies hat Mehreinnahmen von CHF 446'610.40 zur Folge, was ebenfalls zu tieferen Nettokosten in der wirtschaftlichen Hilfe im Vergleich zum Budget geführt hat.

Per 1. Januar 2021 wurde die Leistungsvereinbarung mit der Asylorganisation AOZ Zürich erneuert. Die Zusammenarbeit ist nach wie vor sehr gut und wertvoll. Für das Jahr 2021 wurde mit zusätzlichen Platzierungsmassnahmen in Kinder- und Jugendheimen gerechnet. Diese Platzierungen mussten nicht in Anspruch genommen werden. Dadurch reduzierten sich die Kosten um CHF 49'732 gegenüber dem Budget.

Für den Bereich „Soziale Sicherheit“ waren im Jahr 2021 Investitionen von CHF 34'000 budgetiert. Dieser Bereich schliesst mit einer Nettoinvestition von CHF 23'020.90 ab. Für die bessere Klienten- und Buchhaltungsabwicklung wurde die Fallführungssoftware „Klib“ mit dem „TutorisNet“ per 1. Januar 2021 ersetzt bzw. eingeführt.

Alter

Das aus dem Jahr 2005 stammende und 2012 aktualisierte Alterskonzept wurde vollständig überarbeitet, damit es als Strategie und Grundlage für zukünftige Entscheidungen verwendet werden kann.

6 Verkehr und Nachrichtenübermittlung

Für den Bereich „Verkehr und Nachrichtenübermittlung“ war im Jahr 2021 ein mutmasslicher Nettoaufwand von CHF 2'683'000 budgetiert. Die Jahresrechnung 2021 präsentiert einen Nettoaufwand von CHF 3'144'455.90. Dieser Bereich schliesst um CHF 461'455.90 schlechter als budgetiert ab.

Im Jahr 2021 bestanden in der Verwaltung verschiedene personelle Engpässe. Diese mussten mit Springerlösungen überbrückt werden, was zu einem Mehraufwand führte.

Strassen

Der Winter 2020/21 brachte wieder einmal viel Schnee im Flachland, was zu Mehrkosten von CHF 149'324.90 für den Winterdienst führte. Auch die Kosten für Strassenbeleuchtungen und Reparaturen von in die Jahre gekommenen Geräten und Maschinen waren höher als budgetiert.

Für den Beitrag an den Zürcher Verkehrsverbund mussten aufgrund der Covid19-Pandemie Mehrkosten von CHF 103'065 verbucht werden.

Im Bereich „Verkehr und Nachrichtenübermittlung“ waren Investitionen von CHF 505'000 budgetiert. Dieser Bereich schliesst mit Nettoinvestitionen von CHF 654'614.53 ab. Es kam bei vielen Projekten infolge fehlender personellen Ressourcen zu Verzögerungen des Baustarts. Einige im Jahr 2020 budgetierte Projekte konnten erst im Jahr 2021 abgeschlossen werden.

Die Wolfhauerstrasse wurde im Sommer 2021 durch den Kanton umfassend saniert und bezüglich Verkehrssicherheit optimiert. Dadurch mussten im Bereich des Mittlisbergwegs seitens der Gemeinde Anpassungsarbeiten im Kostenumfang von rund CHF 60'000 vorgenommen werden, welche nicht budgetiert waren.

Die vom Kanton erstellte Fussgängerschutzinsel Platten wurde später als geplant realisiert, was dazu führte, dass der im Vorjahr vorgesehene Gemeindebeitrag in der Höhe von rund CHF 50'000 erst im Jahr 2021 anfiel.

Im Weiteren konnten die Strassenprojekte an der Rainsperg- und Brachstrasse mit den entsprechenden Strassenentwässerungen umgesetzt werden.

7 Umweltschutz und Raumordnung

Für den Bereich „Umweltschutz und Raumordnung“ war im Jahr 2021 ein mutmasslicher Nettoaufwand von CHF 580'600 budgetiert. Die Jahresrechnung 2021 präsentiert einen Nettoaufwand von CHF 586'900.94. Dieser Bereich schliesst um CHF 6'300.94 schlechter als budgetiert ab.

In den Teilbereichen Wasserversorgung und Abwasserbeseitigung bestanden im Jahr 2021 verschiedene personelle Engpässe. Diese mussten mit Springerlösungen überbrückt werden, was Mehrkosten verursachte.

Da die Baugesuche nicht wie erwartet abgeschlossen werden konnten, resultierten Mindereinnahmen bei den Wasser- und Kanalisationsanschlussgebühren. Wasser- und Kanalisationsanschlussgebühren können erst verbucht werden, wenn die Schlussabnahmen und die GVZ-Schätzungen für Baugesuche vorliegen.

Wasserversorgung

Bei der Wasserversorgung war eine Einlage von CHF 20'200 in die Spezialfinanzierung budgetiert. Dieser Bereich schliesst mit einem Betriebsverlust bzw. einer Entnahme aus der Spezialfinanzierung von CHF 105'307.66 ab. Die Mehrkosten entstehen hauptsächlich aufgrund Dienstleistungen Dritter (Springereinsätze) und den baulichen Unterhalt von Versorgungs- und Hauszuleitungen, weil diese Arbeiten im Jahr 2020 nur gemäss dem Notprogramm angegangen wurden und daher nachgeholt werden mussten.

Die Wasserleitungen an der Rainspergstrasse (im Zusammenhang mit der Strassensanierung) und an der Ermisrietstrasse konnten wie geplant durchgeführt und abgeschlossen werden.

Abwasserbeseitigung

Bei der Abwasserbeseitigung war eine Entnahme von CHF 110'500 aus der Spezialfinanzierung budgetiert. Dieser Bereich schliesst mit einem Betriebsgewinn bzw. einer Einlage in die Spezialfinanzierung von CHF 267'565.94 ab.

Die Löhne des Verwaltungs- und Betriebspersonals fielen aufgrund offener Stellen tiefer als budgetiert aus, wodurch mehr externe Projektierungsarbeiten vergeben wurden und die Honorarkosten für Dienstleitungen stiegen.

Die Aufwendungen für Spülzyklus 2021 waren insgesamt tiefer. Auch die Betriebskosten des Zweckverbands ARA Weidli lagen um CHF 97'489.39 unter dem budgetierten Betrag.

Aufgrund von Tarifierungsanpassungen der Klärgebühren waren die Einnahmen um CHF 288'529.80 höher als budgetiert.

Im Bereich der Abwasserbeseitigung konnten verschiedene Teilprojekte im Zusammenhang mit der Überarbeitung des GEP (Generelle Entwässerungsplanung) realisiert werden.

Die Strassenentwässerungen im Bereich der Brachstrasse und Rainspergstrasse konnten ebenfalls realisiert werden.

In den nächsten Jahren werden die verschiedenen Pumpwerke in der Gemeinde sukzessive saniert werden müssen, weshalb der Gemeinderat für solche Sanierungen einen jährlichen Betrag gesprochen hat. Im Jahr 2021 wurde das Pumpwerk Hueb saniert und mit einer neuen Steuerung versehen, die den heutigen technischen Anforderungen entspricht.

Abfallwirtschaft

Bei der Abfallwirtschaft war eine Entnahme von CHF 9'700 aus der Spezialfinanzierung budgetiert. Dieser Bereich schliesst mit einem Betriebsverlust bzw. einer Entnahme aus der Spezialfinanzierung von CHF 15'668.50 ab.

Die Kosten für Kehrrichtentsorgung, Grün-, Glas- und Kartonabfuhrungen waren leicht höher als budgetiert.

Die Gebühren im Abfallbereich blieben weiterhin tief. Die Gebührensenkung wurde bereits im Jahr 2020 beschlossen, damit sich das hohe Eigenkapital dieses Spezialfinanzierungsbereichs reduziert.

Im Jahr 2021 wurde der Bau einer Unterflursammelstelle auf dem Chilbiplatz angefangen, die Fertigstellung der Anlage erfolgt im Jahr 2022.

Gewässer

Obschon die Bäche dem Kanton gehören, sind die Gemeinden für deren Unterhalt, Hochwasserschutz und Revitalisierung verantwortlich (ausser bei unvermachten Gewässergrundstücken, Servitutsgewässern und überkommunalen Schutzgebieten). Projekte im Bereich Gewässerraumausscheidung konnten aufgrund fehlender Ressourcen nicht realisiert werden, daher fielen die budgetierten planmässigen Abschreibungen von CHF 40'000 nicht an.

Im Bereich „Umweltschutz und Raumordnung“ waren Nettoinvestitionen von CHF 940'300 budgetiert. Dieser Bereich schliesst mit Nettoinvestitionen von CHF 502'835.90 ab.

Auch im Bereich Umweltschutz und Raumordnung kam es bei vielen Projekten infolge fehlender personellen Ressourcen zu Verzögerungen des Baustarts. Einige im Jahr 2020 budgetierte Projekte konnten erst im Jahr 2021 abgeschlossen werden.

8 Volkswirtschaft

Für den Bereich „Volkswirtschaft“ war im Jahr 2021 ein mutmasslicher Nettoertrag von CHF 456'800 budgetiert. Die Jahresrechnung 2021 präsentiert einen Nettoertrag von CHF 710'214.99. Dieser Bereich schliesst um CHF 253'414.99 besser als budgetiert ab.

Die Gewinnausschüttung der Zürcher Kantonalbank fiel aufgrund des unerwartet guten Abschlusses um CHF 154'404.10 höher als budgetiert aus.

Im Bereich Landwirtschaftliche Strukturverbesserungen wurden keine Beiträge an private Organisationen ausgerichtet, was zu Einsparungen von CHF 43'000 führte.

Für den Bereich „Volkswirtschaft“ wurden im Jahr 2021 keine Investitionen budgetiert und getätigt.

9 Finanzen und Steuern

Die Erfolgsrechnung schliesst bei einem Aufwand von CHF 43'437'701.69 und einem Ertrag von CHF 46'164'389.96 mit einem Ertragsüberschuss von CHF 2'726'688.27 ab. Budgetiert war ein Aufwandüberschuss von CHF 808'200. Demzufolge schliesst die Rechnung 2021 um CHF 3'534'888.27 besser ab als vorgesehen.

Allgemeine Gemeindesteuern

Im Bereich der Steuern konnten bei den ordentlichen Steuererträgen von natürlichen Personen trotz letztjähriger Befürchtungen hohe Mehrerträge verzeichnet werden. Diese Entwicklung ist zwar erfreulich, jedoch verbleiben die Zukunftsaussichten weiterhin unsicher.

Es ist auch zu berücksichtigen, dass die reduzierten Einkommen erst mit der definitiven Veranlagung von Steuerklärungen 2021 im Jahr 2022 ersichtlich sein werden. Es kann zu Mindererträgen bei den Steuern früherer Jahre führen. Erste Tendenzen werden ab Sommer 2022 sichtbar.

Die Steuererträge bei den juristischen Personen brachen bereits 2020 ein. Dies hatte jedoch keinen Zusammenhang mit der Covid19-Pandemie. Im Jahr 2021 wurden die Steuererklärungen von grösseren Firmen vom Kantonalen Steueramt definitiv veranlagt. Dabei stellte sich heraus, dass die provisorischen Steuerrechnungen zu hoch angesetzt waren. Da die Veranlagungen von juristischen Personen durch das Kantonale Steueramt vorgenommen werden, haben Gemeinden keinen Einfluss auf den Zeitpunkt der Veranlagung. Teilweise werden bei juristischen Personen mehrere Jahre zusammen veranlagt, was zu grossen Abweichungen im Vergleich zum Budget führen kann.

Individuelle Prämienverbilligung

Bis Ende Jahr 2020 wurden die Gesuche für eine individuelle Prämienverbilligung durch das Gemeindesteueramt Bubikon erfasst und an die SVA Zürich zur Weiterbehandlung und Erledigung weitergeleitet. Somit konnte das Gemeindesteueramt die benötigten Steuerfaktoren für die Gesuche direkt eintragen. Ab dem Jahr 2021 entschied die SVA Zürich, dass sämtliche Gesuche für die individuelle Prämienverbilligung durch sie wieder selbst bearbeitet werden. Der Aufwand für die Bearbeitung dieser Gesuche wurde dadurch massiv reduziert und es zeichnet sich auch ab, dass der Aufwand in den nächsten zwei Jahren gänzlich verschwindet.

Grundstückgewinnsteuern

Im Bereich der Grundstückgewinnsteuer wurde der budgetierte Ertrag von CHF 2'200'000 fast mit einer Punktlandung erreicht. Es wurden insgesamt 131 Grundsteuerfälle an den Sitzungen des Ausschusses Finanzen und Steuern behandelt und CHF 2'228'993.40 als Ertrag verbucht.

Im Dezember 2021 wurde eine neue Software zur Veranlagung der Grundstückgewinnsteuererklärungen eingeführt. Die Software wird zukünftig die Veranlagungsarbeiten vereinfachen.

Antrag des Gemeindevorstands

- Der Gemeindevorstand hat die **Jahresrechnung und die Sonderrechnungen 2021** der Politischen Gemeinde Bubikon genehmigt.
- Die Jahresrechnung 2021 der Politischen Gemeinde Bubikon weist folgende Eckdaten aus:

Erfolgsrechnung	Gesamtaufwand	Fr.	43'437'701.69
	Gesamtertrag	Fr.	46'164'389.96
	Ertragsüberschuss / Aufwandüberschuss	Fr.	2'726'688.27
Investitionsrechnung Verwaltungsvermögen	Ausgaben Verwaltungsvermögen	Fr.	2'011'635.14
	Einnahmen Verwaltungsvermögen	Fr.	196'492.89
	Nettoinvestitionen Verwaltungsvermögen	Fr.	1'815'142.25
Investitionsrechnung Finanzvermögen	Ausgaben Finanzvermögen	Fr.	-
	Einnahmen Finanzvermögen	Fr.	-
	Nettoinvestitionen Finanzvermögen	Fr.	-
Bilanz	Bilanzsumme	Fr.	54'763'855.17

Der Ertragsüberschuss der Erfolgsrechnung wird dem Bilanzüberschuss zugewiesen.
Dadurch erhöht sich der **Bilanzüberschuss auf Fr. 18'325'163.91**

- Der Gemeindevorstand beantragt der Gemeindeversammlung, die Jahresrechnung und die Sonderrechnungen 2021 der Politischen Gemeinde Bubikon zu genehmigen.

8608 Bubikon, 16.03.2022

Gemeindevorstand der Politischen Gemeinde Bubikon

Gemeindepräsidentin

Gemeindevorstand

A. Keller

U. Tanner

Antrag der Rechnungsprüfungskommission

- 1 Die Rechnungsprüfungskommission hat die **Jahresrechnung und die Sonderrechnungen 2021** der Politischen Gemeinde Bubikon in der vom Gemeindevorstand beschlossenen Fassung vom 16.03.2022 geprüft. Die Jahresrechnung weist folgende Eckdaten aus:

Erfolgsrechnung	Gesamtaufwand	Fr.	43'437'701.69
	Gesamtertrag	Fr.	46'164'389.96
	Ertragsüberschuss / Aufwandüberschuss	Fr.	2'726'688.27
Investitionsrechnung Verwaltungsvermögen	Ausgaben Verwaltungsvermögen	Fr.	2'011'635.14
	Einnahmen Verwaltungsvermögen	Fr.	196'492.89
	Nettoinvestitionen Verwaltungsvermögen	Fr.	1'815'142.25
Investitionsrechnung Finanzvermögen	Ausgaben Finanzvermögen	Fr.	-
	Einnahmen Finanzvermögen	Fr.	-
	Nettoinvestitionen Finanzvermögen	Fr.	-
Bilanz	Bilanzsumme	Fr.	54'763'855.17

Der Ertragsüberschuss der Erfolgsrechnung wird dem Bilanzüberschuss zugewiesen.

Dadurch erhöht sich der **Bilanzüberschuss auf Fr. 18'325'163.91**

Nachdem das Budget für 2021 einen Verlust von CHF 808'200.- vorsah, schliesst die Jahresrechnung 2021 nun mit einem Überschuss von CHF 2'726'688.27 deutlich besser als budgetiert ab, was hinsichtlich der Stärkung des Eigenkapitals und des Selbstfinanzierungsgrades erfreulich ist. Der Ertragsüberschuss ist in erster Linie auf die um knapp CHF 2 Mio. höher ausgefallenen Steuererträge, Sondereffekte im sozialen Bereich, welche Minderkosten von rund CHF 1 Mio. zur Folge hatten, und auf tiefere Abschreibungen infolge zurückgestellter Investitionen zurückzuführen.

Damit die anstehenden und herausfordernden Investitionen in den kommenden Jahren nachhaltig tragbar sind, ist aus Sicht der RPK ein Zusammenspiel von konsequenten Sparmassnahmen, der Einführung eines IKS (internes Kontrollsystem) und der Beibehaltung des aktuellen Steuerfusses unumgänglich. Die RPK ist überzeugt, dass mit einem IKS eine laufende und konsequente Budgetkontrolle und damit verbunden eine höhere Kostendisziplin erreicht wird.


- 2 Die Rechnungsprüfungskommission stellt fest, dass die Jahresrechnung der Politischen Gemeinde Bubikon finanzrechtlich zulässig und rechnerisch richtig ist. Die finanzpolitische Prüfung der Jahresrechnung gibt zu keinen Bemerkungen Anlass.
- 3 Die Rechnungsprüfungskommission hat den Kurzbericht der finanztechnischen Prüfung zur Kenntnis genommen.

- 4 Die Rechnungsprüfungskommission beantragt der Gemeindeversammlung, die Jahresrechnung und die Sonderrechnungen 2021 der Politischen Gemeinde Bubikon entsprechend dem Antrag des Gemeindevorstands zu genehmigen.


8608 Bubikon, 21.04.2022

Rechnungsprüfungskommission der Politischen Gemeinde Bubikon

Präsident
E. Henzelmann



Aktuar
R. Wild



Beschluss der Gemeindeversammlung

Die Gemeindeversammlung hat **die Jahresrechnung und die Sonderrechnungen 2021** der Politischen Gemeinde Bubikon am 08.06.2022 entsprechend dem Antrag des Gemeindevorstands genehmigt. Die Jahresrechnung weist folgende Eckdaten aus:

Erfolgsrechnung	Gesamtaufwand	Fr.	43'437'701.69
	Gesamtertrag	Fr.	46'164'389.96
	Ertragsüberschuss / Aufwandüberschuss	Fr.	2'726'688.27
Investitionsrechnung Verwaltungsvermögen	Ausgaben Verwaltungsvermögen	Fr.	2'011'635.14
	Einnahmen Verwaltungsvermögen	Fr.	196'492.89
	Nettoinvestitionen Verwaltungsvermögen	Fr.	1'815'142.25
Investitionsrechnung Finanzvermögen	Ausgaben Finanzvermögen	Fr.	-
	Einnahmen Finanzvermögen	Fr.	-
	Nettoinvestitionen Finanzvermögen	Fr.	-
Bilanz	Bilanzsumme	Fr.	54'763'855.17

Der Ertragsüberschuss der Erfolgsrechnung wird dem Bilanzüberschuss zugewiesen.
Dadurch erhöht sich der **Bilanzüberschuss auf Fr. 18'325'163.91**

8608 Bubikon, 08.06.2022

Namens der Gemeindeversammlung der Politischen Gemeinde Bubikon

Gemeindepräsidentin

Gemeindegemeinschreiber

A. Keller

U. Tanner

An die Rechnungsprüfungskommission der Politischen Gemeinde Bubikon

Bericht der finanztechnischen Prüfstelle zur Jahresrechnung

Als finanztechnische Prüfstelle haben wir auftragsgemäss die beiliegende Jahresrechnung der Politischen Gemeinde Bubikon bestehend aus Bilanz, Erfolgsrechnung, Investitionsrechnung, Geldflussrechnung und Anhang für das am 31. Dezember 2021 abgeschlossene Rechnungsjahr geprüft.

Verantwortung der Vorsteherschaft

Die Vorsteherschaft ist für die Aufstellung der Jahresrechnung in Übereinstimmung mit den gesetzlichen Vorschriften (Gemeindegesezt (GG), 131.1, und Gemeindeverordnung (VGG), 131.11) verantwortlich. Diese Verantwortung beinhaltet die Ausgestaltung, Implementierung und Aufrechterhaltung eines internen Kontrollsystems mit Bezug auf die Aufstellung einer Jahresrechnung, die frei von wesentlichen falschen Angaben als Folge von Verstössen oder Irrtümern ist. Darüber hinaus ist die Vorsteherschaft für die Auswahl und die Anwendung sachgemässer Rechnungslegungsmethoden sowie die Vornahme angemessener Schätzungen verantwortlich.

Verantwortung der finanztechnischen Prüfstelle

Unsere Verantwortung ist es, aufgrund unserer Prüfung ein Prüfungsurteil über die Jahresrechnung abzugeben. Wir haben unsere Prüfung in Übereinstimmung mit den gesetzlichen Vorschriften (Gemeindegesezt (GG), 131.1, und Gemeindeverordnung (VGG), 131.11) und den Schweizer Prüfungsstandards vorgenommen. Nach diesen Standards haben wir die Prüfung so zu planen und durchzuführen, dass wir hinreichende Sicherheit gewinnen, ob die Jahresrechnung frei von wesentlichen falschen Angaben ist.

Eine Prüfung beinhaltet die Durchführung von Prüfungshandlungen zur Erlangung von Prüfungsnachweisen für die in der Jahresrechnung enthaltenen Wertansätze und sonstigen Angaben. Die Auswahl der Prüfungshandlungen liegt im pflichtgemässen Ermessen des Prüfers. Dies schliesst eine Beurteilung der Risiken wesentlicher falscher Angaben in der Jahresrechnung als Folge von Verstössen oder Irrtümern ein. Bei der Beurteilung dieser Risiken berücksichtigt der Prüfer das interne Kontrollsystem, soweit es für die Aufstellung der Jahresrechnung von Bedeutung ist, um die den Umständen entsprechenden Prüfungshandlungen festzulegen, nicht aber um ein Prüfungsurteil über die Wirksamkeit des internen Kontrollsystems abzugeben. Die Prüfung umfasst zudem die Beurteilung der Angemessenheit der angewandten Rechnungslegungsmethoden, der Plausibilität der vorgenommenen Schätzungen sowie eine Würdigung der Gesamtdarstellung der Jahresrechnung. Wir sind der Auffassung, dass die von uns erlangten Prüfungsnachweise eine ausreichende und angemessene Grundlage für unser Prüfungsurteil bilden.

Prüfungsurteil

Nach unserer Beurteilung entspricht die Jahresrechnung für das am 31. Dezember 2021 abgeschlossene Rechnungsjahr den gesetzlichen Vorschriften (Gemeindegesezt (GG), 131.1, und Gemeindeverordnung (VGG), 131.11).

Berichterstattung aufgrund weiterer gesetzlicher Vorschriften

Wir bestätigen, dass wir die gesetzlichen Anforderungen an die Fachkunde und den Leumund (§ 145 Gemeindegesetz (GG), 131.1) sowie die Unabhängigkeit (§ 146 Gemeindegesetz (GG), 131.1) erfüllen und keine mit unserer Unabhängigkeit nicht vereinbaren Sachverhalte vorliegen.

Wir empfehlen, die vorliegende Jahresrechnung zu genehmigen.

Zürich, 24. März 2022

Lucio Revisionen GmbH

Renzo Ferretti

Zugelassener Revisionsexperte

Susanne Scalia

Leitende Revisorin
Zugelassene Revisorin

Beilage

Jahresrechnung

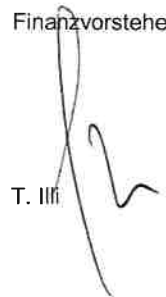
Vollständigkeitserklärung

Der Finanzvorsteher und die Leiterin Finanzen bestätigen, dass

- die Jahresrechnung den geltenden gesetzlichen Vorschriften entspricht und frei von wesentlichen falschen Darstellungen ist;
- alle Geschäftsvorfälle in der vorliegenden Jahresrechnung (Bilanz, Erfolgsrechnung, Investitionsrechnungen, Geldflussrechnung und Anhang) erfasst sind;
- alle bilanzierungspflichtigen Vermögenswerte und Verpflichtungen in der Jahresrechnung berücksichtigt sind;
- allen bilanzierungspflichtigen Risiken und Wertebussen bei der Bewertung und Festsetzung der Wertberichtigungen und Rückstellungen genügend Rechnung getragen worden sind;
- alle Eventualverpflichtungen, Bürgschaften, Beteiligungsverhältnisse und weiteren wesentlichen Angaben im Anhang zur Jahresrechnung vollständig und richtig aufgeführt sind;
- alle zum Verständnis des Jahresergebnisses nötigen Informationen in den Kommentaren zur Jahresrechnung enthalten sind.


8608 Bubikon, 16.03.2022
Gemeindeverwaltung Bubikon

Finanzvorsteher



T. Illi

Leiterin Finanzen und Steuern



A. Gambon

Jahresrechnung - Finanzbericht

Finanzierung

Finanzierung	Konten-	Total Gemeindehaushalt		Allgemeiner Haushalt		Eigenwirtschaftsbetriebe	
		Rechnung	Budget	Rechnung	Budget	Rechnung	Budget
+ Ertragsüberschuss	+ 9000	2'726'688.27	0.00	2'580'098.49	0.00	-	-
- Aufwandüberschuss	- 9001	0.00	-808'200.00	0.00	-708'200.00	-	-
+ Betriebsgewinne Eigenwirtschaftsbetriebe (Einlagen in Spezialfinanzierung)	+3510	-	-	-	-	267'565.94	20'200.00
- Betriebsverluste Eigenwirtschaftsbetriebe (Entnahmen aus Spezialfinanzierung)	- 4510	-	-	-	-	-120'976.16	-120'200.00
+ Aufwand für Abschreibungen und Wertberichtigungen	+ 330, 332, 364, 365, 366	2'641'224.58	2'778'500.00	1'920'817.52	2'037'200.00	720'407.06	741'300.00
- Ertrag aus Aufwertungen	- 4490	0.00	0.00	0.00	0.00	0.00	0.00
+ Einlagen in Spezialfinanzierungen und Fonds	+ 350, +3511	269'452.99	22'100.00	1'887.05	1'900.00	0.00	0.00
- Entnahmen aus Spezialfinanzierungen und Fonds	- 450, - 4511	-153'758.16	-151'700.00	-32'782.00	-31'500.00	0.00	0.00
+ Einlagen in das Eigenkapital	+ 389	0.00	0.00	0.00	0.00	0.00	0.00
- Entnahmen aus dem Eigenkapital	- 489	0.00	0.00	0.00	0.00	0.00	0.00
Selbstfinanzierung		5'483'607.68	1'840'700.00	4'470'021.06	1'299'400.00	866'996.84	641'300.00
- Nettoinvestitionen Verwaltungsvermögen		1'815'142.25	2'908'500.00	1'330'448.15	2'368'200.00	484'694.10	540'300.00
Finanzierungsüberschuss (+) / Finanzierungsfehlbetrag (-)		3'668'465.43	-1'067'800.00	3'139'572.91	-1'068'800.00	382'302.74	101'000.00
Selbstfinanzierungsgrad (in %)		302%	63%	336%	55%	179%	119%

Selbstfinanzierung: Summe der selbst erwirtschafteten Mittel. Die Selbstfinanzierung ist vergleichbar mit der Kenngrösse des Cashflows. Im Vergleich zum Cashflow erfolgt die Berechnung der Selbstfinanzierung nach einer vereinfachten Methode.

Selbstfinanzierungsgrad: Anteil der Nettoinvestitionen, welche aus eigenen Mitteln finanziert werden können. Mittelfristig sollte der Selbstfinanzierungsgrad im Durchschnitt gegen 100 % sein. Bei einem Wert von über 100 % können die Investitionen vollständig eigenfinanziert werden. Ein Selbstfinanzierungsgrad unter 100 % führt zu einer Neuverschuldung.

Richtwerte
 > 100 % ideal
 80 - 100 % gut bis vertretbar
 50 - 80 % problematisch
 0 - 50 % ungenügend

Finanzierung

Finanzierung - Eigenwirtschaftsbetriebe	Wasserwerk		Abwasserbeseitigung		Abfallwirtschaft	
	Rechnung	Budget	Rechnung	Budget	Rechnung	Budget
+ Betriebsgewinne Eigenwirtschaftsbetriebe (Einlagen in Spezialfinanzierung)	0.00	20'200.00	267'565.94	0.00	0.00	0.00
- Betriebsverluste Eigenwirtschaftsbetriebe (Entnahmen aus Spezialfinanzierung)	-105'307.66	0.00	0.00	-110'500.00	-15'668.50	-9'700.00
+ Aufwand für Abschreibungen und Wertberichtigungen	439'881.07	437'700.00	275'801.98	296'500.00	4'724.01	7'100.00
- Ertrag aus Aufwertungen	0.00	0.00	0.00	0.00	0.00	0.00
+ Einlagen in Spezialfinanzierungen und Fonds	0.00	0.00	0.00	0.00	0.00	0.00
- Entnahmen aus Spezialfinanzierungen und Fonds	0.00	0.00	0.00	0.00	0.00	0.00
+ Einlagen in das Eigenkapital	0.00	0.00	0.00	0.00	0.00	0.00
- Entnahmen aus dem Eigenkapital	0.00	0.00	0.00	0.00	0.00	0.00
Selbstfinanzierung	334'573.41	457'900.00	543'367.92	186'000.00	-10'944.49	-2'600.00
- Nettoinvestitionen Verwaltungsvermögen	93'756.10	150'000.00	361'655.75	270'300.00	29'282.25	120'000.00
Finanzierungsüberschuss (+) / Finanzierungsfehlbetrag (-)	240'817.31	307'900.00	181'712.17	-84'300.00	-40'226.74	-122'600.00
Selbstfinanzierungsgrad (in %)	357%	305%	150%	69%	-37%	-2%

Erfolgsrechnung

Gestuffer Erfolgsausweis		Rechnung 2021	Budget 2021	Rechnung 2020
30	Personalaufwand	7'361'010.91	7'718'450.00	7'078'434.69
31	Sach- und übriger Betriebsaufwand	8'515'618.92	8'025'050.00	7'085'625.66
33	Abschreibungen Verwaltungsvermögen	2'602'261.30	2'737'200.00	2'583'829.52
35	Einlagen in Fonds und Spezialfinanzierungen	1'556'526.09	1'277'500.00	839'622.69
36	Transferaufwand	22'644'113.27	23'916'300.00	23'025'509.57
37	Durchlaufende Beiträge	0.00	0.00	0.00
	<i>Total Betrieblicher Aufwand</i>	<i>42'679'530.49</i>	<i>43'674'500.00</i>	<i>40'613'022.13</i>
40	Fiskalertrag	28'711'304.32	26'712'800.00	27'687'210.97
41	Regalien und Konzessionen	6'312.83	0.00	6'082.45
42	Entgelte	4'841'783.90	4'737'200.00	3'906'514.83
43	Verschiedene Erträge	24'090.65	25'000.00	33'178.01
45	Entnahmen aus Fonds und Spezialfinanzierungen	1'440'831.26	1'407'100.00	1'462'757.42
46	Transferertrag	10'255'647.17	9'856'800.00	8'891'146.96
47	Durchlaufende Beiträge	0.00	0.00	0.00
	<i>Total Betrieblicher Ertrag</i>	<i>45'279'970.13</i>	<i>42'738'900.00</i>	<i>41'986'890.64</i>
	Ergebnis aus betrieblicher Tätigkeit	2'600'439.64	-935'600.00	1'373'868.51
34	Finanzaufwand	274'881.75	303'900.00	352'518.80
44	Finanzertrag	401'130.38	431'300.00	410'909.01
	Ergebnis aus Finanzierung	126'248.63	127'400.00	58'390.21
Operatives Ergebnis		2'726'688.27	-808'200.00	1'432'258.72
38	Ausserordentlicher Aufwand	0.00	0.00	0.00
48	Ausserordentlicher Ertrag	0.00	0.00	0.00
Ausserordentliches Ergebnis		0.00	0.00	0.00
Gesamtergebnis Erfolgsrechnung		2'726'688.27	-808'200.00	1'432'258.72
Ertragsüberschuss (+) / Aufwandüberschuss (-)				
39	Interne Verrechnungen: Aufwand	483'289.45	664'300.00	667'570.39
49	Interne Verrechnungen: Ertrag	483'289.45	664'300.00	667'570.39

Investitionsrechnung Verwaltungsvermögen

Investitionsrechnung VV, Sachgruppen		Rechnung 2021	Budget 2021	Rechnung 2020
50	Sachanlagen	1'586'561.94	2'685'000.00	2'626'274.75
51	Investitionen auf Rechnung Dritter	0.00	0.00	0.00
52	Immaterielle Anlagen	346'930.43	724'000.00	66'002.50
54	Darlehen	0.00	0.00	0.00
55	Beteiligungen und Grundkapitalien	0.00	0.00	0.00
56	Eigene Investitionsbeiträge	78'142.77	224'000.00	49'017.87
57	Durchlaufende Investitionsbeiträge	0.00	0.00	0.00
Total Investitionsausgaben		2'011'635.14	3'633'000.00	2'741'295.12
60	Übertragung von Sachanlagen in das Finanzvermögen	0.00	0.00	0.00
61	Rückerstattungen	0.00	0.00	103'119.75
62	Übertragung von immateriellen Anlagen in das Finanzvermögen	0.00	0.00	0.00
63	Investitionsbeiträge für eigene Rechnung	128'383.60	650'000.00	390'008.80
64	Rückzahlung von Darlehen	68'109.29	74'500.00	69'890.97
65	Übertragung von Beteiligungen in der Finanzvermögen	0.00	0.00	0.00
66	Rückzahlung eigener Investitionsbeiträge	0.00	0.00	0.00
67	Durchlaufende Investitionsbeiträge	0.00	0.00	0.00
Total Investitionseinnahmen		196'492.89	724'500.00	563'019.52
Investitionen Verwaltungsvermögen				
Total Investitionsausgaben		2'011'635.14	3'633'000.00	2'741'295.12
Total Investitionseinnahmen		196'492.89	724'500.00	563'019.52
Nettoinvestitionen Verwaltungsvermögen		-1'815'142.25	-2'908'500.00	-2'178'275.60
Nettoinvestitionen (-) / Einnahmenüberschuss (+)				

Investitionsrechnung Finanzvermögen

Investitionsrechnung FV, Sachgruppen		Rechnung 2021	Budget 2021	Rechnung 2020
70	Investitionen in Sachanlagen	0.00	0.00	0.00
72	Erwerbs- und Verkaufsnebenkosten von Sachanlagen	0.00	0.00	0.00
75	Übertragung von Sachanlagen aus dem Verwaltungsvermögen	0.00	0.00	0.00
77	Übertragung von realisierten Gewinnen aus Sachanlagen in die Erfolgsrechnung	0.00	0.00	15'000.00
Total Ausgaben		0.00	0.00	15'000.00
80	Verkauf von Sachanlagen	0.00	0.00	15'000.00
82	Beiträge Dritter für Sachanlagen	0.00	0.00	0.00
85	Übertragung von Sachanlagen ins Verwaltungsvermögen	0.00	0.00	0.00
87	Übertragung von realisierten Verlusten aus Sachanlagen in die Erfolgsrechnung	0.00	0.00	0.00
Total Einnahmen		0.00	0.00	15'000.00
Investitionen Finanzvermögen				
Total Ausgaben		0.00	0.00	15'000.00
Total Einnahmen		0.00	0.00	15'000.00
Nettoinvestitionen Finanzvermögen	Ausgabenüberschuss (-) / Einnahmenüberschuss (+)	0.00	0.00	0.00

Bilanz

Aktiven		01.01.2021	31.12.2021
100	Flüssige Mittel und kurzfristige Geldanlagen	7'105'746.25	11'172'647.12
101	Forderungen	5'450'490.21	6'039'900.78
102	Kurzfristige Finanzanlagen	0.00	0.00
104	Aktive Rechnungsabgrenzungen	643'242.53	958'263.80
106	Vorräte und angefangene Arbeiten	0.00	0.00
	Umlaufvermögen	13'199'478.99	18'170'811.70
107	Finanzanlagen	200'000.00	200'000.00
108	Sachanlagen FV	6'396'757.00	6'396'757.00
	Anlagevermögen Finanzvermögen*	6'596'757.00	6'596'757.00
Total Finanzvermögen		19'796'235.99	24'767'568.70
140	Sachanlagen VV	27'402'864.62	26'308'684.52
142	Immaterielle Anlagen	281'756.25	578'783.82
144	Darlehen	2'011'520.62	1'943'411.33
145	Beteiligungen, Grundkapitalien	860'000.00	860'000.00
146	Investitionsbeiträge	266'227.31	305'406.80
	Anlagevermögen Verwaltungsvermögen*	30'822'368.80	29'996'286.47
Total Verwaltungsvermögen		30'822'368.80	29'996'286.47
Total Aktiven		50'618'604.79	54'763'855.17
* Total Anlagevermögen		37'419'125.80	36'593'043.47

Bilanz

Passiven		01.01.2021	31.12.2021
200	Laufende Verbindlichkeiten	-12'233'499.06	-13'813'230.99
201	Kurzfristige Finanzverbindlichkeiten	-2'040'032.60	-2'042'779.00
204	Passive Rechnungsabgrenzungen	-502'496.99	-297'993.66
205	Kurzfristige Rückstellungen	-323'803.19	-294'102.77
	Kurzfristiges Fremdkapital	-15'099'831.84	-16'448'106.42
206	Langfristige Finanzverbindlichkeiten	-17'496'391.06	-17'450'983.76
208	Langfristige Rückstellungen	-85'200.00	-85'200.00
209	Verbindlichkeiten gegenüber Fonds im Fremdkapital	-752'888.85	-721'993.90
	Langfristiges Fremdkapital	-18'334'479.91	-18'258'177.66
	Total Fremdkapital	-33'434'311.75	-34'706'284.08
290	Verpflichtungen (+) / Vorschüsse (-) gegenüber Spezialfinanzierungen im EK	-1'585'817.40	-1'732'407.18
291	Fonds im Eigenkapital	0.00	0.00
292	Rücklagen der Globalbudgetbereiche	0.00	0.00
293	Vorfinanzierungen	0.00	0.00
	Zweckgebundenes Eigenkapital	-1'585'817.40	-1'732'407.18
294	Finanzpolitische Reserve	0.00	0.00
295	Aufwertungsreserve (Einführung HRM2)	0.00	0.00
296	Neubewertungsreserve Finanzvermögen	0.00	0.00
299	Bilanzüberschuss/-fehlbetrag	-15'598'475.64	-18'325'163.91
	Zweckfreies Eigenkapital	-15'598'475.64	-18'325'163.91
	Total Eigenkapital	-17'184'293.04	-20'057'571.09
	Total Passiven	-50'618'604.79	-54'763'855.17

Geldflussrechnung

Geldflussrechnung - indirekte Methode		Rechnung 2021	Rechnung 2020
	Jahresergebnis Erfolgsrechnung: Ertragsüberschuss (+), Aufwandüberschuss (-)	2'726'688.27	1'432'258.72
+	Abschreibungen Verwaltungsvermögen	2'641'224.58	2'618'885.66
+/-	Abnahme / Zunahme Forderungen	-912'447.09	972'027.51
+/-	Abnahme / Zunahme Aktive Rechnungsabgrenzungen	-600'135.77	-170'833.80
+/-	Abnahme / Zunahme Vorräte und angefangene Arbeiten	0.00	0.00
+/-	Wertberichtigungen / Wertaufholungen Darlehen u. Beteiligungen VV	0.00	0.00
+/-	Wertberichtigungen / Marktwertanpassungen auf Finanzanlagen (nicht realisiert)	0.00	0.00
+/-	Verluste / Gewinne auf Finanzanlagen (realisiert)	0.00	0.00
+/-	Wertberichtigungen / Wertaufholungen Sachanlagen FV (nicht realisiert)	0.00	0.00
+/-	Verluste / Gewinne auf Sachanlagen FV (realisiert)	0.00	-15'000.00
-	Nicht liquiditätswirksame Erwerbs- und Verkaufsnebenkosten FV	0.00	0.00
+/-	Zunahme / Abnahme Laufende Verbindlichkeiten	1'389'866.81	26'180.77
+/-	Zunahme / Abnahme Passive Rechnungsabgrenzungen	-204'503.33	116'661.63
+/-	Bildung / Auslösung Rückstellungen der Erfolgsrechnung	-29'700.42	-39'055.02
+/-	Einlagen / Entnahmen Fonds/Spezialfinanzierungen FK u. EK	115'694.83	-623'134.73
+/-	Einlagen / Entnahmen Eigenkapital	0.00	0.00
-	Aktivierung Eigenleistungen	0.00	0.00
Geldfluss aus betrieblicher Tätigkeit (Cashflow)		5'126'687.88	4'317'990.74
-	Investitionsausgaben Verwaltungsvermögen	-2'011'635.14	-2'741'295.12
+	Investitionseinnahmen Verwaltungsvermögen	196'492.89	563'019.52
=	Saldo der Investitionsrechnung (Nettoinvestitionen)	-1'815'142.25	-2'178'275.60
-	Übertragungen Verwaltungs- ins Finanzvermögen	0.00	0.00
+	Übertragungen Finanz- ins Verwaltungsvermögen	0.00	0.00
+/-	Abnahme / Zunahme Aktive Rechnungsabgrenzungen IR	285'114.50	-307'917.90
+/-	Zunahme / Abnahme Passive Rechnungsabgrenzungen IR	0.00	0.00
+/-	Bildung / Auflösung Rückstellungen der Investitionsrechnung	0.00	0.00
-	Entnahmen aus Fonds	0.00	0.00
+	Aktiviere Eigenleistungen	0.00	0.00
Geldfluss aus Investitionstätigkeit ins Verwaltungsvermögen		-1'530'027.75	-2'486'193.50
+/-	Abnahme / Zunahme Finanzanlagen FV und derivative Finanzinstrumente	0.00	0.00
+/-	Marktwertanpassungen / Wertberichtigungen auf Finanzanlagen (nicht realisiert)	0.00	0.00

Geldflussrechnung

Geldflussrechnung - indirekte Methode		Rechnung 2021	Rechnung 2020
+/-	Gewinne / Verluste auf Finanzanlagen (realisiert)	0.00	0.00
+/-	Abnahme / Zunahme Sachanlagen FV	0.00	0.00
+/-	Wertaufholungen / Wertberichtigungen Sachanlagen FV (nicht realisiert)	0.00	0.00
+/-	Gewinne / Verluste auf Sachanlagen FV (realisiert)	0.00	15'000.00
+	Nicht liquiditätswirksame Erwerbs- und Verkaufsnebenkosten FV	0.00	0.00
+	Übertragungen Verwaltungs- ins Finanzvermögen	0.00	0.00
-	Übertragungen Finanz- ins Verwaltungsvermögen	0.00	0.00
Geldfluss aus Anlagentätigkeit ins Finanzvermögen		0.00	15'000.00
Geldfluss aus Investitions- und Anlagentätigkeit		-1'530'027.75	-2'471'193.50
+/-	Zunahme / Abnahme Kurzfristige Finanzverbindlichkeiten	2'746.40	1'721.80
+/-	Zunahme / Abnahme Langfristige Finanzverbindlichkeiten	-45'407.30	-2'042'032.15
+/-	Abnahme / Zunahme Kontokorrente mit Dritten (Kontokorrentguthaben)	323'036.52	488'361.64
+/-	Zunahme / Abnahme Kontokorrente mit Dritten (Kontokorrentschulden)	189'865.12	456'689.33
Geldfluss aus Finanzierungstätigkeit		470'240.74	-1'095'259.38
Veränderung Flüssige Mittel und kurzfristige Geldanlagen		4'066'900.87	751'537.86
Stand flüssige Mittel per 1.1.		7'105'746.25	6'354'208.39
Stand flüssige Mittel per 31.12.		11'172'647.12	7'105'746.25
Zunahme (+) / Abnahme (-) Flüssige Mittel und kurzfristige Geldanlagen		4'066'900.87	751'537.86

Anhang

Grundlagen und Grundsätze der Rechnungslegung

Angewandtes Regelwerk

Rechtliche Grundlagen

Die vorliegende Jahresrechnung beruht auf dem Gemeindegesetz vom 20. April 2015 (GG; LS 131.1), der Gemeindeverordnung vom 26.06.2016 (VGG, LS 131.11) und dem Handbuch über den Finanzhaushalt der Zürcher Gemeinden.

Regelwerk

Die Rechnungslegung orientiert sich an den Standards des Harmonisierten Rechnungslegungsmodell 2 für die Kantone und Gemeinden (HRM2).

Rechnungslegungs-, Bilanzierungs- und Bewertungsgrundsätze

Rechnungslegungsgrundsätze

Die Rechnungslegung soll die Vermögens-, Finanz- und Ertragslage den tatsächlichen Verhältnissen entsprechend darstellen („True and Fair View“-Prinzip) und richtet sich nach den Grundsätzen der Verständlichkeit, der Wesentlichkeit, der Zuverlässigkeit, der Vergleichbarkeit, der Fortführung, der Stetigkeit, der Periodenabgrenzung und der Bruttodarstellung. In Abweichung vom Prinzip der Bruttodarstellung sind Aufwandminderungsbuchungen beim Personalaufwand zulässig. Der Ressourcenausgleich ist von der Periodenabgrenzung ausgenommen. Er wird gemäss § 119 Abs. 2 GG nicht zeitlich abgegrenzt.

Die Buchführung richtet sich nach den Grundsätzen der Vollständigkeit, der Richtigkeit, der Rechzeitigkeit und der Nachprüfbarkeit.

Bilanzierungsgrundsätze

Vermögenswerte werden bilanziert, wenn sie einen künftigen wirtschaftlichen Nutzen hervorbringen oder ihre Nutzung zur Erfüllung öffentlicher Aufgaben vorgesehen ist und ihr Wert verlässlich ermittelt werden kann. Verpflichtungen werden bilanziert, wenn deren Ursprung in einem Ereignis der Vergangenheit liegt, ihre Erfüllung sicher oder wahrscheinlich zu einem Mittelabfluss führen wird und ihr Wert verlässlich ermittelt werden kann.

Die Vermögenswerte werden in Finanz- und Verwaltungsvermögen gegliedert. Das Finanzvermögen besteht aus jenen Vermögenswerten, die ohne Beeinträchtigung der öffentlichen Aufgabenerfüllung veräussert werden können. Das Verwaltungsvermögen umfasst jene Vermögenswerte, die unmittelbar der öffentlichen Aufgabenerfüllung dienen. Verpflichtungen gegenüber Sonderrechnungen werden dem Fremdkapital zugerechnet.

Anhang

Vermögenswerte des Verwaltungsvermögens mit mehrjähriger Nutzungsdauer werden aktiviert, sofern ihr Anschaffungswert über der **Aktivierungsgrenze von Fr. 20'000.-** liegt (GR-Beschluss Nr. 2018-4 vom 10.01.2018). Für Grundstücke, Investitionsbeiträge, Darlehen und Beteiligungen kommt keine Aktivierungsgrenze zur Anwendung. Positionen des Finanzvermögens werden ungeachtet der Aktivierungsgrenze bilanziert. Bei den Verpflichtungen kommt die **Wesentlichkeitsgrenze von Fr. 20'000.-** nur bei den Rückstellungen zur Anwendung. Alle übrigen Positionen der Verbindlichkeiten im Fremdkapital werden unabhängig der Wesentlichkeitsgrenze bilanziert.

Das Gemeindegesetz gibt zum Umgang mit dem Verwaltungsvermögen zwei Möglichkeiten vor. Gemäss § 179 Abs. 1 lit. c. GG kann eine Neubewertung des Verwaltungsvermögens vorgenommen werden bzw. kann gemäss § 179 Abs. 2 auf die Neubewertung des Verwaltungsvermögens verzichtet werden. Gemäss Beschluss vom 7. März 2018 hat das Budgetorgan entschieden, das **Verwaltungsvermögen beim Übergang nicht neu zu bewerten**.

Die Steuererträge werden nach dem Soll-Prinzip abgegrenzt. Das heisst, dass Ende Jahr alle Steuerguthaben für das betreffende Jahr verbucht sind, für die Rechnungen ausgestellt wurden. Das Soll-Prinzip entspricht nicht vollumfänglich dem Ansatz der periodengerechten Verbuchung, da keine Schätzungen zur Differenz der definitiv geschuldeten Steuern getätigt werden.

Bewertungsgrundsätze

Positionen des Finanzvermögens werden zum Verkehrswert bilanziert. Das Grundeigentum im Finanzvermögen wird in einer Legislaturperiode mindestens einmal neu bewertet. **Die letzte Bewertung des Grundeigentums im Finanzvermögen fand per 01.01.2019 statt.**

Positionen des Verwaltungsvermögens werden zum Anschaffungswert abzüglich der Abschreibungen bilanziert. Erhaltene Investitionsbeiträge werden mit den Investitionsausgaben verrechnet (Aktivierung der Nettoinvestitionen). Die Positionen des VV, die durch Nutzung einem Wertverzehr unterliegen, werden planmässig nach Anlagekategorie über die festgelegte Nutzungsdauer abgeschrieben. Das Verwaltungsvermögen wird jährlich auf dauernde Wertminderungen geprüft. Ist eine dauernde Wertminderung absehbar, wird der bilanzierte Wert berichtigt.

Positionen des Fremdkapitals und des Eigenkapitals werden grundsätzlich zu Nominalwerten bilanziert.

Bereichsspezifische Regelungen (Anlagekategorien und Nutzungsdauern)

Der Gemeinderat hat am 10. Januar 2018 beschlossen, auf die Einführung von Branchenrichtlinien und damit auf spezifische Anlagekategorien für die entsprechenden Aufgabenbereiche zu verzichten (GR-Beschluss Nr. 2018-4).

Interne Zinsen

Der Zinssatz für die internen Verzinsungen gemäss § 36 VGG beträgt gemäss GR-Beschluss Nr. 2020-120 vom 03.06.2020 0.75 %. Verzinst wird der Wert Anfang Jahr.

Verzinst werden

- a) die Verpflichtungen der Gemeinde gegenüber Sonderrechnungen,
- b) die Guthaben und Verpflichtungen der Gemeinde gegenüber Spezial- und Vorfinanzierungen der Eigenwirtschaftsbetriebe,
- c) die Liegenschaften des Finanzvermögens,
- d) das Verwaltungsvermögen der Eigenwirtschaftsbetriebe.

Anhang

Organisationseinheiten

In der Gemeinderechnung integriert

Die Rechnung wird über den gesamten Haushalt der Gemeinde grundsätzlich als Einheit geführt. Sie besteht aus der Hauptrechnung einschliesslich Spezialfinanzierungen und den Sonderrechnungen. Die Jahresrechnung beinhaltet die Gemeindelegislative, die Gemeindeexekutive, die gesamte Gemeindeverwaltung, die Eigenwirtschaftsbetriebe sowie die Rechtspflege auf kommunaler Ebene (Friedensrichter).

Es gibt keine Organisationen, welche über eine autonome Verwaltungsorganisation verfügen.

Nicht in der Gemeinderechnung konsolidiert

Die Beteiligungen im Verwaltungsvermögen umfassen Organisationen des öffentlichen Rechts (selbständige öffentlich-rechtliche Anstalt oder Zweckverband) oder des Privatrechts (beispielsweise AG, Stiftung, Verein), welche öffentliche Aufgaben erfüllen. Die Gemeinde ist als Mitglied oder Eigentümerin an diesen Organisationen beteiligt. Diese Organisationen werden nicht in die Gemeinderechnung konsolidiert, sondern werden im Beteiligungsspiegel ausgewiesen.

Folgende Organisationen, an denen die Gemeinde zu mehr als 50 % beteiligt ist und damit einen beherrschenden Einfluss ausüben kann, werden in der Jahresrechnung nicht erfasst:

- Zentrum Sunnegarte AG (100 %)
- Zweckverband ARA Weidli (50 %)

Der Beteiligungsspiegel enthält weiterführende Informationen.

Anhang

Finanzinformationen

Ausgewählte Positionen des Finanzvermögens

Konto	Bezeichnung	Buchwert 01.01.2021	Veränderung im Rechnungsjahr	Buchwert 31.12.2021
1010	Forderungen aus Lieferungen und Leistungen gegenüber Dritten	1'986'019.25	-671'741.35	1'314'277.90
	- aus laufendem Rechnungsjahr	1'160'558.20	-264'947.40	895'610.80
	- aus früheren Jahren	825'461.05	-406'793.95	418'667.10
1012	Steuerforderungen	2'118'242.90	1'546'847.72	3'665'090.62
	- Steuern aus dem Rechnungsjahr	2'090'264.35	1'560'463.49	3'650'727.84
	- Steuern aus früheren Jahren	27'978.55	-13'615.77	14'362.78
1070	Aktien und Anteilsscheine	200'000.00	0.00	200'000.00
	Anteilscheine BUWO	200'000.00	0.00	200'000.00

Anhang

Eventualforderungen

Schuldner	Art der Forderung	Datum	Verfallzeit	Forderung Betrag	Zinssatz und Zinstermin	Sicherheiten	Hinweise auf verdeckte Risiken
Keine							

Anhang

Anlagenspiegel - Finanzvermögen

Sachanlagen FV		Buchwert 01.01.2021	Zugänge (+)	Abgänge (-)	Verkehrswert- anpassung (+/-)	Umgliederungen (+/-)	Buchwert 31.12.2021
1080.0	Grundstücke	3'706'157.00	0.00	0.00	0.00	0.00	3'706'157.00
1080.1	Grundstücke mit Baurechten	866'700.00	0.00	0.00	0.00	0.00	866'700.00
1084.0	Gebäude	1'020'500.00	0.00	0.00	0.00	0.00	1'020'500.00
1084.1	Grundeigentumsanteile	803'400.00	0.00	0.00	0.00	0.00	803'400.00
1086.0	Mobilien	0.00	0.00	0.00	0.00	0.00	0.00
1087.0	Anlagen im Bau	0.00	0.00	0.00	0.00	0.00	0.00
1089.0	Übrige Sachanlagen	0.00	0.00	0.00	0.00	0.00	0.00
Total Sachanlagen		6'396'757.00	0.00	0.00	0.00	0.00	6'396'757.00

Anhang

Anlagenspiegel - Verwaltungsvermögen

Gemeindehaushalt	Anschaffungswerte				Kumulierte Abschreibungen				Buchwert 31.12.2021			
	Stand 01.01.2021	Zugänge (+) Abgänge (-)	Umglie- derungen (+/-)	Stand 31.12.2021	Stand 01.01.2021	Planm. Abschreib.	Ausserplanm. Abschr. / WB	Abgänge (+) Umglie- derungen (+/-)		Stand 31.12.2021		
Sachanlagen VV												
1400.0	Grundstücke	1'873'699.15	0.00	-1'133'449.15	740'250.00	-1'133'449.15	0.00	0.00	0.00	1'133'449.15	0.00	740'250.00
1401.0	Strassen / Verkehrswege	14'390'650.74	531'571.55	108'108.70	15'030'330.99	-9'762'859.26	-616'719.73	0.00	0.00	0.00	-10'379'578.99	4'650'752.00
1402.0	Wasserbau	1'428'268.15	0.00	0.00	1'428'268.15	-811'090.25	-14'843.51	0.00	0.00	0.00	-825'933.76	602'334.39
1403.0	Übrige Tiefbauten	10'728'828.93	284'284.13	42'860.82	11'055'973.88	-7'384'164.05	-755'791.27	0.00	0.00	0.00	-8'139'955.32	2'916'018.56
1404.0	Hochbauten	60'174'319.35	0.00	0.00	60'174'319.35	-43'500'184.00	-899'420.50	0.00	0.00	0.00	-44'399'604.50	15'774'714.85
1406.0	Mobilien VV	5'452'119.21	498'882.74	0.00	5'951'001.95	-4'471'265.27	-265'583.43	0.00	0.00	0.00	-4'736'848.70	1'214'153.25
1407.0	Anlagen im Bau VV	417'991.07	143'439.92	-150'969.52	410'461.47	0.00	0.00	0.00	0.00	0.00	0.00	410'461.47
Total Sachanlagen		94'465'876.60	1'458'178.34	-1'133'449.15	94'790'605.79	-67'063'011.98	-2'552'358.44	0.00	0.00	1'133'449.15	-68'481'921.27	26'308'684.52
Immaterielle Anlagen												
1420.0	Software	122'376.29	23'020.90	34'652.50	180'049.69	-71'286.91	-36'104.49	0.00	0.00	0.00	-107'391.40	72'658.29
1427.0	Immaterielle Anlagen in Realisierung	197'178.64	323'909.53	-34'652.50	486'435.67	0.00	0.00	0.00	0.00	0.00	0.00	486'435.67
1429.0	Übrige immaterielle Anlagen	124'771.85	0.00	0.00	124'771.85	-91'283.62	-13'798.37	0.00	0.00	0.00	-105'081.99	19'689.86
Total Immaterielle Anlagen		444'326.78	346'930.43	0.00	791'257.21	-162'570.53	-49'902.86	0.00	0.00	0.00	-212'473.39	578'783.82
Darlehen												
1442.0	Gemeinden, Zweckverbände	2'011'520.62	-68'109.29	0.00	1'943'411.33	0.00	0.00	0.00	0.00	0.00	0.00	1'943'411.33
Total Darlehen		2'011'520.62	-68'109.29	0.00	1'943'411.33	0.00	0.00	0.00	0.00	0.00	0.00	1'943'411.33
Beteiligungen, Grundkapitalien												
1454.0	Öffentliche Unternehmungen	860'000.00	0.00	0.00	860'000.00	0.00	0.00	0.00	0.00	0.00	0.00	860'000.00
Total Beteiligungen		860'000.00	0.00	0.00	860'000.00	0.00	0.00	0.00	0.00	0.00	0.00	860'000.00
Investitionsbeiträge												
1462.0	Gemeinden, Zweckverbände	1'591'752.06	78'142.77	0.00	1'669'894.83	-1'346'698.83	-36'316.52	0.00	0.00	0.00	-1'383'015.35	286'879.48
1464.0	Öffentliche Unternehmungen	82'434.60	0.00	0.00	82'434.60	-61'260.52	-2'646.76	0.00	0.00	0.00	-63'907.28	18'527.32

Anhang

Anlagenspiegel - Verwaltungsvermögen

Gemeindehaushalt	Anschaffungswerte				Kumulierte Abschreibungen						Buchwert 31.12.2021
	Stand 01.01.2021	Zugänge (+) Abgänge (-)	Umglie- derungen (+/-)	Stand 31.12.2021	Stand 01.01.2021	Planm. Abschreib.	Ausserplanm. Abschr. / WB	Abgänge (+)	Umglie- derungen (+/-)	Stand 31.12.2021	
1467.0 Private Haushalte	550'000.00	0.00	0.00	550'000.00	-550'000.00	0.00	0.00	0.00	0.00	-550'000.00	0.00
Total Investitionsbeiträge	2'224'186.66	78'142.77	0.00	2'302'329.43	-1'957'959.35	-38'963.28	0.00	0.00	0.00	-1'996'922.63	305'406.80
Total Verwaltungsvermögen	100'005'910.66	1'815'142.25	-1'133'449.15 *	100'687'603.76	-69'183'541.86	-2'641'224.58	0.00	0.00	1'133'449.15 *	-70'691'317.29	29'996'286.47

* Korrektur des (Netto)Anschaffungswerts im Rechnungsjahr 2021 im Zusammenhang mit dem Verzicht auf eine Neubewertung des Verwaltungsvermögens im Übergang zum HRM2 (gemäss Schreiben GAZ vom 6. März 2020).

Anhang

Anlagenspiegel - Verwaltungsvermögen

Allgemeiner Haushalt	Anschaffungswerte				Kumulierte Abschreibungen				Buchwert 31.12.2021			
	Stand 01.01.2021	Zugänge (+) Abgänge (-)	Umgliederungen (+/-)	Stand 31.12.2021	Stand 01.01.2021	Planm. Abschreib.	Ausserplanm. Abschr. / WB	Abgänge (+) Umgliederungen (+/-)		Stand 31.12.2021		
Sachanlagen VV												
1400.0	Grundstücke	1'482'448.20	0.00	-756'885.52	725'562.68	-756'885.52	0.00	0.00	0.00	756'885.52	0.00	725'562.68
1401.0	Strassen / Verkehrswege	14'390'650.74	531'571.55	108'108.70	15'030'330.99	-9'762'859.26	-616'719.73	0.00	0.00	0.00	-10'379'578.99	4'650'752.00
1402.0	Wasserbau	1'428'268.15	0.00	0.00	1'428'268.15	-811'090.25	-14'843.51	0.00	0.00	0.00	-825'933.76	602'334.39
1403.0	Übrige Tiefbauten	2'856'549.11	0.00	0.00	2'856'549.11	-2'615'421.27	-41'381.28	0.00	0.00	0.00	-2'656'802.55	199'746.56
1404.0	Hochbauten	60'018'276.40	0.00	0.00	60'018'276.40	-43'344'141.05	-899'420.50	0.00	0.00	0.00	-44'243'561.55	15'774'714.85
1406.0	Mobilien VV	5'218'691.21	498'882.74	0.00	5'717'573.95	-4'267'876.80	-259'586.36	0.00	0.00	0.00	-4'527'463.16	1'190'110.79
1407.0	Anlagen im Bau VV	98'185.75	9'428.30	-108'108.70	-494.65	0.00	0.00	0.00	0.00	0.00	0.00	-494.65
Total Sachanlagen		85'493'069.56	1'039'882.59	-756'885.52	85'776'066.63	-61'558'274.15	-1'831'951.38	0.00	0.00	756'885.52	-62'633'340.01	23'142'726.62
Immaterielle Anlagen												
1420.0	Software	122'376.29	23'020.90	34'652.50	180'049.69	-71'286.91	-36'104.49	0.00	0.00	0.00	-107'391.40	72'658.29
1427.0	Immaterielle Anlagen in Realisierung	34'652.50	192'825.68	-34'652.50	192'825.68	0.00	0.00	0.00	0.00	0.00	0.00	192'825.68
1429.0	Übrige immaterielle Anlagen	124'771.85	0.00	0.00	124'771.85	-91'283.62	-13'798.37	0.00	0.00	0.00	-105'081.99	19'689.86
Total Immaterielle Anlagen		281'800.64	215'846.58	0.00	497'647.22	-162'570.53	-49'902.86	0.00	0.00	0.00	-212'473.39	285'173.83
Darlehen												
1442.0	Gemeinden, Zweckverbände	6'268.29	-3'423.79	0.00	2'844.50	0.00	0.00	0.00	0.00	0.00	0.00	2'844.50
Total Darlehen		6'268.29	-3'423.79	0.00	2'844.50	0.00	0.00	0.00	0.00	0.00	0.00	2'844.50
Beteiligungen, Grundkapitalien												
1454.0	Öffentliche Unternehmungen	860'000.00	0.00	0.00	860'000.00	0.00	0.00	0.00	0.00	0.00	0.00	860'000.00
Total Beteiligungen		860'000.00	0.00	0.00	860'000.00	0.00	0.00	0.00	0.00	0.00	0.00	860'000.00

Investitionsbeiträge

Anhang

Anlagenspiegel - Verwaltungsvermögen

Allgemeiner Haushalt	Stand 01.01.2021	Anschaffungswerte			Stand 31.12.2021	Stand 01.01.2021	Kumulierte Abschreibungen				Buchwert 31.12.2021
		Zugänge (+) Abgänge (-)	Umglieder- ungen (+/-)	Stand			Planm. Abschreib.	Ausserplanm. Abschr. / WB	Abgänge (+)	Umglieder- ungen (+/-)	
1462.0 Gemeinden, Zweckverbände	1'591'752.06	78'142.77	0.00	1'669'894.83	-1'346'698.83	-36'316.52	0.00	0.00	0.00	-1'383'015.35	286'879.48
1464.0 Öffentliche Unternehmungen	82'434.60	0.00	0.00	82'434.60	-61'260.52	-2'646.76	0.00	0.00	0.00	-63'907.28	18'527.32
Total Investitionsbeiträge	1'674'186.66	78'142.77	0.00	1'752'329.43	-1'407'959.35	-38'963.28	0.00	0.00	0.00	-1'446'922.63	305'406.80
Total VV Allgemeiner Haushalt	88'315'325.15	1'330'448.15	-756'885.52 *	88'888'887.78	-63'128'804.03	-1'920'817.52	0.00	0.00	756'885.52 *	-64'292'736.03	24'596'151.75

* Korrektur des (Netto)Anschaffungswerts im Rechnungsjahr 2021 im Zusammenhang mit dem Verzicht auf eine Neubewertung des Verwaltungsvermögens im Übergang zum HRM2 (gemäss Schreiben GAZ vom 6. März 2020).

Anhang

Anlagenspiegel - Verwaltungsvermögen

Eigenwirtschaftsbetrieb Wasserwerk	Anschaffungswerte				Kumulierte Abschreibungen						Buchwert 31.12.2021	
	Stand 01.01.2021	Zugänge (+) Abgänge (-)	Umglieder- ungen (+/-)	Stand 31.12.2021	Stand 01.01.2021	Planm. Abschreib.	Ausserplanm. Abschr. / WB	Abgänge (+)	Umglieder- ungen (+/-)	Stand 31.12.2021		
Sachanlagen VV												
1400.1	Grundstücke	119'172.45	0.00	-119'172.45	0.00	-119'172.45	0.00	0.00	0.00	119'172.45	0.00	0.00
1403.1	Übrige Tiefbauten	7'258'512.40	37'166.90	0.00	7'295'679.30	-4'800'871.45	-436'909.65	0.00	0.00	0.00	-5'237'781.10	2'057'898.20
1404.1	Hochbauten	156'042.95	0.00	0.00	156'042.95	-156'042.95	0.00	0.00	0.00	0.00	-156'042.95	0.00
1406.1	Mobilien VV	36'273.05	0.00	0.00	36'273.05	-24'387.39	-2'971.42	0.00	0.00	0.00	-27'358.81	8'914.24
1407.1	Anlagen im Bau VV	30'618.00	56'589.20	0.00	87'207.20	0.00	0.00	0.00	0.00	0.00	0.00	87'207.20
Total Sachanlagen		7'600'618.85	93'756.10	-119'172.45	7'575'202.50	-5'100'474.24	-439'881.07	0.00	0.00	119'172.45	-5'421'182.86	2'154'019.64
Immaterielle Anlagen												
1420.1	Software	0.00	0.00	0.00	0.00	0.00	0.00	0.00	0.00	0.00	0.00	0.00
1421.1	Lizenzen, Nutzungsrechte, Markenrechte	0.00	0.00	0.00	0.00	0.00	0.00	0.00	0.00	0.00	0.00	0.00
1427.1	Immaterielle Anlagen in Realisierung	31'350.00	0.00	0.00	31'350.00	0.00	0.00	0.00	0.00	0.00	0.00	31'350.00
1429.1	Übrige immaterielle Anlagen	0.00	0.00	0.00	0.00	0.00	0.00	0.00	0.00	0.00	0.00	0.00
Total Immaterielle Anlagen		31'350.00	0.00	0.00	31'350.00	0.00	0.00	0.00	0.00	0.00	0.00	31'350.00
Darlehen												
Total Darlehen		0.00	0.00	0.00	0.00	0.00	0.00	0.00	0.00	0.00	0.00	0.00
Beteiligungen, Grundkapitalien												
Total Beteiligungen		0.00	0.00	0.00	0.00	0.00	0.00	0.00	0.00	0.00	0.00	0.00
Investitionsbeiträge												
Total Investitionsbeiträge		0.00	0.00	0.00	0.00	0.00	0.00	0.00	0.00	0.00	0.00	0.00
Total VV Wasserwerk		7'631'968.85	93'756.10	-119'172.45 *	7'606'552.50	-5'100'474.24	-439'881.07	0.00	0.00	119'172.45 *	-5'421'182.86	2'185'369.64

* Korrektur des (Netto)Anschaffungswerts im Rechnungsjahr 2021 im Zusammenhang mit dem Verzicht auf eine Neubewertung des Verwaltungsvermögens im Übergang zum HRM2 (gemäss Schreiben GAZ vom 6. März 2020).

Anhang

Anlagenspiegel - Verwaltungsvermögen

Eigenwirtschaftsbetrieb Abwasserbeseitigung	Anschaffungswerte				Kumulierte Abschreibungen						Buchwert 31.12.2021	
	Stand 01.01.2021	Zugänge (+) Abgänge (-)	Umglieder- ungen (+/-)	Stand 31.12.2021	Stand 01.01.2021	Planm. Abschreib.	Ausserplanm. Abschr. / WB	Abgänge (+)	Umglieder- ungen (+/-)	Stand 31.12.2021		
Sachanlagen VV												
1400.2	Grundstücke	272'078.50	0.00	-257'391.18	14'687.32	-257'391.18	0.00	0.00	0.00	257'391.18	0.00	14'687.32
1403.2	Übrige Tiefbauten	53'165.38	247'117.23	42'860.82	343'143.43	511'327.66	-272'776.33	0.00	0.00	0.00	238'551.33	581'694.76
1406.2	Mobilien VV	24'205.15	0.00	0.00	24'205.15	-6'051.28	-3'025.65	0.00	0.00	0.00	-9'076.93	15'128.22
1407.2	Anlagen im Bau VV	289'117.31	48'140.17	-42'860.82	294'396.66	0.00	0.00	0.00	0.00	0.00	0.00	294'396.66
Total Sachanlagen		638'566.34	295'257.40	-257'391.18	676'432.56	247'885.20	-275'801.98	0.00	0.00	257'391.18	229'474.40	905'906.96
Immaterielle Anlagen												
1427.2	Immaterielle Anlagen in Realisierung	131'176.14	131'083.85	0.00	262'259.99	0.00	0.00	0.00	0.00	0.00	0.00	262'259.99
Total Immaterielle Anlagen		131'176.14	131'083.85	0.00	262'259.99	0.00	0.00	0.00	0.00	0.00	0.00	262'259.99
Darlehen												
1442.2	Gemeinden, Zweckverbände	2'005'252.33	-64'685.50	0.00	1'940'566.83	0.00	0.00	0.00	0.00	0.00	0.00	1'940'566.83
Total Darlehen		2'005'252.33	-64'685.50	0.00	1'940'566.83	0.00	0.00	0.00	0.00	0.00	0.00	1'940'566.83
Beteiligungen, Grundkapitalien												
Total Beteiligungen		0.00	0.00	0.00	0.00	0.00	0.00	0.00	0.00	0.00	0.00	0.00
Investitionsbeiträge												
1467.2	Private Haushalte	550'000.00	0.00	0.00	550'000.00	-550'000.00	0.00	0.00	0.00	0.00	-550'000.00	0.00
Total Investitionsbeiträge		550'000.00	0.00	0.00	550'000.00	-550'000.00	0.00	0.00	0.00	0.00	-550'000.00	0.00
Total VV Abwasserbeseitigung		3'324'994.81	361'655.75	-257'391.18 *	3'429'259.38	-302'114.80	-275'801.98	0.00	0.00	257'391.18 *	-320'525.60	3'108'733.78

* Korrektur des (Netto)Anschaffungswerts im Rechnungsjahr 2021 im Zusammenhang mit dem Verzicht auf eine Neubewertung des Verwaltungsvermögens im Übergang zum HRM2 (gemäss Schreiben GAZ vom 6. März 2020).

Anhang

Anlagenspiegel - Verwaltungsvermögen

Eigenwirtschaftsbetrieb Abfallwirtschaft	Anschaffungswerte				Kumulierte Abschreibungen						Buchwert 31.12.2021	
	Stand 01.01.2021	Zugänge (+) Abgänge (-)	Umglie- dungen (+/-)	Stand 31.12.2021	Stand 01.01.2021	Planm. Abschreib.	Ausserplanm. Abschr. / WB	Abgänge (+)	Umglie- dungen (+/-)	Stand 31.12.2021		
Sachanlagen VV												
1403.3	Übrige Tiefbauten	560'602.04	0.00	0.00	560'602.04	-479'198.99	-4'724.01	0.00	0.00	0.00	-483'923.00	76'679.04
1406.3	Mobilien VV	172'949.80	0.00	0.00	172'949.80	-172'949.80	0.00	0.00	0.00	0.00	-172'949.80	0.00
1407.3	Anlagen im Bau VV	70.01	29'282.25	0.00	29'352.26	0.00	0.00	0.00	0.00	0.00	0.00	29'352.26
Total Sachanlagen		733'621.85	29'282.25	0.00	762'904.10	-652'148.79	-4'724.01	0.00	0.00	0.00	-656'872.80	106'031.30
Immaterielle Anlagen												
Total Immaterielle Anlagen		0.00	0.00	0.00	0.00	0.00	0.00	0.00	0.00	0.00	0.00	0.00
Darlehen												
Total Darlehen		0.00	0.00	0.00	0.00	0.00	0.00	0.00	0.00	0.00	0.00	0.00
Beteiligungen, Grundkapitalien												
Total Beteiligungen		0.00	0.00	0.00	0.00	0.00	0.00	0.00	0.00	0.00	0.00	0.00
Investitionsbeiträge												
Total Investitionsbeiträge		0.00	0.00	0.00	0.00	0.00	0.00	0.00	0.00	0.00	0.00	0.00
Total VV Abfallwirtschaft		733'621.85	29'282.25	0.00	762'904.10	-652'148.79	-4'724.01	0.00	0.00	0.00	-656'872.80	106'031.30

Anhang

Beteiligungsspiegel

Name Sitz	Rechtsform Vertragsform	Rechnungs- legungsnorm	Funktion	Tätigkeits- gebiet	Nominalka- pital (100%)	Eigentums- anteil	Stimmanteil Exekutive	Stimmanteil Legislative	Spezifische Risiken Kostenanteile	Anschaff- ungswert	Buchwert 31.12.2021
Bilanzierte Beteiligungen im Verwaltungsvermögen											
Zentrum Sunnegarte AG, Bubikon	Aktiengesellschaft	OR	4120	Betrieb Alters- und Pflegeheim	3'000'000	3'000'000	1/5	100%	3000 Namensaktien	3'000'000	594'000
GZO AG, Wetzikon	Aktiengesellschaft	OR	4110	Gesundheitsversorgung Zürcher Oberland Wetzikon	12'000'000	748'440	0/4	6.237%	keine	748'440	259'000
Spitex Bachtel AG	Aktiengesellschaft	OR	4210	Ambulante Pflegeversorgung	100'000	10'800	0/7	10.80%	keine	10'800	7'000
Total Beteiligungen im Verwaltungsvermögen											860'000.00

Nicht bilanzierte Beteiligungen und Verträge

Kehrichtverwertung (KEZO) Zürcher Oberland	Zweckverband	HRM2	7301	Kehrichtentsorgung			0/9	2 von 67	Kosten gemäss Auftrag / Der Haftungsanteil richtet sich nach dem Verhältnis der Bevölkerung	0	0
Schulpsychologischer Beratungsdienst im Bezirk Hinwil	Zweckverband	HRM2	2192	Beratungen			0/5	2	Kostenpauschale pro Schüler und Leistungsvereinbarung individuell (alle 2 Jahre)	0	0
Gemeinschaftsschiess- anlage (GESA) im Betzholz	Zweckverband	HRM2	1610	Betrieb einer Schiessanlage			nach Einwohnerzahl		Kostenanteil nach Einwohnerzahl	0	0
Ehemaliges Kreisspital Rütli	Zweckverband	HRM2	0290	Liegenschaften			2/11		13.50% der Betriebskosten	0	0
Region Zürcher Oberland (RZO)	Zweckverband	HRM2	7900	Regionalplanung			0/5		Kostenanteil nach Einwohnerzahl	0	0
Kläranlage ARA Weidli	Zweckverband	HRM2	7202	Betrieb einer Kläranlage			3/7	50.00%	Betriebskosten im Verhältnis zur jeweiligen Summe der verarbeiteten Abwassermengen	0	0

Anhang

Beteiligungsspiegel

Name Sitz	Rechtsform Vertragsform	Rechnungs- legungsnorm	Funktion	Tätigkeits- gebiet	Nominalka- pital (100%)	Eigentums- anteil	Stimmanteil Exekutive	Stimmanteil Legislative	Spezifische Risiken Kostenanteile	Anschaff- ungswert	Buchwert 31.12.2021
Kindes- und Erwachsenenschutz (KES) Bezirk Hinwil	Zweckverband	HRM2	1400	Berufsbeistandschaft und Kindes- und Erwachsenenschutz			1/11		Betriebskosten haltig im Verhaltnis der Einwohnerzahl und haltig im Verhaltnis der laufenden gesetzlichen Massnahmen / Der Haftungsanteil richtet sich nach dem fur den Haftungsfall massgebenden Kostenverteiler	0	0
Sicherheitszweckverband Bachtel	Zweckverband	HRM2	1620	Zivilschutz		14.09%	1/5		Betriebskosten im Verhaltnis der Einwohnerzahl bezogen auf die Gemeindeflache	0	0
AOZ	Selbstandige offentlich-rechtliche Anstalt	HRM2	5730	Sozialhilfe und Integrationsforderung					Jahresbeitrag Fr. 29'000.- Betreuung Furtwis, Fallfuhrung von anerkannten Fluchtlingen CHF 5.70, IAZH- Prozesskostenzugschlag CHF 1.10 pro Person und Tag	0	0
Verkehrsbetriebe Zurichsee und Oberland (VZO) AG, Gruningen	Aktiengesellschaft	OR	6220	Personentransport offentlicher Verkehr	800'000	24'000	1/14	3.00%	24 Namensaktien, Fr. 24'000	24'000	0
Skilift AG Oberholz-Farner	Aktiengesellschaft	OR	3410	Skilift					2 Namensaktien, Fr. 1'000	1'000	0
Theater fur den Kt. Zurich *	Genossenschaft	OR	3290	Theater	224'700	< 1.00%	-	< 1.00%	4 Anteilscheine, Fr. 1'200	900	0
Unterhaltsgenossenschaft Bubikon	Genossenschaft	OR	8120	Unterhalt Genossenschaftswege		Nach Flache des Grundeigentums im Beizugsgebiet (100%=74 ha Drainageflache und 24 km Wege)			Jahresbeitrag von max. Fr. 40'000.-	0	0
Mojuga, Bubikon	Stiftung	OR	5440	Kinder- und Jugendforderung			0/7		Leistungsvereinbarung, Jahresbeitrag Fr. 220'000.-	0	0

Anhang

Beteiligungsspiegel

Name Sitz	Rechtsform Vertragsform	Rechnungs- legungsnorm	Funktion	Tätigkeits- gebiet	Nominalka- pital (100%)	Eigentums- anteil	Stimmanteil Exekutive	Stimmanteil Legislative	Spezifische Risiken Kostenanteile	Anschaff- ungswert	Buchwert 31.12.2021
Hinwilerhuus Valbella	Stiftung	OR	2120	Durchführung von Lagern, Kursen und Ferien			1/3	2/20	keine	0	0
Agglo Obersee	Verein	OR	7900	Agglomerationsprogramm				~7.00%	keine	0	0
Fachstelle Sucht Bezirk Hinwil (fsbh)	Verein	OR	5790	Unterstützung bei Alkoholproblemen				1/11	Jahresbeitrag pro Einwohner Fr. 5.-	0	0
Musikschule Zürcher Oberland	Verein	OR	2140	Musikausbildung für Jugendliche			0/5	1/16	Beiträge: 30 % aufgrund bereinigter Steuerkraft, 70% aufgrund Unterrichtsminuten	0	0
Gesundheitskonferenz des Kantons Zürich (GeKoZH)	Verein	OR	4900	Koordination und Zusammenarbeit der Gesundheitsversorgung					Jahresbeitrag Fr. 0.06 pro Einwohner	0	0
Kantonspolizei Zürich	Verordnung	CRG/IPSAS	1110	Entschädigung Aufgen Gemeinde					Beitrag pro Einwohner	0	0
Gruppenwasserversorgung Zürcher Oberland	Einfache Gesellschaft	OR	7101	Deckung des Wasserbedarfs					Anteil Betriebskosten und effektiver Wasserverbrauch	0	0
Bildungsdirektion des Kantons Zürich, Amt für Jugend und Berufsberatung	Öffentlich-rechtliche Körperschaft	CRG/IPSAS	2192	Schulsozialarbeit					Leistungsvereinbarung, Kostenpauschale Fr. 204'100.- pro Jahr	0	0
Berufswahl- und Weiterbildungsschule Zürcher Oberland BWSZO	Öffentlich-rechtliche Körperschaft	CRG/IPSAS	2300	10. Schuljahr					Beitrag pro Schüler	0	0
Kunst- und Sportschulen	Öffentlich-rechtliche Körperschaft	CRG/IPSAS	2192	Förderung junger Sport-, Musik- und Tanztalente SEK					Beitrag pro Schüler	0	0
Zürcher Verkehrsverbund	Anschlussvertrag	CRG/IPSAS	6220	Betrieb öffentliche Verkehrsmittel					Nach Einwohnerzahl / Haltestellen / Verkehrsmittel / Angebot	0	0
Betreibungskreis Rüti	Anschlussvertrag	HRM2	1400	Betreibungsamt					Betriebskosten nach Anzahl Betreibungen/Pfändungen	0	0

Anhang

Beteiligungsspiegel

Name Sitz	Rechtsform Vertragsform	Rechnungs- legungsnorm	Funktion	Tätigkeits- gebiet	Nominalka- pital (100%)	Eigentums- anteil	Stimmanteil Exekutive	Stimmanteil Legislative	Spezifische Risiken Kostenanteile	Anschaff- ungswert	Buchwert 31.12.2021
Zivilstandskreis Rüti	Anschlussvertrag	HRM2	1400	Zivilstandswesen					Betriebskosten nach Einwohnerzahl	0	0
Stiftung Netzwerk	Leistungs- vereinbarung	OR	5790	Jobbus/Wohnen					Beitrag: Fr. 0.70 pro Einwohner	0	0

* Genossenschaftskapital per 31.07.2020

Anhang

Ausgewählte Positionen des Fremdkapitals

Konto	Bezeichnung	Buchwert 01.01.2021	Veränderung im Rechnungsjahr	Buchwert 31.12.2021
201	Kurzfristige Finanzverbindlichkeiten Art der Verbindlichkeit, Gläubiger, Laufzeit, Zinssatz	2'040'032.60	2'746.40	2'042'779.00
2010.30	Ausgleichfonds der AHV, Genève, fällig am 11.02.2021, Zinssatz 2.32% im Jahr	2'000'000.00	-2'000'000.00	0.00
2014.40	Suva, Luzern, fällig am 13.02.2022, Zinssatz 0.22% im Jahr	0.00	2'000'000.00	2'000'000.00
2015.00	Kurzfristiger Anteil Leasingvertrag Energieverbund Bubikon	40'032.60	2'746.40	42'779.00
206	Langfristige Finanzverbindlichkeiten Art der Verbindlichkeit, Gläubiger, Laufzeit, Zinssatz	17'496'391.06	-45'407.30	17'450'983.76
2064.00	Langfristige Darlehen Banken:			
	Suva, Luzern, fällig am 13.02.2022, Zinssatz 0.22% im Jahr	2'000'000.00	-2'000'000.00	0.00
	Die Schweizerische Post, Bern, fällig am 24.02.2023, Zinssatz 0.30% im Jahr	2'000'000.00	0.00	2'000'000.00
	Ausgleichfonds der AHV, Genève, fällig am 20.05.2024, Zinssatz 1.24% im Jahr	2'000'000.00	0.00	2'000'000.00
	Luzerner Pensionskasse, Luzern, fällig am 10.07.2025, Zinssatz 1.83% im Jahr	2'000'000.00	0.00	2'000'000.00
	Suva, Luzern, fällig am 13.02.2026, Zinssatz 0.44% im Jahr	2'000'000.00	0.00	2'000'000.00
	Ausgleichfonds der AHV, Genève, fällig am 12.03.2027, Zinssatz 0.40% im Jahr	2'000'000.00	0.00	2'000'000.00
	Suva, Luzern, fällig am 20.12.2028, Zinssatz 0.66% im Jahr	2'000'000.00	0.00	2'000'000.00
	Die Schweizerische Post, Bern, fällig am 13.03.2029, Zinssatz 0.62% im Jahr	2'000'000.00	0.00	2'000'000.00
	VZ Depot-Bank AG, Zug, fällig am 02.02.2029, Zinssatz 0.18%	0.00	2'000'000.00	2'000'000.00
2067.00	Leasingvertrag Energieverbund Bubikon	1'496'391.06	-45'407.30	1'450'983.76
	Fälligkeitsstatistik:			
	1 bis 2 Jahre			4'000'000.00
	2 bis 5 Jahre			6'000'000.00
	über 5 Jahre			8'000'000.00
	Total			18'000'000.00
	Gewichteter Durchschnittzinssatz der langfristigen Finanzverbindlichkeiten in %			1.16%

Anhang

Gewährleistungsspiegel / Eventualverpflichtungen

Name Sitz	Art der Verpflichtung	Datum	Verfallzeit	Verpflichtung Betrag	Eigentümer, wesentl. Miteigentümer	Spezifische zus. Angaben	Zahlungsströme im Rechnungsjahr
Eventualverpflichtungen (Bürgschaften, Garantieverpflichtungen, Defizitgarantien etc.)							
ZVV, Zürich	Übernahmepflicht einer Kostenunterdeckung zu 50%, für 2021 eine passive Rechnungsabgrenzung von CHF 109'159.00 vorgenommen (Covid)				Kanton Zürich	Höchstens 6% der berichtigten Steuerkraft	638'602.00
ALSA PK, Neuhaus	Vorsorgeverpflichtung bei einer Unterdeckung					Deckungsgrad per 31.12.2021: 112.74%	916'919.15
EKZ, Zürich	Der jährlich zu entrichtende Grundpreis 1 (exkl. MWST)			185'750.00		Davon trägt die Politische Gemeinde 69.18% die Zentrum Sunnegarte AG 30.82% (gem. Anlagebau- und Energieliefervertrag vom 13.11.2013	122'845.10
EKZ, Zürich	Der jährlich zu entrichtende Grundpreis 2 (exk. MWST)			52'250.00			32'221.05
EKZ, Zürich	Der Arbeitspreis (exkl. MWST)		5.80 rp./kWh bis 30.06.2021, 5.89 rp./kWh bis 31.12.2021			Vertragsdauer: 25 Jahre (bis 2038)	81'506.35
Kanton Zürich	Rückzahlung empfangener Subventionen seit 1980			2'090'054.00		Rückzahlungspflicht bei Zweckänderung des Alters- und Pflegeheims Sunnegarte	0.00
Weitere Verpflichtungen (Altlasten, Konventionalstrafen)							
Ablagerungsstandort Forbüel	Altlastensanierung			85'200.00		Sanierungspflicht Deponie Siedlungsabfall	0.00

Anhang

Rückstellungsspiegel

Kurzfristige Rückstellungen		Stand	Bildung inkl.	Verwendung	Auflösung	Umbuchung	Stand	Begründung
		01.01.2021	Erhöhung (+)	(-)	(-)	(+/-)	31.12.2021	
2050	Mehrleistungen des Personals	177'382.41	147'681.99	0.00	-177'382.41	0.00	147'681.99	A
2051	Andere Ansprüche des Personals	0.00	0.00	0.00	0.00	0.00	0.00	
2052	Prozesse	0.00	0.00	0.00	0.00	0.00	0.00	
2053	Nicht versicherte Schäden	0.00	0.00	0.00	0.00	0.00	0.00	
2054	Bürgschaften und Garantieleistungen	0.00	0.00	0.00	0.00	0.00	0.00	
2055	Übrige betriebliche Tätigkeit	146'420.78	0.00	0.00	0.00	0.00	146'420.78	B
2056	Vorsorgeverpflichtungen	0.00	0.00	0.00	0.00	0.00	0.00	
2057	Finanzaufwand	0.00	0.00	0.00	0.00	0.00	0.00	
2058	Investitionsrechnung	0.00	0.00	0.00	0.00	0.00	0.00	
2059	Übrige Rückstellungen	0.00	0.00	0.00	0.00	0.00	0.00	
Total kurzfristige Rückstellungen		323'803.19	147'681.99	0.00	-177'382.41	0.00	294'102.77	

Begründungen der kurzfristigen Rückstellungen

		Konto ER / IR	Buchwert per 31.12.
A	Rückstellungen Personalkosten (Zeit- und Ferienguthaben)		147'681.99
B	Rückstellungen Pflegefinanzierung (MiGel-Materialien)		146'420.78
Total kurzfristige Rückstellungen			294'102.77

Anhang

Rückstellungsspiegel

Langfristige Rückstellungen		Stand 01.01.2021	Bildung inkl. Erhöhung (+)	Verwendung (-)	Auflösung (-)	Umbuchung (+/-)	Stand 31.12.2021	Begründung
2081	Ansprüche des Personals	0.00	0.00	0.00	0.00	0.00	0.00	
2082	Prozesse	0.00	0.00	0.00	0.00	0.00	0.00	
2083	Nicht versicherte Schäden	85'200.00	0.00	0.00	0.00	0.00	85'200.00	A
2084	Bürgschaften und Garantieleistungen	0.00	0.00	0.00	0.00	0.00	0.00	
2085	Übrige betriebliche Tätigkeit	0.00	0.00	0.00	0.00	0.00	0.00	
2086	Vorsorgeverpflichtungen	0.00	0.00	0.00	0.00	0.00	0.00	
2087	Finanzaufwand	0.00	0.00	0.00	0.00	0.00	0.00	
2088	Investitionsrechnung	0.00	0.00	0.00	0.00	0.00	0.00	
2089	Übrige Rückstellungen	0.00	0.00	0.00	0.00	0.00	0.00	
Total langfristige Rückstellungen		85'200.00	0.00	0.00	0.00	0.00	85'200.00	

Begründungen der langfristigen Rückstellungen

		Konto ER / IR	Buchwert 31.12.2021
A	Detailuntersuchung Sanierung Ablagerungsstandort Forbüel (Deponie Siedlungsabfall)		85'200.00
Total langfristige Rückstellungen			85'200.00

Anhang

Eigenkapitalnachweis

Veränderungen	Stand 01.01.2021	Spezialfinanzierungen im Eigenkapital		Fonds Vorfinanzierungen		Finanzpolitische Reserve		Marktwertreserve Finanzinstrumente Veränderung	Umgliederung Jahresergebnis Vorjahr	Jahresergebnis		Stand 31.12.2021	
		Einlage	Entnahme	Einlage	Entnahme	Einlage	Entnahme			Ertragsü.	Aufwandü.		
2900 Spezialfinanzierungen im Eigenkapital												1'732'407.18	
Wasserwerk	279'442.22	0.00	-105'307.66									174'134.56	
Abwasserbeseitigung	634'374.10	267'565.94	0.00									901'940.04	
Abfallwirtschaft	672'001.08	0.00	-15'668.50									656'332.58	
2910 Fonds im Eigenkapital												0.00	
Ersatzabgaben für Parkplatzbauten	0.00			0.00	0.00							0.00	
Forstreservfonds	0.00			0.00	0.00							0.00	
Liegenschaftenfonds	0.00			0.00	0.00							0.00	
2930 Vorfinanzierungen												0.00	
Vorfinanzierung	0.00					0.00	0.00					0.00	
Wasserwerk, Vorfinanzierung	0.00					0.00	0.00					0.00	
Abwasserbeseitigung, Vorfinanzierung	0.00					0.00	0.00					0.00	
Abfallwirtschaft, Vorfinanzierung	0.00					0.00	0.00					0.00	
2940 Finanzpolitische Reserve	0.00							0.00	0.00			0.00	
2961 Marktwertreserve auf Finanzinstrumenten	0.00									0.00		0.00	
2990 Jahresergebnis	1'432'258.72									-1'432'258.72	2'726'688.27	0.00	2'726'688.27
2999 Kumulierte Ergebnisse der Vorjahre	14'166'216.92									1'432'258.72	0.00		15'598'475.64
Total	17'184'293.04	267'565.94	-120'976.16	0.00	0.00	0.00	0.00	0.00	0.00	0.00	2'726'688.27	0.00	20'057'571.09

Anhang

Sonderrechnungen

Art Zweckgebundene Zuwendung
Bezeichnung, Konto Spezialfonds Gemeinderat, Konto Nr. 2092.00
Zweck Zur freien Verfügung Gemeinderat

Erfolgsrechnung 2021

				Aufwand	Ertrag
Ertrag	Zinsertrag	Kapital per 01.01. Verzinsung auf Buebikerfonds	176'360.15		0.00
	Übrige Erträge	Keine			0.00
Aufwand		Übertrag auf Buebiker-Fonds aufgrund Gemeindeversammlungsbeschluss		176'360.15	
Total Aufwand / Ertrag				176'360.15	0.00
Ertragsüberschuss (+) / Aufwandüberschuss (-)					-176'360.15

Abschluss

		Vermögensveränderung
Vermögen Anfang Rechnungsjahr		176'360.15
Ertragsüberschuss (+) / Aufwandüberschuss (-)		-176'360.15
Vermögen Ende Rechnungsjahr		0.00

Bilanz per 31.12.2021

		Aktiven	Passiven
Kapital		0.00	
Aktivenüberschuss = Vermögen			0.00
Total		0.00	0.00

Anhang

Sonderrechnungen

Art	Zweckgebundene Zuwendung
Bezeichnung, Konto	Sozialfonds Bedürftiger, Konto Nr. 2092.01
Zweck	Zur Unterstützung bedürftiger Patienten, die auf Grund ihrer Krankheit in Not geraten

Erfolgsrechnung 2021

				Aufwand	Ertrag
Ertrag	Zinsertrag	Kapital per 01.01. Verzinsung auf Buebikerfonds	34'599.35		0.00
	Übrige Erträge	Keine			0.00
Aufwand		Übertrag auf Buebiker-Fonds aufgrund Gemeindeversammlungsbeschluss		34'599.35	
Total Aufwand / Ertrag				34'599.35	0.00
Ertragsüberschuss (+) / Aufwandüberschuss (-)					-34'599.35

Abschluss

		Vermögensveränderung
Vermögen Anfang Rechnungsjahr		34'599.35
Ertragsüberschuss (+) / Aufwandüberschuss (-)		-34'599.35
Vermögen Ende Rechnungsjahr		0.00

Bilanz per 31.12.2021

		Aktiven	Passiven
Kapital		0.00	
Aktivenüberschuss = Vermögen			0.00
Total		0.00	0.00

Anhang

Sonderrechnungen

Art	Zweckgebundene Zuwendung
Bezeichnung, Konto	Unterstützungsfonds, Konto Nr. 2092.02
Zweck	Unterstützung von Gemeindeeinwohnern sowie von Heimen und anderen fürsorglichen Einrichtungen

Erfolgsrechnung 2021

				Aufwand	Ertrag
Ertrag	Zinsertrag	Kapital per 01.01. Verzinsung auf Buebikerfonds	40'647.60		0.00
	Übrige Erträge	Keine			0.00
Aufwand		Übertrag auf Buebiker-Fonds aufgrund Gemeindeversammlungsbeschluss		40'647.60	
Total Aufwand / Ertrag				40'647.60	0.00
Ertragsüberschuss (+) / Aufwandüberschuss (-)					-40'647.60

Abschluss

		Vermögensveränderung
Vermögen Anfang Rechnungsjahr		40'647.60
Ertragsüberschuss (+) / Aufwandüberschuss (-)		-40'647.60
Vermögen Ende Rechnungsjahr		0.00

Bilanz per 31.12.2021

		Aktiven	Passiven
Kapital		0.00	
Aktivenüberschuss = Vermögen			0.00
Total		0.00	0.00

Anhang

Sonderrechnungen

Art	Zweckgebundene Zuwendung
Bezeichnung, Konto	Bubiker-Fonds, Konto Nr. 2092.03
Zweck	Beiträge an natürliche Personen oder Organisationen für ideelle, gemeinnützige, wohltätige oder öffentliche Zwecke auf dem Gebiet der politischen Gemeinde Bubikon. Finanzielle Unterstützung von bedürftigen EinwohnerInnen mit Wohnsitz in der politischen Gemeinde Bubikon.

Erfolgsrechnung 2021				Aufwand	Ertrag
Ertrag	Zinsertrag	Kapital per 01.01.	0.00		
		Zinssatz % (Verzinsung gemäss Beschluss)	0.75%		1'887.05
		Verzinsung der Schlussbestände 31.12.2020 der einzelnen Fonds			
	Übrige Erträge	Übertrag aus Spezialfonds Gemeinderat aufgrund Gemeindeversammlungsbeschluss			176'360.15
		Übertrag aus Spezialfonds Bedürftiger aufgrund Gemeindeversammlungsbeschluss			34'599.35
		Übertrag aus Unterstützungsfonds aufgrund Gemeindeversammlungsbeschluss			40'647.60
Aufwand		Zentrum Sunnegarte AG, Beitrag für Kunst am Bau beim Neubauprojekt gem. GRB 2021-156 vom 25.08.2021		30'000.00	
Total Aufwand / Ertrag				30'000.00	253'494.15
Ertragsüberschuss (+) / Aufwandüberschuss (-)					223'494.15

Abschluss		Vermögensveränderung
Vermögen Anfang Rechnungsjahr		0.00
Ertragsüberschuss (+) / Aufwandüberschuss (-)		223'494.15
Vermögen Ende Rechnungsjahr		223'494.15

Bilanz per 31.12.2021		Aktiven	Passiven
Kapital		223'494.15	
Aktivenüberschuss = Vermögen			223'494.15
Total		223'494.15	223'494.15

Anhang

Haushaltsgleichgewicht

Mittelfristiger Haushaltsausgleich

Regel: Der Gemeindesteuerfuss wird grundsätzlich so festgesetzt, dass die Erfolgsrechnung des Budgets mittelfristig ausgeglichen ist (§ 92 Abs. 1 GG).

Im GR-Beschluss Nr. 2018-92 vom 22.08.2018 ist festgelegt, wie das mittelfristige Haushaltsgleichgewicht in der Gemeinde Bubikon umgesetzt wird. Dieser Beschluss wurde mit dem GR-Beschluss Nr. 2020-199 vom 30.09.2020 aufgehoben.

Jahresergebnis Erfolgsrechnung	Aufwandüberschuss (-) / Ertragsüberschuss (+) gemäss Budget	-808'200.00
Jahresergebnis Erfolgsrechnung	Aufwandüberschuss (-) / Ertragsüberschuss (+) gemäss Jahresrechnung	2'726'688.27

Zulässiger Aufwandüberschuss

Regel: Pro Jahr darf ein Aufwandüberschuss in der Höhe der budgetierten Abschreibungen auf dem Verwaltungsvermögen zuzüglich 3% des Steuerertrags budgetiert werden (§ 92 Abs. 2 GG). Ist das Finanzvermögen grösser als das Fremdkapital [Nettovermögen], darf von Abs. 2 abgewichen und bis zur Höhe der Differenz ein Aufwandüberschuss budgetiert werden (§ 92 Abs. 3 GG). Falls Einlagen in die Vorfinanzierungen (§ 90 Abs. 3 GG) oder in die Reserve (§ 123 Abs. 2 GG) budgetiert werden, darf im Budget kein Aufwandüberschuss resultieren.

Die Regelung ist für die Jahresrechnung nicht relevant.

Kennzahlen

Regel: Zur Beurteilung der Veränderung des Eigenkapitals, der Zinsbelastung und der Investitionen werden folgende Kennzahlen ausgewiesen (§ 94 GG).

Eigenkapitalquote

Die Eigenkapitalquote gibt Auskunft über die Kapitalstruktur der Gemeinde. Sie zeigt zu welchem Anteil die Aktiven selber finanziert werden. Ein höheres Eigenkapital führt zu mehr Handlungsspielraum der Gemeinde und einer besseren Bonität gegenüber den Kreditgebern.

Richtwerte
> 25 % genügend
< 25 % ungenügend

2019	2020	2021	2022	2023	2024	2025	2026	2027	2028	∅
29%	32%	35%	27%	24%	25%	27%				28%

Zinsbelastungsquote

Die Zinsbelastungsquote informiert über das Verhältnis der Zinsen zum Einkommen der Gemeinde (laufender Ertrag). Sie zeigt, wie gut die Gemeinde ihre Verpflichtungen gegenüber den Kreditgebern erfüllen kann. Die Tragbarkeitsberechnung erfolgt zu einem durchschnittlichen Zinssatz von 5%.

Richtwerte
< 5 % genügend
> 5 % ungenügend

2019	2020	2021	2022	2023	2024	2025	2026	2027	2028	∅
2%	2%	2%	2%	3%	3%	3%				2%

Anhang

Haushaltsgleichgewicht

Investitionsanteil

Der Investitionsanteil gibt an, welcher Anteil der Ausgaben einer Gemeinde für Investitionen in die Infrastruktur eingesetzt wurde. Er zeigt das Ausmass der Investitionstätigkeit an.

Richtwerte
 > 10 % genügend
 < 10 % ungenügend

2019	2020	2021	2022	2023	2024	2025	2026	2027	2028	Ø
6%	7%	5%	15%	17%	10%	11%				10%

Anhang

Finanzkennzahlen

	Rechnung 2021	Budget 2021	Rechnung 2020	Richtwerte*
Anzahl Einwohner	7'392	7'470	7'367	
Steuerfuss	118%	118%	112%	
Steuerkraft pro Einwohner (eigene Berechnung)	3'032	2'686	3'033	
Selbstfinanzierungsgrad	302%	47%	157%	> 100 % ideal 80 - 100 % gut bis vertretbar 50 - 80 % problematisch < 50 % ungenügend
Anteil der Nettoinvestitionen, welche aus eigenen Mitteln finanziert werden können.				
Zinsbelastungsanteil	0%	0%	1%	0 - 4 % gut 4 - 9 % genügend > 9 % schlecht
Anteil des Ertrags, welcher durch den Zinsaufwand gebunden ist.				
Nettoverschuldungsquotient	38%	-	54%	< 100 % gut 100 - 150 % genügend > 150 % schlecht
Anteil der direkten Steuern der natürlichen und juristischen Personen, die erforderlich wären, um die Nettoschulden abzutragen.				
Nettoschuld I pro Einwohnerin und Einwohner	1'345	-	1'851	< 0 Fr. Nettovermögen 1 - 1'000 Fr. geringe Verschuldung 1'001 - 2'500 Fr. mittlere Verschuldung 2'501 - 5'000 Fr. hohe Verschuldung > 5'000 Fr. sehr hohe Verschuldung
Verschuldung pro Einwohnerin und Einwohner in Franken.				

* Richtwerte der Konferenz der kantonalen Aufsichtsstellen über die Gemeindefinanzen

Anhang

Kreditrechtliche Angaben

Verpflichtungskredite

Kreditbeschluss								Rechnung 2021						
Datum	Organ	Brutto Netto	Kredit Fr.	Konto ER Konto IR	Bezeichnung	Ausgaben kumuliert bis 2020	Einnahmen kumuliert bis 2020	Ausgaben	Einnahmen	Ausgaben kumuliert bis 2021	Einnahmen kumuliert bis 2021	Abweichung bewilligter Kredit	Abrechnung Datum	Organ
04.06.2014	GV	B	402'290.00	7101.5030.00, Inv. Nr. 103	Erstellung Ringschluss Medikon - Hinterbühl	355'892.21	0.00	0.00	0.00	355'892.21	0.00	46'397.79	13.01.2021	GR
07.06.2017	GV	N	975'000.00	7201.5030.00, Inv. Nr. 196	Neubau Kreisel Dürntnerstrasse (Kostenanteil Gemeinde)	0.00	0.00	0.00	0.00	0.00	0.00	975'000.00		
06.09.2017	GV	B	2'490'000.00	2170.5040.00, Inv. Nr. 14	Erweiterungsbau Sekundarschule Bergli 2	2'391'791.50	0.00	0.00	0.00	2'391'791.50	0.00	98'208.50	15.12.2021	GV
16.09.2020	GV	B	300'000.00	2170.5290.00 Inv.Nr. 146	Strategische Planung Liegenschaften (Vorstudie / Hauptstudie / Abstimmungsunterlagen Sportanlage Bubikon)	0.00	0.00	122'329.85	0.00	122'329.85	0.00	177'670.15		

Ausweis der von den Stimmberechtigten (Urne oder Gemeindeversammlung) oder dem Gemeindeparlament beschlossenen Verpflichtungskredite (§ 19 Abs. 1 lit. f. VGG).

Jahresrechnung - Details zum Finanzbericht

Erfolgsrechnung

Erläuterungen zur Erfolgsrechnung

BEHÖRDEN UND VERWALTUNG

Kurz und bündig

O

Für den Bereich "Allgemeine Verwaltung" war im Jahr 2021 ein Brutto-Aufwand von CHF 3'685'700 sowie ein Ertrag von CHF 941'300 budgetiert. Daraus resultierte ein mutmasslicher Nettoaufwand von CHF 2'744'400. Die Jahresrechnung 2021 präsentiert für diesen Bereich einen Brutto-Aufwand von CHF 3'818'164.27 sowie einen Ertrag von CHF 940'327.81. Daraus resultiert ein Nettoaufwand von CHF 2'877'836.46. Dieser Bereich schliesst um CHF 133'436.46 schlechter ab, als budgetiert. Die Hauptründe dafür sind: Mehrausgaben für externe Bauberatungen und Springer in der Abteilung Hochbau und Planung sowie Präsidiales. Durch das Zurückstellen der Ersatze der Rollläden am Gemeindehaus und die zusätzlichen Mieteinnahmen aus der Unterkunft "Einfaches Wohnen Furtwis" sank der Aufwand im Bereich Verwaltungsliegenschaften.

Konto	Rechnung 2021	Budget 2021	Differenz	
0110.3000.01	11'545.95	30'600.00	-19'054.05	Legislative: Die Entschädigungen für das Wahlbüro fielen tiefer aus, da nur die ordentlichen Gemeindeversammlungen stattgefunden haben.
0110.3130.00	1'252.60	35'800.00	-34'547.40	Legislative: Hauptgrund der tieferen Aufwendung ist die fehlende Verbuchung der Druck, Versand und Portokosten. Diese ist richtigerweise im Konto 0110.3102.00 verbucht. In der nächsten Budgetierungsphase werden die Kontos entsprechend überprüft.
0120.3130.00	14'953.22	25'500.00	-10'546.78	Exekutive: Covid-19 Pandemie bedingt, fielen die Aufwendungen für verschiedene Anlässe der Gemeinde weg.
0120.3920.00	0.00	177'500.00	-177'500.00	Exekutive: Wegen Covid-19 Pandemie fanden praktisch keine Vereinstätigkeiten in den Hallen der Gemeinde statt. Eine Verrechnung der nicht subventionierten Aufwendungen zu Gunsten der Liegenschaftenabteilung fand nicht statt.
0210.3130.00	172'708.45	5'400.00	167'308.45	Finanzen und Steuern: Aufgrund krankheitsbedingter Ausfälle, Mutterschaft sowie einer kurzzeitigen Stellenvakanz musste der Bereich Finanzen auf Springereinsätze zurückgreifen, um die Auftragserfüllung sicherzustellen.
0210.3130.04	0.00	40'000.00	-40'000.00	Finanzen und Steuern: Steuerbezugskosten werden neu im Konto 0210.3611.00 verbucht.
0210.3611.00	27'873.48	17'500.00	10'373.48	Finanzen und Steuern: Gebundene Ausgaben: Erhebungskosten des Kantons Zürich für die Quellensteuern fielen höher als budgetiert aus.
0210.3612.00	17'518.50	35'000.00	-17'481.50	Finanzen und Steuern: Kosten für Scanning von Steuerdossiers gem. Anzahl Dossiers.
0210.4612.00	-40'341.55	-52'000.00	11'658.45	Finanzen und Steuern: Bezugsentschädigung Steuern v.a. aus vergangenen Jahren fiel tiefer aus.
0220.3091.00	39'752.60	1'500.00	38'252.60	Verwaltung allgemein: Der wesentlich höhere Aufwand ist auf die Rekrutierung des neuen Gemeindeschreibers zurückzuführen.
0220.3118.00	11'278.30	1'000.00	10'278.30	Verwaltung allgemein: Die Kreditfreigabe der E-Mitwirkungsplattform erfolgte im Dezember 2020 und war somit nicht im Jahr 2021 budgetiert.
0220.3130.00	167'345.55	5'000.00	162'345.55	Verwaltung allgemein: Die wesentlich höheren Aufwendungen sind auf die Springerkosten in der Abteilung Hochbau und Planung (Sachbearbeiterin) und Präsidiales (Gemeindeschreiber) zurückzuführen.

Erfolgsrechnung

Erläuterungen zur Erfolgsrechnung

0220.3130.01	63'107.97	49'000.00	14'107.97	Verwaltung allgemein: Höhere Portokosten durch Versand von zusätzlichem Flyer Material.
0220.3130.09	62'689.55	4'000.00	58'689.55	Verwaltung allgemein: Bauberatung allg. Feuerpolizei: Externe Bauberatungen durch Gossweiler Ing.
0220.3130.10	316'832.95	150'000.00	166'832.95	Verwaltung allgemein: Baugesuchsprüfung: Externe Bauberatungen durch Gossweiler Ing.
0220.3132.00	68'780.25	12'500.00	56'280.25	Verwaltung allgemein: Externe Kosten Baubewilligungsverfahren.
0220.3133.00	383'667.50	449'800.00	-66'132.50	Verwaltung allgemein: Tiefere Hostkosten beim RIZ und Optimierungen der Lizenzkosten bei den Benutzern führten zu einem tieferen Aufwand.
0220.4210.00	-150'679.71	-200'000.00	49'320.29	Verwaltung allgemein: Weniger Grossbauvorhaben als budgetiert.
0220.4260.00	-10'731.65	-500.00	-10'231.65	Verwaltung allgemein: Ausserordentlicher Ertrag aus der Krankentaggeldversicherung der Visana (Überschuss-Anteil der Periode 2018-2020).
0290.3144.01	24'102.66	40'500.00	-16'397.34	Gemeindeliegenschaften: Die Sanierung der Rollläden wurde zurückgestellt.
0290.4470.01	-31'880.00	-18'500.00	-13'380.00	Gemeindeliegenschaften: Zusätzliche Mieteinnahmen aus der Unterkunft "Einfaches Wohnen Furtwis".

RECHTSSCHUTZ UND SICHERHEIT

1

Kurz und bündig

Für den Bereich "Öffentliche Ordnung und Sicherheit" war im Jahr 2021 ein Brutto-Aufwand von CHF 1'668'600 sowie ein Ertrag von CHF 196'700 budgetiert. Daraus resultierte ein mutmasslicher Nettoaufwand von CHF 1'471'900. Die Jahresrechnung 2021 präsentiert für diesen Bereich einen Brutto-Aufwand von CHF 1'544'377.93 sowie einen Ertrag von CHF 174'221.30. Daraus resultiert ein Nettoaufwand von CHF 1'370'156.63. Dieser Bereich schliesst um CHF 101'743.37 besser ab, als budgetiert. Der Hauptgrund liegt darin, dass sich die Nachführung des Vermessungswerks verzögerte. Zudem lag der Aufwand des Zivilschutzes und die Betriebskosten des Zweckverbands GESA tiefer als budgetiert.

Konto	Rechnung 2021	Budget 2021	Differenz	
1400.3130.00	20'652.15	43'500.00	-22'847.85	Allgemeines Rechtswesen: Tiefere Nachführungskosten im Vermessungswesen.
1400.3130.01	387.70	15'000.00	-14'612.30	Allgemeines Rechtswesen: Weniger Erfassungen im Landinformationssystem (LIS).
1400.3612.01	31'168.00	42'500.00	-11'332.00	Allgemeines Rechtswesen: Geringerer Kostenanteil am Zivilstandsamt Rüti (Die geplante Mikroverfilmung konnte aufgrund Arbeitsauslastung und Personalengpässe im Jahr 2021 nicht durchgeführt und wurde auf das Jahr 2022 verschoben).
1400.3612.03	264'406.23	163'750.00	100'656.23	Allgemeines Rechtswesen: Gebundene Ausgaben: Kostenanteil Bubikon an Zweckverband KES.
1400.3612.04	133'037.26	250'550.00	-117'512.74	Allgemeines Rechtswesen: Gebundene Ausgaben: Entschädigung für Berufsbeistandschaft ZV KES.
1400.4612.00	-2'976.40	-23'300.00	20'323.60	Allgemeines Rechtswesen: Anteilmässige Einnahmen des Gemeindeammann- und Betreibungsamts Rüti (gem. Anzahl Betreibungen und Pfändungen).
1500.3300.60	56'666.14	73'500.00	-16'833.86	Feuerwehr und Feuerpolizei: Tiefere planmässige Abschreibungen von Mobilien, da tiefere Investitionen als budgetiert.
1610.3612.00	-83.50	12'000.00	-12'083.50	Militärische Verteidigung: Geringerer Kostenanteil an Zweckverband GESA Betzhof.
1620.3612.00	127'180.61	163'800.00	-36'619.39	Zivilschutz (allgemein): Geringerer Kostenanteil an Zweckverband ZSO Bachtel.

Erfolgsrechnung

Erläuterungen zur Erfolgsrechnung

1620.4501.00	-2'782.00	-31'500.00	28'718.00	Zivilschutz (allgemein): Tiefere Rückerstattungen für die periodische Schutzraumkontrolle, da weniger Arbeiten ausgeführt.
--------------	-----------	------------	-----------	--

BILDUNG

Kurz und bündig

2

Für den Bereich "Bildung" war im Jahr 2021 ein Brutto-Aufwand von CHF 18'499'150 sowie ein Ertrag von 686'700 budgetiert. Daraus resultierte ein mutmasslicher Nettoaufwand von CHF 17'812'450. Die Jahresrechnung 2021 präsentiert für diesen Bereich einen Brutto-Aufwand von CHF 17'584'480.01 sowie einen Ertrag von CHF 436'352.95. Daraus resultiert ein Nettoaufwand von CHF 17'148'127.06. Dieser Bereich schliesst um CHF 664'322.94 besser ab, als budgetiert.

Minderaufwendungen verzeichnen fast alle Schulstufen inkl. externer Sonderschulen. Aufgrund der Corona-Pandemie und den diesbezüglichen Vorgaben des BAG konnten im Schulbetrieb viele Anlässe und Weiterbildungen nicht durchgeführt werden. Die Home Office-Pflicht hat in der familienergänzenden Betreuung zu weniger Sachaufwand und folglich zu weniger Einnahmen geführt. Im Bereich Schulliegenschaften entsteht der Mehraufwand durch den erhöhten Abwasserpreis und den Unterhalt des Lehrschwimmbeckens, diesen stehen Minderaufwendungen an Gebäuden und Umgebung gegenüber.

Konto	Rechnung 2021	Budget 2021	Differenz	
2120.3161.00	21'822.75	35'000.00	-13'177.25	Primarschule: Miete Kopierer: Neuer Vertrag seit Frühling 2020, daher günstigere Konditionen.
2120.3171.01	48'296.45	78'000.00	-29'703.55	Primarschule Bubikon, Projekte und Reisen: Aufgrund der Corona-Pandemie konnten das Skilager sowie andere Anlässe nicht durchgeführt werden.
2120.3171.02	52'596.53	73'700.00	-21'103.47	Primarschule Wolfhausen, Projekte und Reisen: Aufgrund der Corona-Pandemie konnten das Skilager sowie andere Anlässe nicht durchgeführt werden.
2120.3612.00	72'413.80	84'000.00	-11'586.20	Musikgrundausbildung Primarschule: Die Musikschule Zürcher Oberland (MZO) stellt jeweils im kommenden Frühjahr die Endabrechnung aufgrund der Jahresrechnung.
2120.4260.01	-5'900.00	-33'100.00	27'200.00	Elternbeiträge Primarschule Bubikon: Aufgrund der BAG-Vorgaben zur Corona-Pandemie durften das Skilager sowie andere Anlässe und Lager nicht durchgeführt werden.
2120.4260.02	-1'750.00	-28'700.00	26'950.00	Elternbeiträge Primarschule Wolfhausen: Aufgrund der BAG-Vorgaben zur Corona-Pandemie durften das Skilager sowie andere Anlässe und Lager nicht durchgeführt werden.
2130.3090.00	24'078.50	37'300.00	-13'221.50	Sekundarschule Aus- und Weiterbildung: Aufgrund der Corona-Pandemie konnten einige interne Weiterbildungstage nicht stattfinden. Die Weiterbildungspauschale wurde nicht ausgeschöpft.
2130.3104.01	35'411.78	48'900.00	-13'488.22	Schulmaterial Handarbeit und Hauswirtschaft Sekundarschule: Es wurde weniger Material benötigt, auch aufgrund der Corona-Pandemie.
2130.3118.00	16'733.51	35'200.00	-18'466.49	Anschaffungen ICT-Software Sekundarschule: Da die 1:1-Ausrüstung zurückgestellt wurde, mussten weniger Geräte verwaltet werden und teilweise Sondertarif bei Software als Neukunde.
2130.3130.01	6'810.00	23'000.00	-16'190.00	Diverse Therapien Sekundarschule: Aufgrund der Corona-Pandemie konnten weniger Therapien durchgeführt werden.

Erfolgsrechnung

Erläuterungen zur Erfolgsrechnung

2130.3612.00	300'341.60	387'800.00	-87'458.40	Sekundarschule, Entschädigung an Gemeinden und Zweckverbände (Gymi, BWS, Kunst- und Sportschulen): Weniger Langgyymi- und BWS-Schüler als erwartet.
2130.4260.04	-27'429.10	-56'700.00	29'270.90	Elternbeiträge Sekundarschule: Aufgrund der BAG-Vorgaben zur Corona-Pandemie durften das Skilager sowie andere Anlässe und Lager nicht durchgeführt werden.
2170.3120.01	0.00	10'000.00	-10'000.00	Schulliegenschaften: Betriebs- und Verbrauchsmaterial für Schwimmbad wird neu im Konto 2170.3101.15 verbucht.
2170.3120.02	149'170.65	60'500.00	88'670.65	Schulliegenschaften: Der Aufschlag des Abwasserpreises hat das Schwimmbad hart getroffen.
2170.3130.25	25'515.94	15'000.00	10'515.94	Schulliegenschaften: Der Mehraufwand an der technischen Anlage Lehrschwimmbecken, dafür tieferer Aufwand am Gebäude, wo das Budget unterschritten wird (2170.3144.06).
2170.3140.03	4'021.78	19'500.00	-15'478.22	Schulliegenschaften: Schnitzel und die Sanierung wurden nicht gebraucht.
2170.3140.06	917.40	17'500.00	-16'582.60	Schulliegenschaften: Unterhalt wurde auf Baumschnitt reduziert und die Sanierung vom Veloständerdach verschoben.
2170.3140.09	14'389.90	31'000.00	-16'610.10	Schulliegenschaften: Neubau Kletterwand verschoben auf das Jahr 2022.
2170.3144.02	40'892.64	54'000.00	-13'107.36	Schulliegenschaften: Der allgemeine Unterhalt konnte tiefer gehalten werden.
2170.3144.04	25'839.60	44'500.00	-18'660.40	Schulliegenschaften: Die Radonsanierung konnte einfacher ausgeführt werden.
2170.3151.00	474.10	39'500.00	-39'025.90	Schulliegenschaften: Beim Unterhalt an Traktoren konnte eingespart werden, da Fahrzeuge im Jahr 2022 umgebaut werden.
2170.3320.90	9'506.25	39'500.00	-29'993.75	Schulliegenschaften: Mehrere Investitionsprojekte wurden zurückgestellt. Daher fallen die planmässigen Abschreibungen wesentlich tiefer aus.
2170.3910.00	56.20	113'200.00	-113'143.80	Schulliegenschaften: Tiefere interne Verrechnungen von Dienstleistungen und Personalaufwand, da diese direkt belastet wurden.
2180.3105.00	62'706.70	78'000.00	-15'293.30	Familienergänzendes Betreuungsangebot (FeBa): Viele Abmeldungen aufgrund Homeoffice (BAG-Vorgabe Corona-Pandemie).
2180.4260.00	-211'568.00	-250'000.00	38'432.00	Familienergänzendes Betreuungsangebot (FeBa) Weniger Einnahmen, da viele Abmeldungen aufgrund Homeoffice (BAG-Vorgabe Corona-Pandemie).
2180.4260.01	-9'340.00	-21'200.00	11'860.00	Pilotprojekt Ferienbetreuung: Angebot wurde per Sommerferien 2021 auf drei Tage und vier Wochen reduziert. Zudem wurden aufgrund von Homeoffice weniger Kinder angemeldet.
2191.3132.00	17'926.80	2'000.00	15'926.80	Schulverwaltung: Honorare externe Berater, Fachexperten: Anwaltskosten aufgrund von Rekursen.
2200.3130.00	87'262.30	134'000.00	-46'737.70	Transportkosten externe Sonderschulen: Es waren diverse Verschiebungen von Taxitransport auf ÖV möglich, Wegzüge von Sonderschülern.
2200.3612.00	1'146'929.95	1'222'000.00	-75'070.05	Beiträge an externe Sonderschulen: Wegzüge, Anschlusslösungen z. B. Attestlehrstelle gefunden.
2200.4631.00	0.00	-40'000.00	40'000.00	Sonderschulen: Beiträge vom Kanton für ISR-Settings müssen künftig auf die Schulstufen verteilt werden.

Erfolgsrechnung

Erläuterungen zur Erfolgsrechnung

3

KULTUR UND FREIZEIT

Kurz und bündig

Für den Bereich "Kultur, Sport und Freizeit" war im Jahr 2021 ein Brutto-Aufwand von CHF 747'750 sowie ein Ertrag von CHF 181'000 budgetiert. Daraus resultierte ein mutmasslicher Nettoaufwand von CHF 566'750. Die Jahresrechnung 2021 präsentiert für diesen Bereich einen Brutto-Aufwand von CHF 720'545.47 sowie einen Ertrag von CHF 145'489.76. Daraus resultiert ein Nettoaufwand von CHF 575'055.71. Dieser Bereich schliesst um CHF 8'305.71 schlechter ab, als budgetiert. Im Bereich der Denkmalpflege und Heimatschutz wurden keine Beiträge an Private ausgerichtet. Aufgrund der Covid19-Pandemie mussten verschiedene Anlässe abgesagt werden. Im Bereich der Kultur waren die Kosten insgesamt höher aufgrund internen Verrechnungen von Miete und Benützungskosten (unentgeltliche Nutzung durch Vereine).

Konto	Rechnung 2021	Budget 2021	Differenz
3120.3637.00	0.00	50'000.00	-50'000.00
3290.3634.01	0.00	15'000.00	-15'000.00
3290.3634.02	13'733.05	25'000.00	-11'266.95

Denkmalpflege und Heimatschutz: Keine Baugesuche im Denkmalschutz.

Kultur: Aufgrund der Covid19-Pandemie wurde die Bundesfeier abgesagt.

Kultur: Aufgrund der ungewissen Entwicklung der Corona-Situation fand die Chilbi nicht statt. Stattdessen fand im Herbst ein Dorfmarkt statt.

4

GESUNDHEIT

Kurz und bündig

Für den Bereich "Gesundheit" war im Jahr 2021 ein Brutto-Aufwand von CHF 2'900'800 sowie ein Ertrag von CHF 0 budgetiert. Daraus resultierte ein mutmasslicher Nettoaufwand von CHF 2'900'800. Die Jahresrechnung 2021 präsentiert für diesen Bereich einen Brutto-Aufwand von CHF 2'981'407.09 sowie einen Ertrag von CHF 0. Daraus resultiert ein Nettoaufwand von CHF 2'981'407.09. Dieser Bereich schliesst um CHF 80'607.09 schlechter ab, als budgetiert. Die Gründe dafür sind vor allem Mehrkosten bei der Pflegefinanzierung ambulante Krankenpflege (Spitex). Der Trend bezüglich Mehrkosten im Bereich Pflegefinanzierung ist kantonsweit seit mehreren Jahren stark zunehmend.

Konto	Rechnung 2021	Budget 2021	Differenz
4125.3632.40	84'991.85	280'000.00	-195'008.15
4125.3634.45	21'427.50	5'000.00	16'427.50
4125.3635.40	262'233.56	230'000.00	32'233.56
4125.3636.40	288'415.55	370'000.00	-81'584.45
4215.3634.50	7'204.93	510'000.00	-502'795.07
4215.3634.51	648'286.10	0.00	648'286.10
4215.3634.52	161'536.90	128'000.00	33'536.90

Pflegefinanzierung Alters- und Pflegeheime: Minderkosten bei Pflegefinanzierungsbeiträgen an Gemeinden und Zweckverbände.

Pflegefinanzierung Alters- und Pflegeheime: Höhere Kosten bei der Akut- und Übergangspflege.

Pflegefinanzierung Alters- und Pflegeheime: Mehrkosten bei Pflegefinanzierungsbeiträgen an private Unternehmungen.

Pflegefinanzierung Alters- und Pflegeheime: Minderkosten bei Pflegefinanzierungsbeiträgen an private Unternehmungen ohne Erwerbszweck.

Pflegefinanzierung ambulante Krankenpflege (Spitex): Höhere Beiträge aufgrund höherer Leistungsstunden der Spitex (Budgetierung auf dem Konto 4215.3634.50 erfolgt).

Pflegefinanzierung ambulante Krankenpflege (Spitex): Spitex Zentrum Sunnegarte AG - höhere Subjektsubventionierungsbeiträge als erwartet.

Erfolgsrechnung

Erläuterungen zur Erfolgsrechnung

4330.3106.00	16'020.10	1'000.00	15'020.10	Schulgesundheitsdienst, Medizinisches Material: Hygienemasken für Schüler, Lehrpersonen und übriges Personal an der Schule aufgrund der BAG-Vorgaben (Corona-Pandemie).
4900.3910.00	0.00	12'500.00	-12'500.00	Gesundheitswesen: Keine internen Verrechnungen von Dienstleistungen und Personalaufwand, da diese direkt belastet wurden.

SOZIALE WOHLFAHRT

Kurz und bündig

5

Für den Bereich "Soziale Sicherheit" war im Jahr 2021 ein Brutto-Aufwand von CHF 7'725'300 sowie ein Ertrag von CHF 2'585'900 budgetiert. Daraus resultierte ein mutmasslicher Nettoaufwand von CHF 5'139'400. Die Jahresrechnung 2021 präsentiert für diesen Bereich einen Brutto-Aufwand von CHF 6'768'086.21 sowie einen Ertrag von CHF 2'815'671.04. Daraus resultiert ein Nettoaufwand von CHF 3'952'415.17. Dieser Bereich schliesst um CHF 1'186'984.83 besser ab, als budgetiert. Der Hauptgrund dafür ist auf wesentlich tiefere Kosten im Bereich Sozialhilfe und Asylwesen zurückzuführen. Vor allem im Bereich Gesetzliche Wirtschaftliche Hilfe kommt es zu einer Budgetunterschreitung (CHF 820'156.87). Der Mehrertrag basiert auf diverse Rückerstattungen von Sozialversicherungen und Erbschaften. Die Nettokosten für das Asylwesen lagen deutlich tiefer als erwartet. Der Aufwand am Unterhalt der Unterkunft "Einfaches Wohnen Furtwis" blieb dank der guten Betreuung der Asylsuchenden tief.

Konto	Rechnung 2021	Budget 2021	Differenz	
5120.3635.10	221'852.40	406'400.00	-184'547.60	Prämienverbilligungen: Beiträge an Krankenkassen für Sozialhilfeempfänger tiefer als budgetiert. Differenz zum Budget = Hochrechnung.
5120.4260.00	0.00	-24'000.00	24'000.00	Prämienverbilligungen: Keine durch Sozialhilfeempfänger rückerstattete Prämien.
5120.4630.00	0.00	-185'200.00	185'200.00	Prämienverbilligungen: Beiträge vom Bund. Ab dem Jahr 2021 übernimmt der Kanton Zürich vollständig die Prämien für Sozialhilfeempfänger/innen (siehe Konto 5120.4631.00) und es erfolgt keine Rückerstattung vom Bund.
5120.4631.00	-87'995.45	-151'600.00	63'604.55	Prämienverbilligungen: Beiträge von Kantonen (Staatsbeiträge) sind abhängig vom Nettoaufwand. Ab dem Jahr 2021 übernimmt der Kanton Zürich vollständig die Prämien für Sozialhilfeempfänger/innen.
5120.4637.10	-131'280.30	-69'600.00	-61'680.30	Prämienverbilligungen: Durch Sozialhilfeempfänger rückerstattete Prämien. Nachmeldungen bei der SVA ergaben eine höhere Rückerstattung im 2. Quartal 2021 bei der Sozialhilfe.
5220.3637.22	44'700.00	93'000.00	-48'300.00	Ergänzungsleistungen IV: Es wurden weniger Krankheitskosten abgerechnet und ausbezahlt.
5310.3633.00	7'989.05	26'800.00	-18'810.95	Alters- und Hinterlassenenversicherung AHV: Diverse Nachzahlungen von AHV Beiträgen. Differenz zum Budget = Hochrechnung.
5320.3637.23	148'824.00	90'000.00	58'824.00	Ergänzungsleistungen AHV: Es wurden mehr Krankheitskosten abgerechnet und ausbezahlt.
5320.4637.21	-105'250.50	-10'000.00	-95'250.50	Ergänzungsleistungen AHV: Aufgrund von vielen periodischen Überprüfungen entstanden mehr Korrekturen.
5430.3132.00	0.00	10'000.00	-10'000.00	Alimentenbevorschussung und -inkasso: Es sind keine externen Anwaltskosten angefallen.
5430.3637.00	36'507.40	50'000.00	-13'492.60	Alimentenbevorschussung und -inkasso: Weniger Bevorschussungen aufgrund Volljährigkeit, Wegzug oder kein Weiterzug vor Gericht. Differenz zum Budget = Hochrechnung.
5430.4637.00	-24'033.49	-42'400.00	18'366.51	Alimentenbevorschussung und -inkasso: Tiefere Rückzahlungen von Alimenten.

Erfolgsrechnung

Erläuterungen zur Erfolgsrechnung

5440.3634.00	1'900.00	22'000.00	-20'100.00	Jugendschutz (allgemein): Es wurden wesentlich tiefere Beiträge an Vereine ausgerichtet.
5441.3636.00	3'268.00	54'000.00	-50'732.00	Kinder- und Jugendheime: Wegfall 50/50 Kostenbeteiligung für gemeinsamen Fall mit Schule, kein Antrag erfolgt, da Kind sonderbeschult wurde.
5451.3636.00	30'271.40	42'000.00	-11'728.60	Kindertagesstätten und Kinderhorte: Kostendach gem. GR Beschluss 2020-117 für Beiträge an private Kinderkrippen und Vereine, wurde aufgrund Corona nicht ausgeschöpft.
5590.3612.00	0.00	35'000.00	-35'000.00	Arbeitslosigkeit: Entschädigungen an Gemeinden und Zweckverbände für Beschäftigungsprogramme. Keine Integrationsprogramme bei Anbietern als Zweckverbände, deshalb keine Ausgaben. Beiträge wurden an private Organisationen ohne Erwerbszweck entrichtet, vgl. Konto 5590.3636.00.
5590.3636.00	51'200.80	35'000.00	16'200.80	Arbeitslosigkeit: Beiträge an private Organisationen ohne Erwerbszweck (Beschäftigungsprogramm): Siehe Begründung beim Konto 5590.3612.00.
5710.4637.24	-15'661.00	-5'000.00	-10'661.00	Beihilfen / Zuschüsse: Aufgrund guter Vermögensverhältnisse konnten Beihilfen zurückgefordert werden.
5720.3637.30	727'822.45	1'202'000.00	-474'177.55	Gesetzliche wirtschaftliche Hilfe: Weniger Fälle von schweizerischen Staatsangehörigen ohne Kostenersatz.
5720.3637.34	504'787.35	371'000.00	133'787.35	Gesetzliche wirtschaftliche Hilfe: AOZ Ist Kosten an ausländische Staatsangehörige ohne Kostenersatz um ca. CHF 92'000 höher als budgetiert. Differenz zum Budget = Hochrechnung.
5720.3637.35	38'143.73	71'300.00	-33'156.27	Gesetzliche wirtschaftliche Hilfe: Wegzug einer Kostenersatzfamilie. Differenz zum Budget = Hochrechnung.
5720.4631.35	0.00	-71'300.00	71'300.00	Gesetzliche wirtschaftliche Hilfe: Keine Kostenersatzungen des Kantons für ausländische Staatsangehörige mit vollem Kostenersatz.
5720.4637.30	-680'383.05	-359'500.00	-320'883.05	Gesetzliche wirtschaftliche Hilfe: Mehreinnahmen aus Rückerstattungen Dritter für schweizerische Staatsangehörige ohne Kostenersatz (Sozialversicherungen, Erbschaften usw.).
5720.4637.34	-167'392.65	-26'000.00	-141'392.65	Gesetzliche wirtschaftliche Hilfe: Mehreinnahmen aus Rückerstattungen Dritter für ausländische Staatsangehörige ohne Kostenersatz (Nachzahlung Stipendien, Ergänzungsleistungen, neu erhaltene Sozialversicherungen (EL/IV) und Einkommen).
5720.4637.35	-70'740.70	-6'400.00	-64'340.70	Gesetzliche wirtschaftliche Hilfe: Mehreinnahmen aus Rückerstattungen Dritter für ausländische Staatsangehörige mit vollem Kostenersatz.
5730.3111.00	0.00	10'000.00	-10'000.00	Asylwesen: Es wurden keine Anschaffungen von Apparaten, Maschinen, Geräten und Fahrzeugen für die Unterkunft "Einfaches Wohnen Furtwis" getätigt.
5730.3130.00	10'173.40	37'700.00	-27'526.60	Asylwesen: Rückbau Tobel wurde nicht in Rechnung gestellt. Es sind keine Handwerkerkosten angefallen.
5730.3144.00	3'669.20	18'000.00	-14'330.80	Asylwesen: Defekte und Beschädigung in der Unterkunft "Einfaches Wohnen Furtwis" blieben aus.
5730.3636.00	64'604.75	342'200.00	-277'595.25	Asylwesen: Ist Kosten von der AOZ sind tiefer als budgetiert ausgefallen. Differenz zum Budget = Hochrechnung.
5730.3636.02	58'000.00	45'000.00	13'000.00	Asylwesen: Betreuungskosten in der Unterkunft "Einfaches Wohnen Furtwis" (Betreuung vor Ort und Unterbringungskosten) leicht höher.
5730.4636.00	0.00	-80'000.00	80'000.00	Asylwesen: Keine Rückerstattungen von Integrationskosten (wird erst im Jahr 2022 abgerechnet).
5790.3132.00	9'077.50	20'100.00	-11'022.50	Fürsorge übriges: Tiefere Ausgaben, da keine Anwaltskosten angefallen.
5790.3133.00	0.00	19'500.00	-19'500.00	Fürsorge übriges: Informatik-Nutzungsaufwand bei der allgemeinen Verwaltung verbucht.

Erfolgsrechnung

Erläuterungen zur Erfolgsrechnung

5790.3636.00	93'150.15	78'400.00	14'750.15	Fürsorge übriges: Betriebs-, Gemeinde- und Jahresbeiträge an diverse Vereine, Beratungs- und Auskunftsstellen.
--------------	-----------	-----------	-----------	--

VERKEHR

Kurz und bündig

6

Für den Bereich "Verkehr und Nachrichtenübermittlung" war im Jahr 2021 ein Brutto-Aufwand von CHF 3'160'100 sowie ein Ertrag von CHF 477'100 budgetiert. Daraus resultierte ein mutmasslicher Nettoaufwand von CHF 2'683'000. Die Jahresrechnung 2021 präsentiert für diesen Bereich einen Brutto-Aufwand von CHF 3'456'041.76 sowie einen Ertrag von CHF 311'585.86. Daraus resultiert ein Nettoaufwand von CHF 3'144'455.90. Dieser Bereich schliesst um CHF 461'455.90 schlechter ab, als budgetiert. Die Gründe dafür sind: Mehrkosten bei Strassenbeleuchtungen, Springerkosten für nicht besetzte Stellen und Mehraufwendungen für den Winterdienst. Für den Zürcher Verkehrsverbund musste ein höherer Defizitbeitrag verbucht werden, um die Verluste aufgrund der Covid19-Pandemie zu decken.

Konto	Rechnung 2021	Budget 2021	Differenz	
6150.3120.02	113'365.00	60'000.00	53'365.00	Gemeindestrassen: Höhere Ausgaben für Strom von Strassenbeleuchtungen.
6150.3130.00	115'758.64	15'000.00	100'758.64	Gemeindestrassen: Springerkosten aufgrund nicht besetzter Stellen in der Abteilung.
6150.3131.00	-1'182.70	25'000.00	-26'182.70	Gemeindestrassen: Tiefere Kosten für Planungsausgaben von Strassensanierungen und finanztechnische Korrekturen.
6150.3141.01	239'324.90	90'000.00	149'324.90	Gemeindestrassen: Mehrkosten für Winterdienst aufgrund Wetterverhältnisse.
6150.3141.03	52'440.65	65'000.00	-12'559.35	Gemeindestrassen: Es wurden weniger Singaltafeln und Absperrpfosten benötigt.
6150.3141.04	201'766.75	280'000.00	-78'233.25	Gemeindestrassen: Es wurden weniger Oberflächenbehandlungen durchgeführt.
6150.3141.07	45'167.42	35'000.00	10'167.42	Gemeindestrassen: Beseitigung Wischgut: mehr Wischgut angefallen, als budgetiert.
6150.3141.09	68'235.25	50'000.00	18'235.25	Gemeindestrassen: Mehr Kanal-TV Untersuchungen.
6150.3141.11	28'948.40	14'600.00	14'348.40	Gemeindestrassen: Mehrkosten wegen Umstellung auf neue Parkuhren und diverse Reparaturen bei Schrankenanlage Tiefgarage Bahnhof.
6150.3151.00	73'902.10	50'000.00	23'902.10	Gemeindestrassen: Höhere Reparaturkosten von alten Geräten, Apparaten und Maschinen.
6150.3300.10	614'522.52	539'400.00	75'122.52	Gemeindestrassen: Planmässige Abschreibungen von Strassen und Verkehrswegen fallen höher aus, da mehr investiert wurde.
6150.4260.00	-36'244.65	-50'000.00	13'755.35	Gemeindestrassen: Weniger Einnahmen, da die regulären Tätigkeiten /Eigenleistungen nicht erbracht wurden und deshalb diese nicht in Rechnung gestellt werden konnten.
6150.4260.01	0.00	-30'000.00	30'000.00	Gemeindestrassen: Weniger Einnahmen, da die regulären Tätigkeiten /Eigenleistungen nicht erbracht wurden und deshalb diese nicht in Rechnung gestellt werden konnten. Grabengesuche/ Belagsinstandstellungen etc.
6150.4472.00	-158'587.61	-220'000.00	61'412.39	Gemeindestrassen: Weniger Einnahmen aus Parkgebühren wegen Covid19 (Home Office und Lockdown).

Erfolgsrechnung

Erläuterungen zur Erfolgsrechnung

6220.3634.01 656'265.00 553'200.00 103'065.00

Regionalverkehr: Aufgrund der Covid19-Pandemie brach der Umsatz beim ZVV ein. Dies führt dazu, dass Kanton und Gemeinden ein höheres Defizit tragen müssen. Für das Jahr 2021 wurde der geschätzte Zusatzaufwand zeitlich abgegrenzt. Die definitive Schlussrechnung folgt im Sommer 2022.

UMWELT UND RAUMORDNUNG

Kurz und bündig

7

Für den Bereich "Umweltschutz und Raumordnung" war im Jahr 2021 ein Brutto-Aufwand von CHF 5'650'100 sowie ein Ertrag von CHF 5'069'500 budgetiert. Daraus resultierte ein mutmasslicher Nettoaufwand von CHF 580'600. Die Jahresrechnung 2021 präsentiert für diesen Bereich einen Brutto-Aufwand von CHF 6'032'223.07 sowie einen Ertrag von CHF 5'445'322.13. Daraus resultiert ein Nettoaufwand von CHF 586'900.94. Dieser Bereich schliesst um CHF 6'300.94 schlechter ab, als budgetiert. Die Gründe dafür lagen bei den leicht höheren Kosten bei Arten- und Landschaftsschutz sowie für die Raumordnung.

Konto	Rechnung 2021	Budget 2021	Differenz	
7101.3101.11	90'794.50	80'000.00	10'794.50	Wasserversorgung: Effektive Wasserbezug von der Gruppenwasserversorgung Zürcher Oberland (Sennschür, Tafleten, Rüteli und Neuacher).
7101.3101.12	8'022.80	25'000.00	-16'977.20	Wasserversorgung: Der Bedarf für den Ankauf von Installationsmaterial fiel geringer aus (offene Stellen in der Abteilung).
7101.3101.13	44'150.46	60'000.00	-15'849.54	Wasserversorgung: Der Bedarf für den Ankauf von Wasserzählern fiel geringer aus (offene Stellen in der Abteilung).
7101.3130.01	98'985.47	10'000.00	88'985.47	Wasserversorgung: Springerkosten aufgrund nicht besetzter Stellen.
7101.3143.03	176'794.46	44'000.00	132'794.46	Wasserversorgung: Mehraufwand für baulichen Unterhalt von Versorgungsleitungen/Hauszuleitungen (die Arbeiten wurden angesichts der Covid19-Pandemie im Jahr 2020 nur gemäss dem Notprogramm auf Basis der Dringlichkeit und der gesetzlichen Vorgaben angegangen und mussten nachgeholt werden).
7101.3144.00	916.85	28'000.00	-27'083.15	Wasserversorgung: Die Feuchtigkeit in der Anlage Fuchsbühl kommt nicht von der Gebäudehülle. Daher keine Ausgaben.
7101.3510.00	0.00	20'200.00	-20'200.00	Wasserversorgung: Keine Einlagen in Spezialfinanzierung der Wasserversorgung, dieser Bereich schliesst mit einem Aufwandüberschuss ab. Daher erfolgt die Entnahme aus der Spezialfinanzierung (vgl. Konto 7101.4510.00).
7101.4240.04	-2'624.76	-80'000.00	77'375.24	Wasserversorgung: Erlös Installationsabteilung: Weniger Einnahmen, da die regulären Tätigkeiten /Eigenleistungen nicht erbracht wurden (Krankheitsausfälle, offene Stellen) und deshalb diese nicht in Rechnung gestellt werden konnten.
7101.4510.00	-105'307.66	0.00	-105'307.66	Wasserversorgung: Dieser Spezialfinanzierungsbereich schliesst mit einem Aufwandüberschuss ab, daher erfolgt eine Entnahme aus der Spezialfinanzierung.
7201.3130.00	25'463.22	50'000.00	-24'536.78	Abwasserbeseitigung: Tiefere Aufwendungen für Spülzyklus 2021.

Erfolgsrechnung

Erläuterungen zur Erfolgsrechnung

7201.3130.01	170'124.52	32'500.00	137'624.52	Abwasserbeseitigung: Springerkosten und mehr externe Projektierungsarbeiten vergeben, daher höhere Aufwendungen.
7201.3131.00	18'333.05	30'000.00	-11'666.95	Abwasserbeseitigung: Das Budget für die Betriebsbegleitung ARA (Betriebsdatenauswertung und Beratungen) wurden nicht ausgeschöpft.
7201.3143.04	22'454.27	35'000.00	-12'545.73	Abwasserbeseitigung: Es wurden weniger Unterhaltsarbeiten an Schmutz-, Meteorwasser- und Sickerleitungen durchgeführt.
7201.3320.91	0.00	15'000.00	-15'000.00	Abwasserbeseitigung: Es wurden in keine immateriellen Anlagen investiert, daher auch keine planmässigen Abschreibungen.
7201.3510.00	1'554'639.04	1'255'400.00	299'239.04	Abwasserbeseitigung: Höhere Einlage in Spezialfinanzierung der Abwasserbeseitigung, da insgesamt tiefere Kosten anfielen, als budgetiert.
7201.4240.00	-2'088'529.80	-1'800'000.00	-288'529.80	Abwasserbeseitigung: Höhere Einnahmen aus Klärgebühren infolge Tarifierungsanpassung.
7202.3131.00	27'471.63	8'000.00	19'471.63	Kläranlage Schachen und ARA Weidli: Mehrausgaben vor allem wegen Variantenstudium Zukunft ARA Schachen 2050.
7202.3151.00	49'332.43	20'000.00	29'332.43	Kläranlage Schachen und ARA Weidli: Vermehrte Reparaturen von alten Apparaten und Geräten.
7202.3614.00	991'610.61	1'089'100.00	-97'489.39	Kläranlage Schachen und ARA Weidli: Tiefere Betriebskosten des Zweckverbands ARA Weidli.
7202.4510.00	-1'287'073.10	-1'365'900.00	78'826.90	Kläranlage Schachen und ARA Weidli: Tiefere Entnahme aus Spezialfinanzierung der Abwasserbeseitigung aufgrund besseren Abschlusses des Zweckverbands ARA Weidli.
7410.3320.90	0.00	40'000.00	-40'000.00	Gewässerverbauungen: Es fallen keine planmässigen Abschreibungen von übrigen immateriellen Anlagen an, da Investitionsprojekte verschoben wurden.
7690.3132.00	15'926.20	40'000.00	-24'073.80	Übrige Bekämpfung von Umweltverschmutzung: Minderausgaben bei Detailuntersuchung Ablagerungsstandort Forbüel.
7900.3102.00	18'353.60	1'000.00	17'353.60	Raumordnung: Druck Ortspläne Bubikon.

VOLKSWIRTSCHAFT

Kurz und bündig

8

Für den Bereich "Volkswirtschaft" war im Jahr 2021 ein Brutto-Aufwand von CHF 167'100 sowie ein Ertrag von CHF 623'900 budgetiert. Daraus resultierte ein mutmasslicher Nettoertrag von CHF 456'800. Die Jahresrechnung 2021 präsentiert für diesen Bereich einen Brutto-Aufwand von CHF 74'619.48 sowie einen Ertrag von CHF 784'834.47. Daraus resultiert ein Nettoertrag von CHF 710'214.99. Dieser Bereich schliesst um CHF 253'414.99 besser ab, als budgetiert. Der Hauptgrund dafür ist auf die höhere Gewinnausschüttung der ZKB zurückzuführen sowie den tieferen Kosten für die landwirtschaftliche Strukturverbesserung.

Konto	Rechnung 2021	Budget 2021	Differenz
8120.3636.00	0.00	43'000.00	-43'000.00

Landwirtschaftliche Strukturverbesserungen: Es wurden keine Beiträge an private Organisationen ausgerichtet.

Erfolgsrechnung

Erläuterungen zur Erfolgsrechnung

8600.4604.00	-704'404.10	-550'000.00	-154'404.10	Banken und Versicherungen: Die Gewinnausschüttung von der ZKB fiel aufgrund des guten Abschlusses viel höher als budgetiert aus.
8790.3130.00	9'715.80	25'000.00	-15'284.20	Energie: Die Kosten für das Projekt Energiestadt fallen vermehrt im Jahr 2022 an.

FINANZEN UND STEUERN

Kurz und bündig

9

Für den Bereich "Finanzen und Steuern" war im Jahr 2021 ein Brutto-Aufwand von CHF 438'100 sowie ein Ertrag von CHF 33'880'600 budgetiert. Daraus resultierte ein mutmasslicher Nettoertrag von CHF 33'442'500. Die Jahresrechnung 2021 präsentiert für diesen Bereich einen Brutto-Aufwand von CHF 457'756.40 sowie einen Ertrag von CHF 35'110'584.64. Daraus resultiert ein Nettoertrag von CHF 34'652'828.24. Dieser Bereich schliesst um CHF 1'210'328.24 besser ab, als budgetiert. Die Gründe dafür sind vor allem Mehrerträge bei den ordentlichen Steuern von natürlichen Personen beim Steueramt. Gleichzeitig lag der Ertrag bei juristischen Personen tiefer, als budgetiert.

Konto	Rechnung 2021	Budget 2021	Differenz	
9100.3181.00	71'582.50	60'000.00	11'582.50	Mehr Abschreibungen und Steuererlasse.
9100.4000.00	-17'929'471.88	-16'520'400.00	-1'409'071.88	Höhere Steuerkraft Einkommenssteuer Rechnungsjahr.
9100.4000.10	-1'739'296.97	-1'499'400.00	-239'896.97	Höhere Steuerkraft Einkommenssteuer frühere Jahre.
9100.4000.40	-336'601.55	-160'000.00	-176'601.55	Steuerausscheidungen sind schwankend und können kaum vorausgesagt werden.
9100.4000.50	647'712.95	370'700.00	277'012.95	Steuerausscheidungen sind schwankend und können kaum vorausgesagt werden.
9100.4001.10	-541'545.13	-285'400.00	-256'145.13	Erhöhung Steuerkraft Vermögenssteuer frühere Jahre.
9100.4001.20	-26'614.54	-16'200.00	-10'414.54	Mehreinnahmen Nachsteuern natürliche Personen.
9100.4001.40	-204'249.40	-52'000.00	-152'249.40	Steuerausscheidungen sind schwankend und können kaum vorausgesagt werden.
9100.4001.50	168'841.45	99'400.00	69'441.45	Steuerausscheidungen sind schwankend und können kaum vorausgesagt werden.
9100.4002.00	-269'984.47	-205'000.00	-64'984.47	Mehreinnahmen aus Quellensteuern natürliche Personen (einkommensabhängig).
9100.4010.00	-3'737'489.75	-2'923'000.00	-814'489.75	Höhere Steuerkraft Gewinnsteuern juristischer Personen Rechnungsjahr.
9100.4010.10	620'848.15	-365'800.00	986'648.15	Definitive Steuerrechnung bei einzelnen juristischen Personen massiv tiefer als beim provisorischen Bezug (Jahre 2019 und 2020). Da die Veranlagung durch das Kantonale Steueramt vorgenommen wird, haben Gemeinden keinen Einfluss auf den Zeitpunkt der Veranlagung.
9100.4010.40	-73'280.50	-50'000.00	-23'280.50	Steuerausscheidungen sind schwankend und können kaum vorausgesagt werden.
9100.4010.50	116'073.45	80'000.00	36'073.45	Steuerausscheidungen sind schwankend und können kaum vorausgesagt werden.
9100.4011.00	-388'832.35	-262'000.00	-126'832.35	Höhere Steuerkraft Kapitalsteuern juristische Personen Rechnungsjahr.
9100.4011.10	-20'103.85	-8'100.00	-12'003.85	Leicht höhere Steuerkraft Kapitalsteuern juristische Personen frühere Jahre.
9610.3499.10	29'189.21	46'000.00	-16'810.79	Tiefere Vergütungszinsen auf ordentliche Steuern (tiefer Zinssatz).

Erfolgsrechnung

Erläuterungen zur Erfolgsrechnung

Farblegende Abteilungen:

- Bildung
- Gesellschaft
- Liegenschaften
- Hochbau und Planung
- Tiefbau und Werke
- Präsidiales und Kultur
- Soziales
- Finanzen

Erfolgsrechnung

Hauptaufgabenbereiche (Funktionale Gliederung)		Rechnung 2021		Budget 2021		Rechnung 2020	
		Aufwand	Ertrag	Aufwand	Ertrag	Aufwand	Ertrag
0	Allgemeine Verwaltung	3'818'164.27	940'327.81	3'685'700.00	941'300.00	3'828'708.00	913'350.08
1	Öffentliche Ordnung und Sicherheit	1'544'377.93	174'221.30	1'668'600.00	196'700.00	1'593'694.73	197'988.85
2	Bildung	17'584'480.01	436'352.95	18'499'150.00	686'700.00	17'354'357.72	382'705.80
3	Kultur, Sport und Freizeit	720'545.47	145'489.76	747'750.00	181'000.00	598'105.78	158'016.75
4	Gesundheit	2'981'407.09	0.00	2'900'800.00	0.00	2'894'182.91	60.00
5	Soziale Sicherheit	6'768'086.21	2'815'671.04	7'725'300.00	2'585'900.00	6'713'473.15	2'312'689.20
6	Verkehr und Nachrichtenübermittlung	3'456'041.76	311'585.86	3'160'100.00	477'100.00	2'983'729.18	482'259.02
7	Umweltschutz und Raumordnung	6'032'223.07	5'445'322.13	5'650'100.00	5'069'500.00	5'086'506.95	4'549'333.47
8	Volkswirtschaft	74'619.48	784'834.47	167'100.00	623'900.00	151'090.23	897'628.43
9	Finanzen und Steuern	457'756.40	35'110'584.64	438'100.00	33'072'400.00	429'262.67	33'171'338.44
Total Aufwand / Ertrag		43'437'701.69	46'164'389.96	44'642'700.00	43'834'500.00	41'633'111.32	43'065'370.04
Ertragsüberschuss / Aufwandüberschuss		2'726'688.27			808'200.00		1'432'258.72
Total		0.00	0.00	0.00	0.00	0.00	0.00

Erfolgsrechnung

Einzelkonten nach Funktionen		Rechnung 2021		Budget 2021		Rechnung 2020	
		Aufwand	Ertrag	Aufwand	Ertrag	Aufwand	Ertrag
0	ALLGEMEINE VERWALTUNG	3'818'164.27	940'327.81	3'685'700.00	941'300.00	3'828'708.00	913'350.08
	<i>Nettoergebnis</i>		<i>2'877'836.46</i>		<i>2'744'400.00</i>		<i>2'915'357.92</i>
01	Legislative und Exekutive	522'180.47	2'500.00	796'600.00		522'292.23	
011	Legislative	109'903.50		175'700.00		106'039.40	
0110	Legislative	109'903.50		175'700.00		106'039.40	
3000.00	Entschädigungen RPK	22'000.00		24'000.00		22'000.00	
3000.01	Entschädigungen Wahlbüro	11'545.95		30'600.00		11'425.40	
3050.00	AG-Beiträge AHV, IV, EO, ALV, Verwaltungskosten	1'570.20		3'600.00		1'614.30	
3053.00	AG-Beiträge an Unfall- und Personalhaftpflichtversicherungen	67.30		500.00		68.70	
3054.00	AG-Beiträge an Familienausgleichskasse	291.95		700.00		301.35	
3055.00	AG-Beiträge an Krankentaggeldversicherungen	74.20				85.95	
3090.00	Aus- und Weiterbildung der Behördemitglieder			2'000.00			
3099.00	Übriger Personalaufwand (Anlässe, Ausflüge, Geschenke)	232.45		1'000.00		872.45	
3102.00	Drucksachen Abstimmungen/GV, Publikationen	31'832.65		22'000.00		23'102.65	
3130.00	Dienstleistungen Dritter	1'252.60		35'800.00		1'903.35	
3132.00	Honorare externe Berater, Gutachter, Fachexperten etc.	27'894.30		28'000.00		28'941.70	
3133.00	Informatik-Nutzungsaufwand	2'632.65		7'500.00			
3150.00	Unterhalt Büromöbel und -geräte (Zählmaschine)	65.70		500.00			

Erfolgsrechnung

Einzelkonten nach Funktionen	Rechnung 2021		Budget 2021		Rechnung 2020	
	Aufwand	Ertrag	Aufwand	Ertrag	Aufwand	Ertrag
3161.00 Mieten, Benützungskosten Mobilien (Audio System GV)	10'109.05		16'000.00		15'723.55	
3170.00 Reisekosten und Spesen	334.50		1'500.00			
3199.00 Übriger Betriebsaufwand			2'000.00			
012 Exekutive	412'276.97	2'500.00	620'900.00		416'252.83	
0120 Exekutive	412'276.97	2'500.00	620'900.00		416'252.83	
3000.01 Besoldungen Behörden und Kommissionen	272'322.00		286'000.00		243'999.35	
3050.00 AG-Beiträge AHV, IV, EO, ALV, Verwaltungskosten	17'573.40		18'400.00		15'685.65	
3052.00 AG-Beiträge an Pensionskassen	27'358.45		31'100.00		26'453.15	
3053.00 AG-Beiträge an Unfall- und Personalhaftpflichtversicherungen	829.60		2'200.00		787.25	
3054.00 AG-Beiträge an Familienausgleichskasse	3'267.85		3'500.00		2'928.00	
3055.00 AG-Beiträge an Krankentaggeldversicherungen	2'069.50		2'200.00		2'074.05	
3090.00 Aus- und Weiterbildung Exekutive	790.00		5'700.00		495.40	
3099.00 Übriger Personalaufwand (Anlässe, Ausflüge, Geschenke)	1'521.15		1'000.00			
3102.00 Drucksachen, Publikationen (Protokolle binden)	5'430.75		1'000.00		1'114.50	
3130.00 Auslagen für Anlässe, Empfänge, Ehrungen	14'953.22		25'500.00		18'943.33	
3132.00 Honorare externe Berater, Gutachter, Fachexperten etc.	54'899.25		61'000.00		66'715.60	
3134.00 Sachversicherungsprämien	2'122.05				2'122.05	
3170.00 Reisekosten und Spesen	271.75		1'000.00			

Erfolgsrechnung

Einzelkonten nach Funktionen	Rechnung 2021		Budget 2021		Rechnung 2020	
	Aufwand	Ertrag	Aufwand	Ertrag	Aufwand	Ertrag
3199.00 Übriger Betriebsaufwand, Geschenke Dritter	5'218.00		1'000.00		334.50	
3636.00 Beiträge an private Organisationen ohne Erwerbszweck	3'650.00		3'800.00			
3920.00 Interne Verrechnung von Pacht, Mieten, Benützungskosten			177'500.00		34'600.00	
4260.00 Rückerstattungen Dritter		2'500.00				
02 Allgemeine Dienste	3'295'983.80	937'827.81	2'889'100.00	941'300.00	3'306'415.77	913'350.08
021 Finanz- und Steuerverwaltung	982'384.32	367'245.65	956'700.00	353'600.00	1'097'145.97	377'835.43
0210 Finanz- und Steuerverwaltung	982'384.32	367'245.65	956'700.00	353'600.00	1'097'145.97	377'835.43
3010.00 Löhne des Verwaltungs- und Betriebspersonals	603'619.22		600'000.00		598'108.33	
3010.09 Erstattung von Lohn des Personals	-78'235.05				-10'053.40	
3050.00 AG-Beiträge AHV, IV, EO, ALV, Verwaltungskosten	37'265.30		38'500.00		37'452.80	
3050.09 Erstattung von AG-Beiträgen AHV, IV, EO, ALV, Verwaltungskosten	-3'028.90				-707.85	
3052.00 AG-Beiträge an Pensionskassen	43'467.80		53'700.00		53'916.70	
3053.00 AG-Beiträge an Unfall- und Personal-Haftpflichtversicherungen	3'554.95		4'600.00		3'760.20	
3054.00 AG-Beiträge an Familienausgleichskasse	6'929.85		7'200.00		6'992.20	
3055.00 AG-Beiträge an Krankentaggeldversicherungen	4'421.84		4'600.00		4'952.25	
3090.00 Aus- und Weiterbildung des Personals	4'151.60		5'000.00		1'627.00	
3091.00 Personalwerbung			1'000.00			
3099.00 Übriger Personalaufwand	1'236.00		2'000.00		1'200.85	

Erfolgsrechnung

Einzelkonten nach Funktionen	Rechnung 2021		Budget 2021		Rechnung 2020	
	Aufwand	Ertrag	Aufwand	Ertrag	Aufwand	Ertrag
3100.00 Büromaterial			2'000.00		446.25	
3102.00 Drucksachen, Publikationen	3'075.60		2'100.00		241.45	
3103.00 Fachliteratur, Zeitschriften	648.90		900.00		140.00	
3106.00 Medizinisches Material	36.00					
3110.00 Anschaffung Büromöbel und -geräte			1'000.00		1'579.95	
3113.00 Anschaffung Hardware			200.00			
3118.00 Anschaffung von Software	5'162.50		3'200.00			
3130.00 Dienstleistungen Dritter	172'708.45		5'400.00		182'434.80	
3130.01 Telefon und Kommunikation, Bankspesen	14'596.93		10'600.00		11'208.55	
3130.02 Mitglieder- und Verbandsbeiträge	773.30		800.00		700.00	
3130.03 Betriebskosten	13'354.85		12'000.00		11'702.50	
3130.04 Steuerbezugskosten an andere Gemeinden			40'000.00		25'100.24	
3132.00 Honorare externe Berater, Gutachter, Fachexperten etc.					14'324.10	
3133.00 Informatik-Nutzungsaufwand	101'354.50		103'600.00		101'845.70	
3158.00 Unterhalt von Software			1'000.00		3'268.25	
3170.00 Reisekosten und Spesen			800.00			
3181.00 Tatsächliche Forderungsverluste	1'898.70		4'000.00		3'428.05	
3611.00 Entschädigungen an Kantone und Konkordate	27'873.48		17'500.00		12'315.55	

Erfolgsrechnung

Einzelkonten nach Funktionen	Rechnung 2021		Budget 2021		Rechnung 2020	
	Aufwand	Ertrag	Aufwand	Ertrag	Aufwand	Ertrag
3612.00 Entschädigungen an Gemeinden und Zweckverbände	17'518.50		35'000.00		31'161.50	
4210.00 Gebühren für Amtshandlungen		670.00		600.00		940.00
4260.00 Rückerstattungen Dritter		68'909.79		36'000.00		49'920.85
4290.00 Übrige Entgelte						27'272.49
4611.00 Entschädigungen von Kanton für Steuerbezug		257'185.45		265'000.00		254'739.00
4611.01 Bezugsentschädigungen Quellensteuern (Arbeitgeber)		138.86				660.44
4612.00 Entschädigungen von anderen Gemeinden für Steuerbezug		40'341.55		52'000.00		44'302.65
022 Allgemeine Dienste, übrige	2'049'940.05	164'945.16	1'639'400.00	203'000.00	1'919'597.41	155'378.25
0220 Allgemeine Dienste, übrige	2'049'940.05	164'945.16	1'639'400.00	203'000.00	1'919'597.41	155'378.25
3000.00 Entschädigungen, Tag- und Sitzungsgelder an Behörden und Kommissionen	70.00		300.00		420.00	
3010.00 Löhne des Verwaltungs- und Betriebspersonals	657'346.28		656'500.00		676'949.74	
3010.09 Erstattung von Lohn des Personals					-9'402.30	
3050.00 AG-Beiträge AHV, IV, EO, ALV, Verwaltungskosten	36'470.55		42'800.00		40'165.50	
3050.09 Erstattung von AG-Beiträgen AHV, IV, EO, ALV, Verwaltungskosten					-12.65	
3052.00 AG-Beiträge an Pensionskassen	60'767.05		69'000.00		59'353.10	
3053.00 AG-Beiträge an Unfall- und Personal-Haftpflichtversicherungen	3'954.05		5'000.00		3'927.61	
3054.00 AG-Beiträge an Familienausgleichskasse	7'248.65		7'900.00		7'969.10	
3055.00 AG-Beiträge an Krankentaggeldversicherungen	4'630.55		5'000.00		5'751.30	

Erfolgsrechnung

Einzelkonten nach Funktionen	Rechnung 2021		Budget 2021		Rechnung 2020	
	Aufwand	Ertrag	Aufwand	Ertrag	Aufwand	Ertrag
3090.00 Aus- und Weiterbildung allg. Verwaltung	16'655.50		21'000.00		12'739.00	
3090.01 Aus- und Weiterbildung Bauverwaltung	900.00		700.00		1'238.80	
3091.00 Personalwerbung	39'752.60		1'500.00		2'847.15	
3099.00 Übriger Personalaufwand	7'248.24		10'700.00		6'277.40	
3100.00 Büromaterial	4'097.65		12'000.00		9'121.45	
3102.00 Drucksachen, Publikationen	12'104.80		20'900.00		11'725.45	
3103.00 Fachliteratur, Zeitschriften allg.	560.20		1'400.00		748.80	
3103.01 Fachliteratur, Zeitschriften Bauverwaltung	784.10		2'100.00		233.50	
3110.00 Anschaffung Büromöbel und -geräte	101.25		6'000.00			
3113.00 Anschaffung Hardware			2'000.00		3'100.55	
3118.00 Anschaffung Software, Lizenzen	11'278.30		1'000.00		3'594.40	
3130.00 Dienstleistungen Dritter	167'345.55		5'000.00		21'908.96	
3130.01 Telefon und Kommunikation, Porti	63'107.97		49'000.00		61'589.52	
3130.02 Mitglieder- und Verbandsbeiträge	1'573.60		4'000.00		8'502.30	
3130.03 Nachführen Gemeindearchiv	25'529.65		18'000.00		25'621.40	
3130.04 Allgemeine Bauberatung	9'278.60		7'000.00		36'626.95	
3130.05 Gebühren/Auszüge			600.00		2'516.75	
3130.06 Unterhalt Fahrzeuge	1'861.55		1'000.00			

Erfolgsrechnung

Einzelkonten nach Funktionen	Rechnung 2021		Budget 2021		Rechnung 2020	
	Aufwand	Ertrag	Aufwand	Ertrag	Aufwand	Ertrag
3130.07 Nachführung Grundbuch- und Vermessungswerk					1'947.15	
3130.08 Auslagen für Anlässe, Infoveranstaltungen	112.45		1'000.00		1'708.50	
3130.09 Bauberatung allg. Feuerpolizei	62'689.55		4'000.00		1'828.85	
3130.10 Baugesuchsprüfung	316'832.95		150'000.00		352'293.05	
3132.00 Honorare externe Berater, Gutachter, Fachexperten Bauverwaltung	68'780.25		12500		149'616.60	
3132.01 Honorare externe Berater, Gutachter, Fachexperten allg. VV	20'978.20				10'170.25	
3133.00 Informatik-Nutzungsaufwand (Hosting, Homepage)	383'667.50		449'800.00		347'285.80	
3134.00 Sachversicherungsprämien	6'413.75		6'900.00		6'592.25	
3137.00 Steuern und Abgaben	71.70		3'200.00		910.00	
3150.00 Unterhalt Büromöbel und -geräte	3'584.75		1'500.00		483.55	
3158.00 Unterhalt von Software (Service Verträge, Patches)	13'656.40		17'000.00		22'134.01	
3162.00 Leasing Elektrofahrzeug Renault Zoe Life	948.00		1'000.00		948.00	
3170.00 Reisekosten und Spesen	200.00		3'500.00		349.00	
3181.00 Tatsächliche Forderungsverluste	11'700.30				0.05	
3192.00 Abgeltung von Rechten	317.75		300.00		317.75	
3320.00 Planmässige Abschreibungen Software allgemeiner Haushalt	24'569.81		24'600.00		24'569.82	
3320.90 Planmässige Abschreibungen übrige immaterielle Anlagen allgemeiner Haushalt			8'000.00			

Erfolgsrechnung

Einzelkonten nach Funktionen	Rechnung 2021		Budget 2021		Rechnung 2020	
	Aufwand	Ertrag	Aufwand	Ertrag	Aufwand	Ertrag
3634.00 Beiträge an öffentliche Institutionen			3'500.00		3'529.00	
3635.00 Beiträge an private Unternehmungen	1'750.00		2'200.00		1'400.00	
3636.00 Beiträge an private Organisationen ohne Erwerbszweck	1'000.00					
4210.00 Baubewilligungsgebühren		150'679.71		200'000.00		152'262.90
4210.01 Verkaufserlös		20.00		500.00		359.60
4210.03 Übrige Gebühren		3'463.80		2'000.00		
4260.00 Rückerstattungen Dritter		10'731.65		500.00		2'755.75
4390.00 Übriger Ertrag (Gaben, Geschenke, Zuwendungen)		50.00				
029 Verwaltungsliegenschaften, n.a.g.	263'659.43	405'637.00	293'000.00	384'700.00	289'672.39	380'136.40
0290 Verwaltungsliegenschaften, n.a.g.	263'659.43	405'637.00	293'000.00	384'700.00	289'672.39	380'136.40
3010.00 Löhne des Verwaltungs- und Betriebspersonals	44'232.93		45'500.00		43'270.16	
3050.00 AG-Beiträge AHV, IV, EO, ALV, Verwaltungskosten	2'930.80		3'000.00		2'919.20	
3052.00 AG-Beiträge an Pensionskassen	4'853.40		4'900.00		4'853.40	
3053.00 AG-Beiträge an Unfall- und Personal-Haftpflichtversicherungen	297.70		400.00		297.70	
3054.00 AG-Beiträge an Familienausgleichskasse	545.30		600.00		545.30	
3055.00 AG-Beiträge an Krankentaggeldversicherungen	345.15		400.00		386.10	
3090.00 Aus- und Weiterbildung des Personals					2'150.00	
3099.00 Übriger Personalaufwand			700.00			

Erfolgsrechnung

Einzelkonten nach Funktionen	Rechnung 2021		Budget 2021		Rechnung 2020	
	Aufwand	Ertrag	Aufwand	Ertrag	Aufwand	Ertrag
3101.00 Betriebs-, Verbrauchsmaterial	4'959.08		2'000.00		5'243.55	
3106.00 Medizinisches Material	1'079.05				640.80	
3111.00 Anschaffung Apparate, Maschinen, Geräte, Fahrzeuge	7'165.70		1'000.00			
3111.10 Anschaffung Mobiliar			3'000.00		21'546.30	
3120.00 Ver- und Entsorgung Liegenschaften VV	398.90				144.50	
3120.01 Wasser/Energie Gemeindehaus	12'362.10		11'500.00		11'087.70	
3130.01 Dienstleistungen Dritter	4'881.00		3'400.00		2'356.40	
3130.02 Reinigung Gemeindehaus	27'722.05		36'000.00		17'878.30	
3134.00 Sachversicherungsprämien	4'599.30		5'000.00		5'832.00	
3144.01 Unterhalt Gemeindehaus	24'102.66		40'500.00		47'094.74	
3144.03 Unterhalt a. Gemeindehaus	1'684.55		1'000.00		2'956.08	
3144.04 Unterhalt alte Schulstr. 4			1'000.00			
3144.06 Unterhalt sonst. Verwaltungsliegensch.	6'704.15		11'500.00		1'213.35	
3144.07 Unterhalt Büro WV/FW			500.00			
3151.00 Unterhalt Apparate, Maschinen, Geräte, Fahrzeuge	1'137.60		1'000.00		215.30	
3158.00 Unterhalt von Software	1'542.28		1'000.00		835.76	
3170.00 Reisekosten und Spesen			1'200.00			
3300.10 Planmässige Abschreibungen Strassen und Verkehrswege VV allgemeiner Haushalt	2'197.21		2'200.00		2'197.21	

Erfolgsrechnung

Einzelkonten nach Funktionen	Rechnung 2021		Budget 2021		Rechnung 2020	
	Aufwand	Ertrag	Aufwand	Ertrag	Aufwand	Ertrag
3300.40 Planmässige Abschreibungen Hochbauten VV allgemeiner Haushalt	71895.28		79'400.00		71895.28	
3300.60 Planmässige Abschreibungen Mobilien VV allgemeiner Haushalt	9305.54		7'600.00		3866.01	
3660.20 Planmässige Abschreibungen Investitionsbeiträge allgemeiner Haushalt an Gemeinden und Zweckverbände	28'717.70		24'000.00		26'479.99	
3910.00 Interne Verrechnung von Dienstleistungen / Personalaufwand			4'700.00		13'767.26	
4240.00 Benützungsgebühren und Dienstleistungen		100.00				
4260.00 Rückerstattungen Dritter						420.40
4470.01 Mietzinseinnahmen		31'880.00		18'500.00		38'990.00
4470.03 Pachtzinsen				100.00		
4632.00 Beiträge von Gemeinden und Gemeinde-ZV Ehem. Kreisspital Rüti		141357.00		130100.00		134326.00
4920.00 Interne Verrechnung von Pacht, Mieten, Benützungskosten		232'300.00		236'000.00		206'400.00
1 ÖFFENTLICHE ORDNUNG UND SICHERHEIT	1'544'377.93	174'221.30	1'668'600.00	196'700.00	1'593'694.73	197'988.85
<i>Nettoergebnis</i>		<i>1'370'156.63</i>		<i>1'471'900.00</i>		<i>1'395'705.88</i>
11 Öffentliche Sicherheit	174'002.57	10'086.00	156'000.00	9'700.00	162'633.40	7'965.00
111 Polizei	173'977.57	3'486.00	156'000.00	3'200.00	162'633.40	7'965.00
1110 Polizei	173'977.57	3'486.00	156'000.00	3'200.00	162'633.40	7'965.00
3010.00 Löhne des Verwaltungs- und Betriebspersonals	13'951.12					
3050.00 AG-Beiträge AHV, IV, EO, ALV, Verwaltungskosten	880.70					

Erfolgsrechnung

Einzelkonten nach Funktionen	Rechnung 2021		Budget 2021		Rechnung 2020	
	Aufwand	Ertrag	Aufwand	Ertrag	Aufwand	Ertrag
3052.00 AG-Beiträge an Pensionskassen	1'446.60					
3053.00 AG-Beiträge an Unfall- und Personal-Haftpflichtversicherungen	89.65					
3054.00 AG-Beiträge an Familienausgleichskasse	163.80					
3055.00 AG-Beiträge an Krankentaggeldversicherungen	104.00					
3102.00 Drucksachen, Publikationen	3'005.35					
3103.00 Fachliteratur, Zeitschriften					39.00	
3130.00 Dienstleistungen Dritter	21'521.45		27'000.00		21'675.90	
3170.00 Reisekosten und Spesen	208.90				100.00	
3611.00 Entschädigungen an Kapo	132'606.00		129'000.00		140'818.50	
4210.00 Gebühren für Amtshandlungen		3'486.00		3'200.00		3'245.00
4270.00 Bussen						4'720.00
112 Verkehrssicherheit	25.00	6'600.00		6'500.00		
1120 Verkehrssicherheit	25.00	6'600.00		6'500.00		
3130.00 Dienstleistungen Dritter	25.00					
4270.00 Verkehrsbussen		6'600.00		6'500.00		
12 Rechtssprechung	26'247.00	3'900.00	23'700.00	4'500.00	23'497.65	3'025.00
120 Rechtssprechung	26'247.00	3'900.00	23'700.00	4'500.00	23'497.65	3'025.00
1200 Rechtssprechung	26'247.00	3'900.00	23'700.00	4'500.00	23'497.65	3'025.00

Erfolgsrechnung

Einzelkonten nach Funktionen	Rechnung 2021		Budget 2021		Rechnung 2020	
	Aufwand	Ertrag	Aufwand	Ertrag	Aufwand	Ertrag
3010.00 Löhne des Verwaltungs- und Betriebspersonals	22'999.80		23'000.00		22'999.80	
3050.00 AG-Beiträge AHV, IV, EO, ALV, Verwaltungskosten	1'100.20		400.00		330.05	
3052.00 AG-Beiträge an Pensionskassen	1'685.20					
3053.00 AG-Beiträge an Unfall- und Personal-Haftpflichtversicherungen	36.60		200.00		37.25	
3054.00 AG-Beiträge an Familienausgleichskasse	208.80		100.00		74.40	
3055.00 AG-Beiträge an Krankentaggeldversicherungen	116.40					
3099.00 Übriger Personalaufwand	100.00					
3158.00 Unterhalt von Software					56.15	
4210.00 Gebühren für Amtshandlungen		3'900.00		4'500.00		3'025.00
14 Allgemeines Rechtswesen	665'947.27	100'076.30	781'900.00	118'200.00	710'167.86	103'641.55
140 Allgemeines Rechtswesen	665'947.27	100'076.30	781'900.00	118'200.00	710'167.86	103'641.55
1400 Allgemeines Rechtswesen	665'947.27	100'076.30	781'900.00	118'200.00	710'167.86	103'641.55
3000.00 Entschädigungen, Tag- und Sitzungsgelder an Behörden und Kommissionen					70.00	
3010.00 Löhne des Verwaltungs- und Betriebspersonals	143'856.65		164'500.00		163'831.24	
3010.09 Erstattung von Lohn des Personals	-175.00					
3050.00 AG-Beiträge AHV, IV, EO, ALV, Verwaltungskosten	8'798.60		10'600.00		10'719.80	
3052.00 AG-Beiträge an Pensionskassen	7'424.15		8'400.00		8'852.90	

Erfolgsrechnung

Einzelkonten nach Funktionen	Rechnung 2021		Budget 2021		Rechnung 2020	
	Aufwand	Ertrag	Aufwand	Ertrag	Aufwand	Ertrag
3053.00 AG-Beiträge an Unfall- und Personal-Haftpflichtversicherungen	930.30		1'300.00		1'118.40	
3054.00 AG-Beiträge an Familienausgleichskasse	1'635.85		2'000.00		2'000.65	
3055.00 AG-Beiträge an Krankentaggeldversicherungen	1'078.60		1'300.00		1'449.80	
3090.00 Aus- und Weiterbildung des Personals	2'450.00		5'000.00		5'420.00	
3099.00 Übriger Personalaufwand	644.85		500.00		600.00	
3100.00 Büromaterial			300.00			
3101.00 Betriebsmaterial für das Vermessungswesen			3'000.00			
3110.00 Anschaffung Büromöbel und -geräte			300.00		3'528.25	
3130.00 Nachführung Vermessungswerk	20'652.15		43'500.00		12'661.20	
3130.01 LIS-Betrieb	387.70		15'000.00			
3130.02 Nachführung Übersichtsplan			2'000.00		158.00	
3130.03 Gebühren/Auszüge	33'395.80		38'000.00		33'265.80	
3130.04 Mitglieder- und Verbandsbeiträge	100.00		200.00		100.00	
3133.00 Informatik-Nutzungsaufwand	12'347.80		15'400.00		13'315.65	
3150.00 Unterhalt Büromöbel und -geräte	296.20		300.00		310.20	
3181.00 Tatsächliche Forderungsverluste					2.96	
3300.60 Planmässige Abschreibungen Mobilien VV allgemeiner Haushalt	897.84		900.00		897.84	
3320.90 Planmässige Abschreibungen übrige immaterielle Anlagen allgemeiner Haushalt	2'614.29		6'600.00		2'614.30	

Erfolgsrechnung

Einzelkonten nach Funktionen	Rechnung 2021		Budget 2021		Rechnung 2020	
	Aufwand	Ertrag	Aufwand	Ertrag	Aufwand	Ertrag
3612.01 Kostenanteil Zivilstandsamt Rüti	31'168.00		42'500.00		55'586.20	
3612.03 Entschädigung an ZV KES KESB	264'406.23		163'750.00		247'379.96	
3612.04 Entschädigung an ZV KES BB	133'037.26		250'550.00		146'284.71	
3636.00 Beiträge an private Organisationen ohne Erwerbszweck			6'000.00			
4210.00 Gebühren/Auszüge		91'916.00		91'800.00		89'414.00
4210.02 Einbürgerungsgebühren		3'950.00		2'000.00		11'900.00
4250.00 Verkäufe		43.00		100.00		30.80
4260.00 Rückerstattungen Dritter				500.00		180.00
4390.00 Übriger Ertrag		190.90				60.00
4601.20 Anteil an kantonalen Gebühren		1'000.00		500.00		975.95
4612.00 Entschädigungen von Gemeinden und Zweckverbänden		2'976.40		23'300.00		1'080.80
15 Feuerwehr	518'918.85	54'777.00	489'200.00	32'800.00	399'470.17	68'187.60
150 Feuerwehr	518'918.85	54'777.00	489'200.00	32'800.00	399'470.17	68'187.60
1500 Feuerwehr und Feuerpolizei	518'918.85	54'777.00	489'200.00	32'800.00	399'470.17	68'187.60
3000.00 Besoldungen Kommission und Kader	37'280.00		34'500.00		38'017.50	
3010.01 Löhne/Sold für Übungen und Einsätze	224'875.56		177'300.00		154'368.43	
3010.09 Erstattung von Lohn des Personals	-1'800.00				-900.00	
3049.00 Übrige Zulagen	2'400.00					

Erfolgsrechnung

Einzelkonten nach Funktionen	Rechnung 2021		Budget 2021		Rechnung 2020	
	Aufwand	Ertrag	Aufwand	Ertrag	Aufwand	Ertrag
3050.00 AG-Beiträge AHV, IV, EO, ALV, Verwaltungskosten	6'073.45		4'200.00		5'746.75	
3052.00 AG-Beiträge an Pensionskassen	6'563.40		6'400.00		6'386.40	
3053.00 AG-Beiträge an Unfall- und Personal-Haftpflichtversicherungen	1'836.95		1'800.00		1'808.10	
3054.00 AG-Beiträge an Familienausgleichskasse	1'129.45		800.00		1'072.45	
3055.00 AG-Beiträge an Krankentaggeldversicherungen	499.00		500.00		536.90	
3090.00 Aus- und Weiterbildung des Personals	7'169.60		8'000.00		120.00	
3091.00 Personalwerbung			500.00			
3099.00 Übriger Personalaufwand	11'873.05		15'400.00		13'981.95	
3100.00 Büromaterial	639.90		400.00		521.55	
3101.00 Betriebs- und Verbrauchsmaterial Feuerwehr	10'077.69		10'600.00		6'699.25	
3101.01 Betriebs- und Verbrauchsmaterial Gebäude			2'000.00			
3102.00 Drucksachen, Publikationen	244.80				258.50	
3103.00 Fachliteratur, Zeitschriften	1'600.00		1'400.00			
3106.00 Medizinisches Material	175.00					
3110.00 Anschaffung Büromöbel und -geräte	489.00		500.00			
3111.00 Anschaffung Apparate, Maschinen, Geräte, Fahrzeuge	9'205.75		14'200.00		4'242.00	
3112.00 Anschaffungen Mannschaftsausrüstung	12'274.40		11'700.00		11'172.27	
3120.00 Ver- und Entsorgung Liegenschaften VV	7'262.85		4'200.00		5'557.95	

Erfolgsrechnung

Einzelkonten nach Funktionen	Rechnung 2021		Budget 2021		Rechnung 2020	
	Aufwand	Ertrag	Aufwand	Ertrag	Aufwand	Ertrag
3120.02 EKZ Wärmeverb., Grundpreis 2	5'703.80		5'800.00		6'561.65	
3120.03 EKZ Wärmeverb., Verbrauch	10'789.60		10'000.00		9'289.75	
3130.00 Dienstleistungen Dritter	12'857.20		10'000.00		12'943.25	
3130.01 Externe Dienstleistungen (nicht verrechenbar)	4'608.70		7'000.00		2'885.40	
3130.02 Telefon, Porti Feuerwehr	1'947.90		6'400.00		1'305.00	
3130.03 Mitglieder und Verbandsbeiträge Feuerwehr	2'519.65		2'500.00			
3134.00 Sachversicherungsprämien	7'030.60		7'000.00		7'528.05	
3137.00 Steuern und Abgaben	538.50				3'815.10	
3144.00 Unterhalt FW-Gebäude inkl. Umgebung	11'201.85		15'200.00		7'615.70	
3144.02 Feuerwehr-Museum/Unterhalt					189.00	
3144.20 Unterhalt Mannschaftsausrüstung	353.95				312.42	
3151.00 Unterhalt Apparate, Maschinen, Geräte, Fahrzeuge	39'778.73		34'700.00		26'586.96	
3158.00 Unterhalt von Software	2'280.20		400.00		600.80	
3170.00 Reisekosten und Spesen	978.20		500.00		434.10	
3300.40 Planmässige Abschreibungen Hochbauten VV allgemeiner Haushalt	21'793.98		21'800.00		21'793.99	
3300.60 Planmässige Abschreibungen Mobilien VV allgemeiner Haushalt	56'666.14		73'500.00		48'019.00	
4240.00 Gebühren Feuerpolizei				2'000.00		

Erfolgsrechnung

Einzelkonten nach Funktionen	Rechnung 2021		Budget 2021		Rechnung 2020	
	Aufwand	Ertrag	Aufwand	Ertrag	Aufwand	Ertrag
4260.00 Verkehrsdienst				4'000.00		
4390.00 Übriger Ertrag		23'727.00		25'000.00		33'037.60
4470.00 Mietzinsen Mehrzweckraum		1'050.00		1'500.00		1'150.00
4631.00 Beiträge von Kantonen und Konkordaten				300.00		4'000.00
4920.00 Interne Verrechnung von Pacht, Mieten, Benützungskosten		30'000.00				30'000.00
16 Verteidigung	159'262.24	5'382.00	217'800.00	31'500.00	297'925.65	15'169.70
161 Militärische Verteidigung	16'840.06		41'000.00		21'067.10	
1610 Militärische Verteidigung	16'840.06		41'000.00		21'067.10	
3010.00 Löhne des Verwaltungs- und Betriebspersonals	-83.50		12'000.00		502.14	
3050.00 AG-Beiträge AHV, IV, EO, ALV, Verwaltungskosten			800.00		59.65	
3052.00 AG-Beiträge an Pensionskassen			700.00		99.70	
3053.00 AG-Beiträge an Unfall- und Personal-Haftpflichtversicherungen			100.00		6.10	
3054.00 AG-Beiträge an Familienausgleichskasse			200.00		11.20	
3055.00 AG-Beiträge an Krankentaggeldversicherungen			100.00		7.90	
3099.00 Übriger Personalaufwand	140.00		300.00		200.00	
3300.40 Planmässige Abschreibungen Hochbauten VV allgemeiner Haushalt					5'646.67	
3612.00 Gemeindeanteil Betriebskosten ZV GESA	13'498.10		24'100.00		12'693.65	

Erfolgsrechnung

Einzelkonten nach Funktionen		Rechnung 2021		Budget 2021		Rechnung 2020	
		Aufwand	Ertrag	Aufwand	Ertrag	Aufwand	Ertrag
3660.20	Planmässige Abschreibungen Investitionsbeiträge allgemeiner Haushalt an Gemeinden und Zweckverbände	3'285.46		2'700.00		1'840.09	
162	Zivile Verteidigung	142'422.18	5'382.00	176'800.00	31'500.00	276'858.55	15'169.70
1620	Zivilschutz (allgemein)	142'422.18	5'382.00	176'800.00	31'500.00	276'858.55	15'169.70
3120.00	Ver- und Entsorgung Liegenschaften VV	2'413.65		1'000.00		3'162.95	
3130.00	Dienstleistungen Dritter	5'945.15		1'000.00		2'221.20	
3130.01	Dienstleistungen periodische Schutzraumkontrolle					12'569.70	
3134.00	Sachversicherungsprämien	207.50		400.00			
3300.60	Planmässige Abschreibungen Mobilien VV allgemeiner Haushalt	2'598.21		6'000.00		2'598.21	
3612.00	ZV ZSO Bachtel	127'180.61		163'800.00		118'112.57	
3612.01	ZV ZSO Bachtel Ausgaben Corona					134'340.92	
3660.20	Planmässige Abschreibungen Investitionsbeiträge allgemeiner Haushalt an Gemeinden und Zweckverbände	4'077.06		4'600.00		3'853.00	
4240.00	Benützungsgebühren und Dienstleistungen		2'600.00				2'600.00
4501.00	Entnahmen aus Fonds des Fremdkapitals		2'782.00		31'500.00		12'569.70
2	BILDUNG	17'584'480.01	436'352.95	18'499'150.00	686'700.00	17'354'357.72	382'705.80
	<i>Nettoergebnis</i>		<i>17'148'127.06</i>		<i>17'812'450.00</i>		<i>16'971'651.92</i>
21	Obligatorische Schule	16'350'287.76	407'952.95	17'143'150.00	620'700.00	15'974'671.07	314'732.80
211	Eingangsstufe	1'249'295.56	17'345.00	1'259'900.00	1'500.00	1'279'688.58	400.00

Erfolgsrechnung

Einzelkonten nach Funktionen		Rechnung 2021		Budget 2021		Rechnung 2020	
		Aufwand	Ertrag	Aufwand	Ertrag	Aufwand	Ertrag
2110	Kindergarten	1'249'295.56	17'345.00	1'259'900.00	1'500.00	1'279'688.58	400.00
3020.01	Besoldungen kommunal	93'269.05		83'500.00		144'067.20	
3020.11	Lohnkosten Begleitung Reisen, Projekte KiGa Bubikon			2'000.00			
3020.12	Lohnkosten Begleitung Reisen, Projekte Kiga Wolfhausen			2'000.00			
3042.00	Verpflegungszulagen kommunale Anstellungen Kiga	688.00		700.00		1'106.55	
3050.00	AG-Beiträge AHV, IV, EO, ALV, Verwaltungskosten	5'870.70		5'900.00		9'150.00	
3052.00	AG-Beiträge an Pensionskassen	7'558.15		9'000.00		12'817.25	
3053.00	AG-Beiträge an Unfall- und Personal-Haftpflichtversicherungen	525.05		1'000.00		851.70	
3054.00	AG-Beiträge an Familienausgleichskasse	1'091.75		1'400.00		1'708.50	
3055.00	AG-Beiträge an Krankentaggeldversicherungen	578.70		1'000.00		1'087.40	
3090.01	Weiterbildung Kiga Bubikon	70.00		5'400.00		2'925.00	
3090.02	Weiterbildung Kiga Wolfhausen	522.90		5'400.00		926.70	
3091.00	Personalwerbung			1'000.00			
3104.01	Schulmaterial, Lehrmittel und Lizenzen Kiga Bubikon	14'849.03		16'800.00		15'498.29	
3104.02	Schulmaterial, Lehrmittel und Lizenzen Kiga Wolfhausen	12'488.58		15'600.00		9'519.29	
3109.01	Elternabende, Präsentationen, Geschenke Kiga Bubikon	1'046.10		1'000.00		202.10	
3109.02	Elternabende, Präsentationen, Geschenke Kiga Wolfhausen	1'181.40		1'500.00		602.20	
3110.01	Anschaffungen Mobiliar/Geräte Kiga Bubikon	976.60		1'100.00			

Erfolgsrechnung

Einzelkonten nach Funktionen	Rechnung 2021		Budget 2021		Rechnung 2020	
	Aufwand	Ertrag	Aufwand	Ertrag	Aufwand	Ertrag
3110.02 Anschaffungen Mobiliar/Geräte Kiga Wolfhausen	2'076.10		2'100.00		600.85	
3130.00 Telefon/Fax/Porti usw.	718.90		1'000.00		749.40	
3130.01 Diverse Therapien	800.00		6'100.00			
3130.02 ISR Beratung und Unterstützung extern Kindergarten	3'910.00		8'400.00		9'574.70	
3150.01 Unterhalt Mobiliar/Geräte Kiga Bubikon	167.40		400.00		302.10	
3150.02 Unterhalt Mobiliar/Geräte Kiga Wolfhausen	1'537.55		2'500.00		1'457.70	
3170.00 Reisekosten und Spesen	7'076.00		8'400.00		4'159.50	
3171.01 Projekte und Reisen Kiga Bubikon	3'944.70		4'100.00		3'320.05	
3171.02 Projekte und Reisen Kiga Wolfhausen	4'503.75		5'300.00		1'430.25	
3610.00 Entschädigungen an Bund	7'870.50		8'400.00		9'036.50	
3611.00 Lohnkostenanteile Kindergarten Kanton	1'075'974.65		1'058'900.00		1'048'595.35	
4631.00 Beiträge von Kantonen und Konkordaten		17'345.00				
4910.00 Interne Verrechnung von Dienstleistungen / Personalaufwand				1'500.00		400.00
212 Primarstufe	6'241'543.02	23'613.00	6'416'300.00	64'800.00	5'972'734.78	44'444.15
2120 Primarstufe	6'241'543.02	23'613.00	6'416'300.00	64'800.00	5'972'734.78	44'444.15
3020.01 Besoldungen kommunal	747'281.55		653'300.00		592'712.05	
3020.02 Förderlektionen PS Bubikon	18'194.55		20'900.00		18'013.75	
3020.03 Förderlektionen PS Wolfhausen	12'941.80		20'900.00		16'147.75	

Erfolgsrechnung

Einzelkonten nach Funktionen	Rechnung 2021		Budget 2021		Rechnung 2020	
	Aufwand	Ertrag	Aufwand	Ertrag	Aufwand	Ertrag
3020.04 Freifächer PS Bubikon	10'460.85		8'300.00		9'620.25	
3020.05 Freifächer PS Wolfhausen	3'820.75		9'900.00		931.35	
3020.13 Vikariatslöhne Primarschule			5'400.00		177.40	
3020.14 Lohnkosten Begleitung Lager/Exkursionen PS Bubikon	3'640.00		22'800.00		9'730.00	
3020.15 Lohnkosten Begleitung Lager/Exkursionen PS Wolfhausen	10'130.00		20'400.00		8'020.00	
3042.00 Verpflegungszulagen kommunale Anstellungen Primarschulen	4'682.95		5'200.00		3'730.10	
3050.00 AG-Beiträge AHV, IV, EO, ALV, Verwaltungskosten	50'264.35		52'800.00		41'350.00	
3052.00 AG-Beiträge an Pensionskassen	56'889.65		52'000.00		48'220.50	
3053.00 AG-Beiträge an Unfall- und Personal-Haftpflichtversicherungen	4'524.15		6'200.00		3'638.20	
3054.00 AG-Beiträge an Familienausgleichskasse	9'358.65		9'600.00		7'720.00	
3055.00 AG-Beiträge an Krankentaggeldversicherungen	5'311.50		6'200.00		4'647.20	
3090.01 Weiterbildung PS Bubikon	19'299.65		26'800.00		16'551.85	
3090.02 Weiterbildung PS Wolfhausen	17'713.30		23'200.00		12'829.95	
3091.00 Personalwerbung	350.00		1'000.00			
3099.00 Übriger Personalaufwand	500.00		1'000.00		835.00	
3104.01 Schulmaterial, Lehrmittel und Lizenzen PS Bubikon	65'513.51		68'700.00		50'863.95	
3104.02 Schulmaterial, Lehrmittel und Lizenzen PS Wolfhausen	59'657.17		65'100.00		29'076.54	
3104.03 Material, Lehrmittel DaZ PS Bubikon			800.00		255.15	

Erfolgsrechnung

Einzelkonten nach Funktionen	Rechnung 2021		Budget 2021		Rechnung 2020	
	Aufwand	Ertrag	Aufwand	Ertrag	Aufwand	Ertrag
3104.04 Material, Lehrmittel DaZ PS Wolfhausen	527.05		800.00		344.70	
3104.05 Material, Lehrmittel Logopädie PS Bubikon	4'007.91		1'600.00		958.88	
3104.06 Material, Lehrmittel Logopädie PS Wolfhausen	732.86		1'400.00		1'383.48	
3104.07 Material, Lehrmittel IF/ISR PS Bubikon	5'014.87		5'000.00		2'816.05	
3104.08 Material, Lehrmittel IF/ISR PS Wolfhausen	2'744.05		5'300.00		3'105.51	
3104.09 Material, Lehrmittel Psychomotorik-Therapie Primar- und Sekundarschule	116.00		4'000.00		33.30	
3109.01 Sammlung PS Bubikon	4'906.47		6'500.00		6'069.24	
3109.02 Sammlung PS Wolfhausen	2'772.47		2'800.00		1'327.08	
3109.03 Reproduktionskosten	8'779.10		14'000.00		12'659.55	
3109.04 Technisches und Textiles Gestalten PS Bubikon	24'587.12		23'100.00		21'888.41	
3109.05 Technisches und Textiles Gestalten PS Wolfhausen	13'500.68		19'300.00		13'181.82	
3109.06 Allgemeiner Sachaufwand PS Bubikon	2'971.80		4'300.00		741.95	
3109.07 Allgemeiner Sachaufwand PS Wolfhausen	2'913.45		4'400.00		2'436.13	
3110.01 Anschaffungen Mobiliar PS Bubikon	6'727.90		7'300.00		5'109.65	
3110.02 Anschaffungen Mobiliar PS Wolfhausen	5'178.25		6'000.00		3'219.10	
3113.01 Anschaffungen ICT - Hardware PS Bubikon	23'040.65		22'800.00		32'450.44	
3113.02 Anschaffungen ICT - Hardware PS Wolfhausen	20'605.90		21'000.00		41'191.10	
3118.01 Anschaffungen ICT - Software PS Bubikon	21'243.41		21'700.00		23'072.63	

Erfolgsrechnung

Einzelkonten nach Funktionen	Rechnung 2021		Budget 2021		Rechnung 2020	
	Aufwand	Ertrag	Aufwand	Ertrag	Aufwand	Ertrag
3118.02 Anschaffungen ICT - Software PS Wolfhausen	25'437.14		26'200.00		20'255.18	
3130.00 Telefon/Fax/Porti usw. Primarschule	10'290.19		11'600.00		9'449.96	
3130.01 Diverse Therapien Primarschule	23'031.55		20'500.00		18'390.00	
3130.02 Beratung und Unterstützung extern Primarschule	18'010.00		17'100.00		20'380.00	
3130.03 Dienstleistungen Dritter	3'891.00		1'000.00		637.00	
3150.01 Unterhalt Mobiliar PS Bubikon	8'936.45		11'900.00		7'237.31	
3150.02 Unterhalt Mobiliar PS Wolfhausen	22'690.40		28'500.00		12'004.45	
3153.01 Unterhalt ICT Hardware PS Bubikon	8'783.44		8'900.00		8'733.00	
3153.02 Unterhalt ICT Hardware PS Wolfhausen	6'812.10		7'000.00		11'511.80	
3158.00 Externer Support ICT	9'006.00		16'400.00		17'554.90	
3161.00 Miete Kopierer Primarschule	21'822.75		35'000.00		23'906.80	
3171.01 Projekte und Reisen PS Bubikon	48'296.45		78'000.00		35'705.27	
3171.02 Projekte und Reisen PS Wolfhausen	52'596.53		73'700.00		29'931.35	
3611.00 Lohnkostenanteile Primarschule Kanton	4'658'620.90		4'744'700.00		4'709'977.75	
3612.00 Entschädigungen an Gemeinden und Zweckverbände	72'413.80		84'000.00			
4250.00 Verkauf Lehrmittel/Schulmaterial						400.00
4260.00 Rückerstattungen Dritter		105.00				
4260.01 Elternbeiträge PS Bubikon		5'900.00		33'100.00		23'730.00

Erfolgsrechnung

Einzelkonten nach Funktionen	Rechnung 2021		Budget 2021		Rechnung 2020	
	Aufwand	Ertrag	Aufwand	Ertrag	Aufwand	Ertrag
4260.02 Elternbeiträge PS Wolfhausen		1'750.00		28'700.00		14'651.15
4260.03 Elternmitwirkung PS Wolfhausen		3'115.00				1'530.00
4630.00 Beiträge vom Bund		5'724.00		3'000.00		4'133.00
4631.00 Beiträge von Kantonen und Konkordaten		7'019.00				
213 Sekundarstufe	3'707'960.34	33'484.70	3'974'500.00	61'700.00	3'316'273.25	350.00
2130 Sekundarstufe	3'707'960.34	33'484.70	3'974'500.00	61'700.00	3'316'273.25	350.00
3020.01 Besoldungen kommunal	121'560.65		107'500.00		101'747.65	
3020.02 Förderlektionen	46'836.55		43'000.00		78'965.00	
3020.03 Freifächer	1'060.30		5'800.00		2'463.10	
3020.11 Lohnkosten Begleitung Lager/Exkursionen SEK	17'641.65		26'200.00		350.00	
3020.12 Lohnkosten Begleitung LIFT-Projekt	13'000.00		13'000.00		13'000.00	
3042.00 Verpflegungszulagen kommunale Anstellungen Sekundarschule	557.60		800.00		520.60	
3050.00 AG-Beiträge AHV, IV, EO, ALV, Verwaltungskosten	11'667.85		14'100.00		11'740.20	
3052.00 AG-Beiträge an Pensionskassen	6'732.45		7'000.00		6'111.85	
3053.00 AG-Beiträge an Unfall- und Personal-Haftpflichtversicherungen	791.30		1'900.00		714.25	
3054.00 AG-Beiträge an Familienausgleichskasse	2'180.85		3'000.00		2'228.60	
3055.00 AG-Beiträge an Krankentaggeldversicherungen	918.05		1'900.00		920.75	
3090.00 Aus- und Weiterbildung des Personals	24'078.50		37'300.00		25'912.45	

Erfolgsrechnung

Einzelkonten nach Funktionen	Rechnung 2021		Budget 2021		Rechnung 2020	
	Aufwand	Ertrag	Aufwand	Ertrag	Aufwand	Ertrag
3091.00 Personalwerbung	781.70		500.00			
3099.00 Übriger Personalaufwand			500.00			
3104.00 Schulmaterial, Lehrmittel und Lizenzen Sekundarschule	104'420.98		121'200.00		108'003.36	
3104.01 Schulmaterial Handarbeit/Hauswirtschaft	35'411.78		48'900.00		28'394.17	
3104.02 Schulmaterial Werken	10'172.97		12'200.00		10'152.25	
3109.01 Reproduktionskosten	3'640.00		6'800.00		4'096.50	
3109.02 Sammlung SEK	4'486.08		9'800.00		4'122.20	
3109.10 Allgemeiner Sachaufwand	4'412.52		4'500.00		4'271.63	
3110.00 Anschaffung Büromöbel und -geräte	18'337.23		15'000.00		9'056.05	
3113.00 Anschaffungen ICT - Hardware	52'798.85		52'900.00		52'608.35	
3118.00 Anschaffungen ICT - Software	16'733.51		35'200.00		17'331.91	
3130.00 Telefon/Fax/Porti, usw.	9'180.65		11'300.00		10'923.75	
3130.01 Diverse Therapien	6'810.00		23'000.00		5'160.00	
3150.00 Unterhalt Mobiliar allgemein	7'247.05		12'000.00		12'086.66	
3150.01 Unterhalt Mobiliar Handarbeit/Hauswirtschaft	3'221.85		6'100.00		3'526.15	
3153.00 Unterhalt ICT Hardware	3'565.85		13'500.00		11'207.55	
3158.00 Externer Support ICT	11'831.50		12'000.00		13'757.35	
3161.00 Miete Kopierer	10'911.40		12'000.00		9'817.70	

Erfolgsrechnung

Einzelkonten nach Funktionen	Rechnung 2021		Budget 2021		Rechnung 2020	
	Aufwand	Ertrag	Aufwand	Ertrag	Aufwand	Ertrag
3171.00 Projekte und Reisen Sekundarschule	76'920.92		101'300.00		22'501.92	
3611.00 Lohkostenanteile Sekundarschule Kanton	2'779'408.15		2'826'200.00		2'744'581.30	
3612.00 Entschädigungen an Gemeinden und Zweckverbände	300'341.60		387'800.00			
3636.00 Beiträge an private Organisationen ohne Erwerbszweck	300.00		300.00			
4260.04 Elternbeiträge		27'429.10		56'700.00		350.00
4631.00 Beiträge von Kantonen und Konkordaten		6'055.60		5'000.00		
214 Musikschulen	385'204.87		384'000.00		476'865.60	
2140 Musikschulen	385'204.87		384'000.00		476'865.60	
3151.00 Unterhalt Mobiliar	9'345.20		6'000.00		2'988.00	
3632.00 Beiträge an Musikschule	369'712.23		373'000.00		468'195.75	
3637.00 Kostenbeiträge an Eltern (Subventionen)	6'147.44		5'000.00		5'681.85	
217 Schulliegenschaften	2'825'617.34	112'552.25	3'152'400.00	221'500.00	2'868'817.80	70'508.65
2170 Schulliegenschaften	2'825'617.34	112'552.25	3'152'400.00	221'500.00	2'868'817.80	70'508.65
3010.00 Löhne des Verwaltungs- und Betriebspersonals	529'753.08		528'600.00		513'085.63	
3010.09 Erstattung von Lohn des Personals	-1'196.80					
3050.00 AG-Beiträge AHV, IV, EO, ALV, Verwaltungskosten	34'026.65		33'900.00		33'969.50	
3052.00 AG-Beiträge an Pensionskassen	56'246.40		56'300.00		56'246.40	
3053.00 AG-Beiträge an Unfall- und Personal-Haftpflichtversicherungen	3'459.10		4'100.00		3'468.85	

Erfolgsrechnung

Einzelkonten nach Funktionen	Rechnung 2021		Budget 2021		Rechnung 2020	
	Aufwand	Ertrag	Aufwand	Ertrag	Aufwand	Ertrag
3054.00 AG-Beiträge an Familienausgleichskasse	6'327.25		6'400.00		6'341.60	
3055.00 AG-Beiträge an Krankentaggeldversicherungen	4'007.40		4'100.00		4'499.75	
3090.00 Aus- und Weiterbildung des Personals			3'700.00			
3099.00 Übriger Personalaufwand	700.00				700.00	
3101.00 Betriebs-, Verbrauchsmaterial	59'920.63		65'500.00		70'883.82	
3101.15 Betriebs-, Verbrauchsmaterial Schwimmbad	8'288.30				9'213.60	
3111.00 Anschaffungen Maschinen/Mobiliar	10'703.55		16'000.00		25'134.80	
3111.10 Anschaffung Maschinen, Geräte, Fahrzeuge Lehrschwimmbad	740.00		1'000.00		11'630.40	
3113.00 Anschaffung Hardware					1'074.00	
3120.00 Wasser/Energie/Heizmaterial	190'954.10		240'000.00		211'775.15	
3120.01 Betriebs- und Verbrauchsmaterial Schwimmbad - Inaktiv ab 19.9.19			10'000.00			
3120.02 Wasser/Energie Lehrschwimmbad	149'170.65		60'500.00		73'502.85	
3120.03 Energieverb. Bubikon, Grundpreis 2	29'046.35		32'700.00		29'167.00	
3120.04 Kehrichtgebühren	8'340.60		12'000.00		8'129.95	
3130.00 Dienstleistungen Dritter	3'252.55					
3130.25 Service Schwimmbad	25'515.94		15'000.00		11'008.55	
3134.00 Sachversicherungsprämien	38'972.45		40'600.00		42'581.15	
3137.00 Steuern und Abgaben	875.50		2'000.00		951.50	

Erfolgsrechnung

Einzelkonten nach Funktionen	Rechnung 2021		Budget 2021		Rechnung 2020	
	Aufwand	Ertrag	Aufwand	Ertrag	Aufwand	Ertrag
3140.01 Unterhalt Umgebung Allgemein	32'800.75		40'000.00		3'562.80	
3140.02 Unterhalt Umgebung Fosberg	95.90		6'000.00		1'212.70	
3140.03 Unterhalt Umgebung Geissberg	4'021.78		19'500.00		8'518.05	
3140.04 Unterhalt Umgebung a. Schulhaus/TUK			3'000.00			
3140.05 Unterhalt Umgebung Mittlistberg	83.00		2'000.00		178.00	
3140.06 Unterhalt Umgebung Bergli I+II	917.40		17'500.00		9'317.85	
3140.07 Unterhalt Umgebung Schwimmhalle/TH Bergli	1'417.00		3'000.00		299.00	
3140.08 Unterhalt Umgebung Spycherwise	9'073.40		5'000.00		7'697.45	
3140.09 Unterhalt Umgebung Kindergarten	14'389.90		31'000.00		25'390.60	
3144.00 Unterhalt Hochbauten, Gebäude	29'191.80		30'000.00		3'287.80	
3144.01 Unterhalt Liegensch. Fosberg	24'096.80		25'000.00		9'720.81	
3144.02 Unterhalt Liegensch. Geissberg	40'892.64		54'000.00		81'860.53	
3144.03 Unterhalt Liegensch. a. Schulhaus/TUK	2'496.35		10'000.00		583.15	
3144.04 Unterhalt Liegensch. Mittlistberg	25'839.60		44'500.00		29'402.07	
3144.05 Unterhalt Liegensch. Bergli I+II	34'255.60		41'000.00		35'434.96	
3144.06 Unterhalt Liegensch. Schwimmhalle/TH Bergli	12'871.90		30'000.00		8'210.81	
3144.07 Unterhalt Liegensch. Spycherwise	21'644.90		20'000.00		10'293.69	
3144.08 Unterhalt Liegensch. Kindergarten	11'969.10		10'000.00		13'174.38	

Erfolgsrechnung

Einzelkonten nach Funktionen	Rechnung 2021		Budget 2021		Rechnung 2020	
	Aufwand	Ertrag	Aufwand	Ertrag	Aufwand	Ertrag
3144.09 Fremdreinigung Schulhäuser	584'014.85		560'000.00		563'916.45	
3144.10 Unterhalt Gebäude Dörfli	4'798.95		10'000.00		105.55	
3151.00 Unterhalt Apparate, Maschinen, Geräte, Fahrzeuge	474.10		39'500.00		9'037.40	
3170.00 Reisekosten und Spesen	1'888.50		4'300.00		1'963.20	
3190.00 Schadenersatzleistungen					1'000.00	
3300.30 Planmässige Abschreibungen übrige Tiefbauten VV allgemeiner Haushalt					9'376.23	
3300.40 Planmässige Abschreibungen Hochbauten VV allgemeiner Haushalt	672'986.72		725'800.00		679'031.62	
3300.60 Planmässige Abschreibungen Mobilien VV allgemeiner Haushalt	126'730.25		136'200.00		116'038.35	
3320.90 Planmässige Abschreibungen übrige immaterielle Anlagen allgemeiner Haushalt	9'506.25		39'500.00		9'506.25	
3910.00 Interne Verrechnung von Dienstleistungen / Personalaufwand	56.20		113'200.00		117'333.60	
4240.01 Benützungsgebühren Schwimmbad		22'970.00		15'000.00		7'120.00
4260.00 Rückerstattungen Dritter		7'128.25				8'738.65
4470.00 Benützungsgebühren Schulräume		8'720.00		10'000.00		2'750.00
4471.00 Mietzinserträge Wohnungen		22'734.00		19'000.00		22'800.00
4920.00 Interne Verrechnung von Pacht, Mieten, Benützungskosten		51'000.00		177'500.00		29'100.00
218 Tagesbetreuung	355'898.35	220'908.00	390'900.00	271'200.00	337'264.10	198'830.00

Erfolgsrechnung

Einzelkonten nach Funktionen		Rechnung 2021		Budget 2021		Rechnung 2020	
		Aufwand	Ertrag	Aufwand	Ertrag	Aufwand	Ertrag
2180	Tagesbetreuung	355'898.35	220'908.00	390'900.00	271'200.00	337'264.10	198'830.00
3010.00	Löhne des Verwaltungs- und Betriebspersonals	215'813.25		212'000.00		201'810.15	
3010.01	Besoldungen Pilotprojekt Ferienbetreuung	8'085.20		20'000.00		12'793.60	
3010.02	Besoldung Mittagstisch Sek.	10'840.85		11'100.00		11'941.10	
3010.09	Erstattung von Lohn des Personals	-324.35					
3050.00	AG-Beiträge AHV, IV, EO, ALV, Verwaltungskosten	15'129.80		16'700.00		14'561.70	
3052.00	AG-Beiträge an Pensionskassen	13'195.75		10'500.00		14'764.25	
3053.00	AG-Beiträge an Unfall- und Personal-Haftpflichtversicherungen	1'298.40		2'000.00		1'296.50	
3054.00	AG-Beiträge an Familienausgleichskasse	2'813.90		3'100.00		2'718.70	
3055.00	AG-Beiträge an Krankentaggeldversicherungen	1'772.15		2'000.00		1'925.80	
3090.00	Aus- und Weiterbildung des Personals	4'840.00		9'600.00		190.00	
3101.00	Haushalts- und Bastelmaterial	5'689.75		6'000.00		4'836.15	
3101.06	Material Mittagstisch Sek.	238.75		500.00		150.95	
3101.07	Material Ferienbetreuung	402.60		1'100.00			
3105.00	Essens- und Getränkekosten	62'706.70		78'000.00		51'268.45	
3111.00	Anschaffung Apparate, Geräte, Möbel	4'084.90		6'100.00		4'997.90	
3130.01	Pilotprojekt Ferienbetreuung	939.60		3'300.00		1'446.90	
3130.02	Dienstleistungen Dritter (Telefon, Porti)	108.20		200.00		198.60	

Erfolgsrechnung

Einzelkonten nach Funktionen	Rechnung 2021		Budget 2021		Rechnung 2020	
	Aufwand	Ertrag	Aufwand	Ertrag	Aufwand	Ertrag
3170.00 Reisekosten und Spesen Feba	1'029.90		1'800.00		950.80	
3181.00 Tatsächliche Forderungsverluste					0.20	
3636.00 Beiträge an private Organisationen ohne Erwerbszweck Feba	367.50		400.00		270.10	
3637.00 Kostenbeiträge an Eltern (Subventionen)	6'865.50		5'000.00		10'742.25	
3910.00 Interne Verrechnung von Dienstleistungen / Personalaufwand			1'500.00		400.00	
4260.00 Rückerstattungen Dritter Feba		211'568.00		250'000.00		188'545.00
4260.01 Rückerstattungen Dritter Pilotprojekt Ferienbetreuung		9'340.00		21'200.00		10'285.00
219 Obligatorische Schule, n.a.g.	1'584'768.28	50.00	1'565'150.00		1'723'026.96	200.00
2190 Schulleitung	725'028.81		711'850.00		698'098.90	
3000.00 Entschädigungen Schulpflege, Kommissionen	110'000.20		112'000.00		109'999.80	
3000.01 Besoldungen Schulleitungsassistenten (kommunal)	74'764.66		66'700.00		65'538.00	
3000.02 Tag- und Sitzungsgelder	10'290.00		10'000.00		8'675.00	
3010.09 Erstattung von Lohn des Personals	-1'928.15					
3050.00 AG-Beiträge AHV, IV, EO, ALV, Verwaltungskosten	12'386.85		12'200.00		11'842.40	
3052.00 AG-Beiträge an Pensionskassen	6'660.60		7'700.00		8'205.75	
3053.00 AG-Beiträge an Unfall- und Personal-Haftpflichtversicherungen	923.50		1'600.00		863.75	
3054.00 AG-Beiträge an Familienausgleichskasse	2'302.90		2'500.00		2'210.50	
3055.00 AG-Beiträge an Krankentaggeldversicherungen	1'396.35		1'600.00		1'501.95	

Erfolgsrechnung

Einzelkonten nach Funktionen	Rechnung 2021		Budget 2021		Rechnung 2020	
	Aufwand	Ertrag	Aufwand	Ertrag	Aufwand	Ertrag
3090.00 Weiterbildung Schulpflege	1'682.85		5'000.00		5'163.90	
3099.00 Übriger Personalaufwand	15'051.45		16'050.00		3'880.50	
3118.00 Anschaffung von Software	214.20		300.00			
3130.00 Dienstleistungen Dritter	2'606.50		2'700.00		1'411.80	
3170.00 Reisekosten und Spesen			500.00			
3611.00 Lohnadministration (Lohnkostenanteil Schulleitung)	488'676.90		473'000.00		478'805.55	
2191 Schulverwaltung	439'617.26	50.00	448'100.00		409'888.05	200.00
3010.00 Besoldungen Schulverwaltung/SL	324'946.77		336'900.00		306'782.46	
3050.00 AG-Beiträge AHV, IV, EO, ALV, Verwaltungskosten	20'874.65		21'600.00		20'413.10	
3052.00 AG-Beiträge an Pensionskassen	34'463.40		33'900.00		33'736.20	
3053.00 AG-Beiträge an Unfall- und Personal-Haftpflichtversicherungen	2'121.30		2'600.00		2'082.45	
3054.00 AG-Beiträge an Familienausgleichskasse	3'881.50		4'100.00		3'810.65	
3055.00 AG-Beiträge an Krankentaggeldversicherungen	2'458.30		2'600.00		2'699.90	
3090.00 Aus- und Weiterbildung des Personals			2'000.00			
3091.00 Personalwerbung			1'000.00			
3099.00 Übriger Personalaufwand	830.00		1'400.00		459.95	
3102.00 Drucksachen, Publikationen	729.80		1'000.00		2'408.05	
3110.00 Anschaffung Büromöbel und -geräte	32.20					

Erfolgsrechnung

Einzelkonten nach Funktionen	Rechnung 2021		Budget 2021		Rechnung 2020	
	Aufwand	Ertrag	Aufwand	Ertrag	Aufwand	Ertrag
3130.00 Dienstleistungen Dritter	2'858.00		6'500.00		2'922.50	
3132.00 Honorare externe Berater, Gutachter, Fachexperten etc.	17'926.80		2'000.00		5'659.95	
3134.00 Sachversicherungsprämien	1'736.25		1'800.00		1'736.25	
3153.00 Informatik-Unterhalt (Hardware)	2'860.30		5'400.00		1'369.80	
3158.00 Unterhalt von Software	2'868.99		3'300.00		4'454.79	
3611.00 Lohnkostenanteile an kantonaler Lohnadministration	21'029.00		22'000.00		21'352.00	
4260.00 Rückerstattungen Dritter		50.00				200.00
2192 Volksschule Sonstiges	420'122.21		405'200.00		615'040.01	
3050.00 AG-Beiträge AHV, IV, EO, ALV, Verwaltungskosten	11.35				4.05	
3053.00 AG-Beiträge an Unfall- und Personal-Haftpflichtversicherungen	1.60				0.45	
3054.00 AG-Beiträge an Familienausgleichskasse	2.10				0.75	
3055.00 AG-Beiträge an Krankentaggeldversicherungen	1.30				0.55	
3099.00 Übriger Personalaufwand			300.00		254.30	
3101.01 Material Schulsozialarbeit			500.00		150.00	
3130.00 Dienstleistungen Dritter	7'377.55		6'200.00		5'414.05	
3170.00 Schülertransporte	21'010.40		13'000.00		5'923.50	
3611.00 Entschädigungen an Kantone und Konkordate	215'149.50		219'100.00			
3612.00 Beiträge an Gemeinden und Gemeindezweckverbände					204'100.00	

Erfolgsrechnung

Einzelkonten nach Funktionen		Rechnung 2021		Budget 2021		Rechnung 2020	
		Aufwand	Ertrag	Aufwand	Ertrag	Aufwand	Ertrag
3612.01	Schulpsych. Beratungsdienst	174'483.41		164'000.00		164'631.36	
3612.02	Beiträge Kunst- und Sportschule ZO					66'500.00	
3612.03	Langzeitgymnasium					166'000.00	
3636.00	Beiträge an private Organisationen ohne Erwerbszweck (Ferienplausch)	2'085.00		2'100.00		2'061.00	
22	Sonderschulen	1'234'192.25	28'400.00	1'356'000.00	66'000.00	1'275'271.25	50'573.00
220	Sonderschulen	1'234'192.25	28'400.00	1'356'000.00	66'000.00	1'275'271.25	50'573.00
2200	Sonderschulen	1'234'192.25	28'400.00	1'356'000.00	66'000.00	1'275'271.25	50'573.00
3100.00	Büromaterial					79.90	
3130.00	Dienstleistungen Dritter Transportkosten externe Sonderschulen	87'262.30		134'000.00		89'108.05	
3612.00	Beiträge an Sonderschulen/Heime	1'146'929.95		1'222'000.00		1'186'083.30	
4230.00	Elternbeiträge Verpflegungs- und Lagerkosten		28'400.00		26'000.00		23'191.00
4631.00	Beiträge vom Kanton für ISR-Settings				40'000.00		27'382.00
23	Berufliche Grundbildung					104'415.40	17'400.00
230	Berufliche Grundbildung					104'415.40	17'400.00
2300	Berufliche Grundbildung					104'415.40	17'400.00
3635.00	Werkjahr/Berufswahlschule					104'415.40	
4230.00	Elternbeiträge						17'400.00
3	KULTUR, SPORT UND FREIZEIT	720'545.47	145'489.76	747'750.00	181'000.00	598'105.78	158'016.75

Erfolgsrechnung

Einzelkonten nach Funktionen	Rechnung 2021		Budget 2021		Rechnung 2020	
	Aufwand	Ertrag	Aufwand	Ertrag	Aufwand	Ertrag
<i>Nettoergebnis</i>		575'055.71		566'750.00		440'089.03
31 Kulturerbe	45'365.21		97'100.00		7'693.01	
311 Museen und bildende Kunst	2'646.76		2'600.00		2'646.76	
3110 Museen und bildende Kunst	2'646.76		2'600.00		2'646.76	
3660.40 Planmässige Abschreibungen Investitionsbeiträge allgemeiner Haushalt an öffentliche Unternehmungen	2'646.76		2'600.00		2'646.76	
312 Denkmalpflege und Heimatschutz	42'718.45		94'500.00		5'046.25	
3120 Denkmalpflege und Heimatschutz	42'718.45		94'500.00		5'046.25	
3132.00 Honorare externe Berater, Gutachter, Fachexperten etc.	42'718.45		35'000.00		5'046.25	
3320.90 Planmässige Abschreibungen übrige immaterielle Anlagen allgemeiner Haushalt			9'500.00			
3637.00 Beiträge an Private (Denkmalpflege, zugesicherte Beiträge)			50'000.00			
32 Kultur, übrige	424'441.88	13'373.00	377'250.00	30'000.00	354'538.71	20'079.00
321 Bibliotheken	208'946.75	13'301.00	214'350.00	17'000.00	195'208.38	15'579.00
3210 Bibliotheken	208'946.75	13'301.00	214'350.00	17'000.00	195'208.38	15'579.00
3010.00 Löhne des Verwaltungs- und Betriebspersonals	126'249.34		120'100.00		112'878.44	
3050.00 AG-Beiträge AHV, IV, EO, ALV, Verwaltungskosten	8'081.15		7'700.00		7'477.55	
3052.00 AG-Beiträge an Pensionskassen	4'789.10		4'400.00		3'719.25	
3053.00 AG-Beiträge an Unfall- und Personal-Haftpflichtversicherungen	822.85		1'000.00		643.70	

Erfolgsrechnung

Einzelkonten nach Funktionen	Rechnung 2021		Budget 2021		Rechnung 2020	
	Aufwand	Ertrag	Aufwand	Ertrag	Aufwand	Ertrag
3054.00 AG-Beiträge an Familienausgleichskasse	1'502.75		1'500.00		1'396.05	
3055.00 AG-Beiträge an Krankentaggeldversicherungen	952.70		1'000.00		987.10	
3090.00 Aus- und Weiterbildung des Personals	1'280.90		2'300.00		2'780.40	
3099.00 Übriger Personalaufwand (Jahresschlussessen)	908.50		1'000.00			
3100.00 Büromaterial	3'290.95		3'400.00		138.10	
3102.00 Drucksachen, Publikationen	690.05		1'000.00		14.80	
3103.00 Medienkredit	45'208.31		46'000.00		42'380.69	
3110.00 Anschaffung Büromöbel und -geräte	1'152.45		1'000.00		80.55	
3113.00 Anschaffung Hardware	1'517.25		600.00		10'128.85	
3130.00 Dienstleistungen Dritter	2'523.40		2'950.00		5'178.10	
3133.00 Informatik-Nutzungsaufwand	5'844.45		15'600.00		4'148.45	
3150.00 Unterhalt Büromöbel und -geräte	345.05		1'000.00			
3158.00 Unterhalt von Software	3'787.55		3'800.00		3'256.35	
4240.00 Benützungsgebühren und Dienstleistungen		12'266.00		16'000.00		14'123.50
4250.00 Verkäufe		396.00				603.00
4260.00 Rückerstattungen Dritter		639.00		1'000.00		852.50
329 Kultur, n.a.g.	215'495.13	72.00	162'900.00	13'000.00	159'330.33	4'500.00
3290 Kultur, n.a.g.	215'495.13	72.00	162'900.00	13'000.00	159'330.33	4'500.00

Erfolgsrechnung

Einzelkonten nach Funktionen	Rechnung 2021		Budget 2021		Rechnung 2020	
	Aufwand	Ertrag	Aufwand	Ertrag	Aufwand	Ertrag
3000.00 Entschädigungen, Tag- und Sitzungsgelder an Behörden und Kommissionen	1'330.00		2'500.00		3'195.00	
3010.00 Löhne des Verwaltungs- und Betriebspersonals	26'161.48		27'200.00		25'834.80	
3050.00 AG-Beiträge AHV, IV, EO, ALV, Verwaltungskosten	1'777.15		1'800.00		1'766.30	
3052.00 AG-Beiträge an Pensionskassen	2'896.80		2'900.00		2'896.80	
3053.00 AG-Beiträge an Unfall- und Personal-Haftpflichtversicherungen	181.20		300.00		183.75	
3054.00 AG-Beiträge an Familienausgleichskasse	330.10		400.00		329.30	
3055.00 AG-Beiträge an Krankentaggeldversicherungen	208.15		300.00		231.40	
3099.00 Übriger Personalaufwand	2'437.50		1'000.00		668.80	
3101.00 Betriebs-, Verbrauchsmaterial (Ortstafeln)	4'148.20		5'000.00		1'260.00	
3102.00 Drucksachen, Publikationen (Veranstaltungskalender)			6'000.00		1'234.20	
3120.00 Unterhalt Liegenschaft Botzfluh			300.00			
3130.00 Dienstleistungen Dritter	14'794.00					
3634.00 Eigene Veranstaltungen	3'000.00		4'000.00			
3634.01 Bundesfeier			15'000.00			
3634.02 Chilbi	13'733.05		25'000.00			
3636.00 Übrige Beiträge an Vereine	23'800.00		20'700.00		21'500.00	
3636.01 Beitrag an Ritterhaus	50'000.00		50'000.00		100'000.00	

Erfolgsrechnung

Einzelkonten nach Funktionen	Rechnung 2021		Budget 2021		Rechnung 2020	
	Aufwand	Ertrag	Aufwand	Ertrag	Aufwand	Ertrag
3910.00 Interne Verrechnung von Dienstleistungen, Personalaufwand	97.50		500.00		229.98	
3920.00 Interne Verrechnung von Pacht, Mieten, Benützungskosten	70'600.00					
4260.00 Einnahmen Chilbi		72.00		8'000.00		
4611.00 Entschädigungen von Kantonen und Konkordaten				5'000.00		4'500.00
34 Sport und Freizeit	250'738.38	132'116.76	273'400.00	151'000.00	235'874.06	137'937.75
341 Sport	243'490.43	132'116.76	266'300.00	151'000.00	223'274.66	137'937.75
3410 Bad Egelsee	243'490.43	132'116.76	266'300.00	151'000.00	223'274.66	137'937.75
3010.00 Besoldungen Bademeister und Abwarte	120'350.99		152'000.00		117'361.72	
3010.01 Aufsichtsentschädigungen	9'603.60				3'908.50	
3050.00 AG-Beiträge AHV, IV, EO, ALV, Verwaltungskosten	8'488.40		9'800.00		7'338.20	
3052.00 AG-Beiträge an Pensionskassen	12'034.10		8'800.00		11'740.95	
3053.00 AG-Beiträge an Unfall- und Personal-Haftpflichtversicherungen	817.60		1'200.00		729.55	
3054.00 AG-Beiträge an Familienausgleichskasse	1'578.65		1'900.00		1'370.10	
3055.00 AG-Beiträge an Krankentaggeldversicherungen	930.40		1'200.00		954.20	
3090.00 Aus- und Weiterbildung des Personals	750.00		300.00			
3099.00 Übriger Personalaufwand	860.64		600.00		295.75	
3101.00 Betriebs-, Verbrauchsmaterial	1'858.81		1'800.00		2'237.69	
3102.00 Drucksachen, Publikationen	459.98		500.00		609.98	

Erfolgsrechnung

Einzelkonten nach Funktionen	Rechnung 2021		Budget 2021		Rechnung 2020	
	Aufwand	Ertrag	Aufwand	Ertrag	Aufwand	Ertrag
3106.00 Medizinisches Material	5'791.53		200.00		244.18	
3111.00 Anschaffung Apparate, Maschinen, Geräte, Fahrzeuge	10'151.92		15'200.00		5'082.54	
3113.00 Anschaffung Hardware	6'389.74		3'500.00		39.90	
3120.00 Ver- und Entsorgung Liegenschaften VV	1'762.81		1'700.00		4'636.45	
3120.12 Wasser/Energie Allgemein	8'791.45		9'800.00		4'529.13	
3130.00 Gebühren/Telefon	3'351.22		3'200.00		3'783.74	
3130.01 Mitglieder- und Verbandsbeiträge	870.00		200.00		427.11	
3134.00 Sachversicherungsprämien	1'756.80		1'800.00		1'765.55	
3137.00 Steuern und Abgaben	75.02		100.00		74.89	
3140.00 Unterhalt an Grundstücken	17'204.74		19'000.00		21'311.97	
3144.00 Unterhalt Gebäude	6'535.06		4'800.00		841.13	
3151.00 Unterhalt Apparate, Maschinen, Geräte, Fahrzeuge	6'754.79		10'400.00		14'060.27	
3170.00 Reisekosten und Spesen	186.55		200.00		119.10	
3300.40 Planmässige Abschreibungen Hochbauten VV allgemeiner Haushalt	6'093.92		6'100.00		6'093.92	
3300.60 Planmässige Abschreibungen Mobilien VV allgemeiner Haushalt	9'805.41		9'800.00		9'805.42	
3320.90 Planmässige Abschreibungen übrige immaterielle Anlagen allgemeiner Haushalt			2'000.00			
3660.20 Planmässige Abschreibungen Investitionsbeiträge allgemeiner Haushalt an Gemeinden und Zweckverbände	236.30		200.00		236.30	

Erfolgsrechnung

Einzelkonten nach Funktionen	Rechnung 2021		Budget 2021		Rechnung 2020	
	Aufwand	Ertrag	Aufwand	Ertrag	Aufwand	Ertrag
3910.00 Interne Verrechnung von Dienstleistungen / Personalaufwand					3'676.42	
4240.00 Eintritte Badi		115'430.65		130'000.00		124'281.04
4250.00 Ertrag Bade(s)pass		1'671.30		4'000.00		-320.93
4260.01 Rückerstattungen Dritter		5'954.81		6'000.00		4'652.64
4470.00 Miete Kiosk		9'060.00		11'000.00		9'325.00
342 Freizeit	7'247.95		7'100.00		12'599.40	
3420 Freizeit	7'247.95		7'100.00		12'599.40	
3101.01 Wettkämpfe de schnällscht Buebiker	2'079.00		4'100.00		5'420.75	
3120.00 Unterhalt Eisfeld Hüsliriet	368.95		1'400.00		777.00	
3140.01 Unterhalt der Parkanlagen					351.65	
3140.02 Unterhalt der Wanderwege			200.00			
3636.00 Beiträge an private Organisationen ohne Erwerbszweck	200.00		1'400.00		200.00	
3920.00 Interne Verrechnung von Pacht, Mieten, Benützungskosten	4'600.00				5'850.00	
4 GESUNDHEIT	2'981'407.09		2'900'800.00		2'894'182.91	60.00
<i>Nettoergebnis</i>		<i>2'981'407.09</i>		<i>2'900'800.00</i>		<i>2'894'122.91</i>
41 Spitäler, Kranken- und Pflegeheime	1'970'057.79		2'056'000.00		2'078'922.35	
412 Kranken-, Alters- und Pflegeheime	1'970'057.79		2'056'000.00		2'078'922.35	
4120 Kranken-, Alters- und Pflegeheime	9'128.98		1'000.00		1'000.00	

Erfolgsrechnung

Einzelkonten nach Funktionen	Rechnung 2021		Budget 2021		Rechnung 2020	
	Aufwand	Ertrag	Aufwand	Ertrag	Aufwand	Ertrag
3010.00 Löhne des Verwaltungs- und Betriebspersonals	7'346.28					
3050.00 AG-Beiträge AHV, IV, EO, ALV, Verwaltungskosten	475.10					
3052.00 AG-Beiträge an Pensionskassen	115.20					
3053.00 AG-Beiträge an Unfall- und Personal-Haftpflichtversicherungen	48.10					
3054.00 AG-Beiträge an Familienausgleichskasse	88.40					
3055.00 AG-Beiträge an Krankentaggeldversicherungen	55.90					
3636.00 Beiträge an private Organisationen ohne Erwerbszweck	1'000.00		1'000.00		1'000.00	
4125 Pflegefinanzierung Alters- und Pflegeheime	1'960'928.81		2'055'000.00		2'077'922.35	
3632.40 Beiträge an Gemeinden und Zweckverbände für Leist. der Langzeitpflege	84'991.85		280'000.00		75'204.00	
3634.40 Beiträge an öffentliche Unternehmungen für Leistungen der Langzeitpflege	1'064'730.95		1'100'000.00		1'121'096.60	
3634.43 Beiträge an öffentliche Unternehmungen (als beauftragte Leistungserbringer) für Unterkunft und Betreuung	67'560.00		70'000.00		71'150.00	
3634.45 Beiträge an öffentl. Unternehmungen für Leist. der Akut- und Übergangspflege	21'427.50		5'000.00		204'616.10	
3634.46 Beiträge an öffentl. Unternehmungen (als übrige Leistungserbr.) für Leistungen der Langzeitpflege	171'569.40				50'090.00	
3635.40 Beiträge an private Unternehmungen (als beauftragte Leistungserbringer) für Leistungen der Langzeitpflege	262'233.56		230'000.00		204'906.00	

Erfolgsrechnung

Einzelkonten nach Funktionen	Rechnung 2021		Budget 2021		Rechnung 2020	
	Aufwand	Ertrag	Aufwand	Ertrag	Aufwand	Ertrag
3636.40 Beitr. an priv. Organisationen ohne Erwerbszweck für Leistungen der Langzeitpflege	288'415.55		370'000.00		350'859.65	
42 Ambulante Krankenpflege	915'673.06		735'000.00		750'062.86	
421 Ambulante Krankenpflege	915'673.06		735'000.00		750'062.86	
4210 Ambulante Krankenpflege	18'180.00		19'000.00		18'695.00	
3636.00 Beiträge an private Organisationen ohne Erwerbszweck	12'000.00		12'000.00		12'000.00	
3637.00 Beiträge an Private	6'180.00		7'000.00		6'695.00	
4215 Pflegefinanzierung ambulante Krankenpflege (Spitex)	897'493.06		716'000.00		731'367.86	
3632.50 Beitr. an Gem. und Zweckver. für Pflegeleist. der ambulanten Krankenpflege (Spitex)			3'000.00		523.75	
3634.50 Beitr. an öff. Unternehm. für Pflegeleist. der ambulanten Krankenpflege (Spitex)	7'204.93		510'000.00		16'244.15	
3634.51 Beiträge an öffentliche Unternehmungen (als beauftragte Leistungserbr.) für Pflegeleist. - Normdefizit	648'286.10				520'598.25	
3634.52 Beiträge an öffentliche Unternehmungen (als beauftragte Leistungserbr.) für Pflegeleist. - über dem Normdefizit	161'536.90		128'000.00		133'894.35	
3635.50 Beitr. an private Unternehm. für Pflegeleist. der ambulanten Krankenpflege (Spitex)	80'326.68		75'000.00		60'107.36	
3636.50 Beitr. an priv. Org. ohne Erwerbszweck (als beauftr. Leistungserbringer) für Pflegeleist. der amb. Krankenpfl. (Spitex)	138.45					
43 Gesundheitsprävention	69'577.55		60'700.00		55'036.15	60.00
432 Krankheitsbekämpfung, übrige	3'682.00					

Erfolgsrechnung

Einzelkonten nach Funktionen	Rechnung 2021		Budget 2021		Rechnung 2020	
	Aufwand	Ertrag	Aufwand	Ertrag	Aufwand	Ertrag
4320 Krankheitsbekämpfung, übrige	3'682.00					
3636.00 Beiträge an private Organisationen ohne Erwerbszweck	3'682.00					
433 Schulgesundheitsdienst	65'467.55		59'800.00		54'256.15	
4330 Schulgesundheitsdienst	65'467.55		59'800.00		54'256.15	
3010.00 Löhne Zahnputzinstruktion	2'744.90		3'100.00		2'821.10	
3050.00 AG-Beiträge AHV, IV, EO, ALV, Verwaltungskosten	177.20		200.00		181.30	
3053.00 AG-Beiträge an Unfall- und Personal-Haftpflichtversicherungen	4.35				4.50	
3054.00 AG-Beiträge an Familienausgleichskasse	32.95				33.85	
3106.00 Medizinisches Material	16'020.10		1'000.00		307.85	
3130.00 Honorare Schulzahnärztlicher Untersuch	38'118.00		44'000.00		46'454.00	
3130.01 Honorare Schulärztlicher Untersuch 5. Klasse	3'434.00		4'000.00		500.00	
3130.02 Honorare Schulärztlicher Untersuch 2. SEK	3'900.00		4'500.00		3'100.00	
3130.03 Dienstleistungen Dritter	75.00					
3130.18 Honorare Pediculose	961.05		3'000.00		853.55	
434 Lebensmittelkontrolle	428.00		900.00		780.00	60.00
4340 Lebensmittelkontrolle	428.00		900.00		780.00	60.00
3132.00 Honorare externe Berater, Gutachter, Fachexperten etc.	368.00		800.00		720.00	
3636.00 Beiträge an private Organisationen ohne Erwerbszweck	60.00		100.00		60.00	

Erfolgsrechnung

Einzelkonten nach Funktionen	Rechnung 2021		Budget 2021		Rechnung 2020	
	Aufwand	Ertrag	Aufwand	Ertrag	Aufwand	Ertrag
4260.00 Rückerstattungen Dritter						60.00
49 Gesundheitswesen, n.a.g.	26'098.69		49'100.00		10'161.55	
490 Gesundheitswesen, n.a.g.	26'098.69		49'100.00		10'161.55	
4900 Gesundheitswesen, n.a.g.	26'098.69		49'100.00		10'161.55	
3010.00 Löhne des Verwaltungs- und Betriebspersonals	6'954.92		13'700.00		13'114.56	
3050.00 AG-Beiträge AHV, IV, EO, ALV, Verwaltungskosten	440.10		900.00		877.55	
3052.00 AG-Beiträge an Pensionskassen	723.60		1'500.00		1'446.60	
3053.00 AG-Beiträge an Unfall- und Personal-Haftpflichtversicherungen	44.25		200.00		89.65	
3054.00 AG-Beiträge an Familienausgleichskasse	81.90		200.00		163.80	
3055.00 AG-Beiträge an Krankentaggeldversicherungen	52.00		200.00		116.25	
3101.00 Betriebs-, Verbrauchsmaterial	1'196.55		700.00			
3102.00 Drucksachen, Publikationen	884.40		300.00		245.85	
3612.00 Entschädigungen an Gemeinden und Zweckverbände	14'678.95		18'400.00			
3631.00 Beiträge an Kantone und Konkordate					-7'033.65	
3636.00 Beiträge an private Organisationen ohne Erwerbszweck	1'042.02		500.00		1'140.94	
3910.00 Interne Verrechnung von Dienstleistungen / Personalaufwand			12'500.00			
5 SOZIALE SICHERHEIT	6'768'086.21	2'815'671.04	7'725'300.00	2'585'900.00	6'713'473.15	2'312'689.20
<i>Nettoergebnis</i>		<i>3'952'415.17</i>		<i>5'139'400.00</i>		<i>4'400'783.95</i>

Erfolgsrechnung

Einzelkonten nach Funktionen		Rechnung 2021		Budget 2021		Rechnung 2020	
		Aufwand	Ertrag	Aufwand	Ertrag	Aufwand	Ertrag
51	Krankheit und Unfall	221'852.40	219'875.75	406'400.00	430'400.00	358'222.90	357'240.45
512	Prämienverbilligungen	221'852.40	219'875.75	406'400.00	430'400.00	358'222.90	357'240.45
5120	Prämienverbilligungen	221'852.40	219'875.75	406'400.00	430'400.00	358'222.90	357'240.45
3635.10	Beiträge an Krankenkassen für Sozialhilfeempfänger	221'852.40		406'400.00		358'222.90	
4260.00	Rückerstattungen Dritter KK SB				24'000.00		
4290.00	Eingelöste Verlustscheine		600.00				
4630.00	Beiträge vom Bund				185'200.00		129'834.15
4631.00	Beiträge von Kantonen und Konkordaten (Staatsbeiträge)		87'995.45		151'600.00		119'846.95
4637.10	Durch Sozialhilfeempfänger rückerstattete Prämien; IPV		131'280.30		69'600.00		107'559.35
52	Invalidität	1'423'534.55	690'787.40	1'497'100.00	719'000.00	1'437'816.62	623'485.30
522	Ergänzungsleistungen IV	1'423'534.55	690'787.40	1'497'100.00	719'000.00	1'437'816.62	623'485.30
5220	Ergänzungsleistungen IV	1'423'534.55	690'787.40	1'497'100.00	719'000.00	1'437'816.62	623'485.30
3010.00	Löhne des Verwaltungs- und Betriebspersonals	50'336.05		48'700.00		37'150.42	
3050.00	AG-Beiträge AHV, IV, EO, ALV, Verwaltungskosten	2'685.10		4'900.00		2'384.70	
3052.00	AG-Beiträge an Pensionskassen	3'956.40		5'700.00		3'956.40	
3053.00	AG-Beiträge an Unfall- und Personal-Haftpflichtversicherungen	325.40		600.00		243.70	
3054.00	AG-Beiträge an Familienausgleichskasse	510.45		1'000.00		445.20	
3055.00	AG-Beiträge an Krankentaggeldversicherungen	376.75		600.00		315.30	

Erfolgsrechnung

Einzelkonten nach Funktionen	Rechnung 2021		Budget 2021		Rechnung 2020	
	Aufwand	Ertrag	Aufwand	Ertrag	Aufwand	Ertrag
3090.00 Aus- und Weiterbildung des Personals	385.00		1'000.00		58.50	
3103.00 Fachliteratur, Zeitschriften			200.00			
3130.00 Dienstleistungen Dritter			3'000.00		50.00	
3132.00 Honorare externe Berater, Gutachter, Fachexperten etc.	711.45		900.00		2'730.60	
3158.00 Unterhalt von Software	1'929.95		3'500.00		1'911.80	
3637.20 Ergänzungsleistungen zur IV	1'317'618.00		1'334'000.00		1'325'051.00	
3637.22 EL-Krankheits- und Behinderungskosten (zur IV)	44'700.00		93'000.00		63'519.00	
4260.22 Rückerstattungen EL-Krankheits- und Behinderungskosten (zur IV)				1'000.00		
4290.00 Eingang abgeschiebener Rückerstattungsforderungen		1'452.60				
4631.00 Staatsbeiträge		672'985.00		708'000.00		601'138.00
4637.20 Rückerstattungen Ergänzungsleistungen IV		16'219.00		10'000.00		21'435.00
4637.22 Rückerstattungen EL-Krankheits- und Behinderungskosten (zur IV)		130.80				912.30
53 Alter + Hinterlassene	1'593'362.36	846'837.50	1'548'600.00	731'600.00	1'407'789.52	603'212.00
531 Alters- und Hinterlassenenversicherung AHV	7'989.05	9'088.00	27'500.00	9'100.00	20'702.00	9'142.00
5310 Alters- und Hinterlassenenversicherung AHV	7'989.05	9'088.00	27'500.00	9'100.00	20'702.00	9'142.00
3132.00 Honorare externe Berater, Gutachter, Fachexperten etc.			700.00			
3633.00 AHV-Beiträge für Nichterwerbstätige	7'989.05		26'800.00		20'702.00	
4611.00 Rückerstattung Kanton für Führung AHV-Zweigstelle		9'088.00		9'100.00		9'142.00

Erfolgsrechnung

Einzelkonten nach Funktionen		Rechnung 2021		Budget 2021		Rechnung 2020	
		Aufwand	Ertrag	Aufwand	Ertrag	Aufwand	Ertrag
532	Ergänzungsleistungen AHV	1'567'206.45	837'749.50	1'503'100.00	722'500.00	1'368'168.92	594'070.00
5320	Ergänzungsleistungen AHV	1'567'206.45	837'749.50	1'503'100.00	722'500.00	1'368'168.92	594'070.00
3010.00	Löhne des Verwaltungs- und Betriebspersonals	50'335.25		48'700.00		37'149.72	
3050.00	AG-Beiträge AHV, IV, EO, ALV, Verwaltungskosten	2'684.35		3'600.00		2'384.20	
3052.00	AG-Beiträge an Pensionskassen	3'956.40		5'400.00		3'956.40	
3053.00	AG-Beiträge an Unfall- und Personal-Haftpflichtversicherungen	323.70		500.00		242.60	
3054.00	AG-Beiträge an Familienausgleichskasse	510.40		700.00		445.20	
3055.00	AG-Beiträge an Krankentaggeldversicherungen	375.80		500.00		315.20	
3090.00	Aus- und Weiterbildung des Personals	385.00		1'000.00		58.50	
3103.00	Fachliteratur, Zeitschriften			200.00			
3130.00	Dienstleistungen Dritter			4'000.00		50.00	
3132.00	Honorare externe Berater, Gutachter, Fachexperten etc.	711.45		1'000.00		2'563.25	
3158.00	Unterhalt von Software	1'930.00		3'500.00		1'911.85	
3181.10	Abschreibung von Rückerstattungsforderungen	11'920.10				1'582.00	
3181.11	Erlass von Rückerstattungsforderungen	982.00					
3637.21	Ergänzungsleistungen zur AHV	1'344'268.00		1'344'000.00		1'191'592.00	
3637.23	EL-Krankheits- und Behinderungskosten (zur AHV)	148'824.00		90'000.00		125'918.00	

Erfolgsrechnung

Einzelkonten nach Funktionen	Rechnung 2021		Budget 2021		Rechnung 2020	
	Aufwand	Ertrag	Aufwand	Ertrag	Aufwand	Ertrag
4260.23 Rückerstattungen EL-Krankheits- und Behinderungskosten (zur AHV)				1'000.00		
4631.00 Staatsbeiträge		715'787.00		711'500.00		569'658.00
4637.21 Rückerstattungen Ergänzungsleistungen zur AHV		105'250.50		10'000.00		24'412.00
4637.23 Rückerstattungen EL-Krankheits- und Behinderungskosten (zur AHV)		16'712.00				
534 Wohnen im Alter (ohne Pflege)	5'600.00		5'600.00		8'400.00	
5340 Wohnen im Alter (ohne Pflege)	5'600.00		5'600.00		8'400.00	
3102.00 Drucksachen, Publikationen					800.00	
3632.00 Beiträge an Gemeinden und Gemeindezweckverbände					2'000.00	
3636.00 Beiträge an private Organisationen ohne Erwerbszweck	5'600.00		5'600.00		5'600.00	
535 Leistungen an das Alter	12'566.86		12'400.00		10'518.60	
5350 Leistungen an das Alter	12'566.86		12'400.00		10'518.60	
3010.00 Löhne des Verwaltungs- und Betriebspersonals	6'974.26					
3050.00 AG-Beiträge AHV, IV, EO, ALV, Verwaltungskosten	440.10					
3052.00 AG-Beiträge an Pensionskassen	724.20					
3053.00 AG-Beiträge an Unfall- und Personal-Haftpflichtversicherungen	44.20					
3054.00 AG-Beiträge an Familienausgleichskasse	81.90					
3055.00 AG-Beiträge an Krankentaggeldversicherungen	52.00					

Erfolgsrechnung

Einzelkonten nach Funktionen	Rechnung 2021		Budget 2021		Rechnung 2020	
	Aufwand	Ertrag	Aufwand	Ertrag	Aufwand	Ertrag
3634.00 Beiträge an öffentliche Unternehmungen	4'250.20		2'700.00		3'149.60	
3636.00 Beiträge an private Organisationen ohne Erwerbszweck			9'700.00		7'369.00	
54 Familie und Jugend	682'005.15	26'089.39	774'500.00	43'400.00	700'225.95	52'573.03
543 Alimentenbevorschussung und -inkasso	36'507.40	24'033.49	60'000.00	42'400.00	47'311.50	52'573.03
5430 Alimentenbevorschussung und -inkasso	36'507.40	24'033.49	60'000.00	42'400.00	47'311.50	52'573.03
3132.00 Honorare externe Berater, Gutachter, Fachexperten etc.			10'000.00		8'616.20	
3637.00 Alimentenbevorschussungen	36'507.40		50'000.00		38'695.30	
4637.00 Alimentenrückerstattungen		24'033.49		42'400.00		52'573.03
544 Jugendschutz	577'644.20		669'000.00	1'000.00	589'819.10	
5440 Jugendschutz (allgemein)	574'376.20		615'000.00		562'019.10	
3010.00 Löhne des Verwaltungs- und Betriebspersonals			1'000.00			
3050.00 AG-Beiträge AHV, IV, EO, ALV, Verwaltungskosten			200.00			
3099.00 Übriger Personalaufwand			200.00			
3102.00 Drucksachen, Publikationen	4'329.05		2'900.00		7'264.55	
3120.00 Ver- und Entsorgung Liegenschaften VV	675.35		400.00		249.05	
3120.01 Unterhalt Pavillon/Umgebung	936.70		3'500.00		926.15	
3130.00 Dienstleistungen Dritter Pavillon/Umgebung	2'326.25		3'500.00		2'735.55	
3134.00 Sachversicherungsprämien	337.85		300.00		321.80	

Erfolgsrechnung

Einzelkonten nach Funktionen	Rechnung 2021		Budget 2021		Rechnung 2020	
	Aufwand	Ertrag	Aufwand	Ertrag	Aufwand	Ertrag
3632.00 Beitrag Jugendsekretariat	272'823.00		293'000.00		259'117.00	
3634.00 Beiträge an öffentliche Unternehmungen	1'900.00		22'000.00		24'005.00	
3636.00 Beiträge an Vereine	1'323.00		6'000.00			
3636.01 Beitrag Mojuga	220'000.00		220'000.00		220'000.00	
3636.02 Jugendförderungsbeiträge	43'625.00		38'000.00		34'350.00	
3920.00 Interne Verrechnung von Pacht, Mieten, Benützungskosten	26'100.00		24'000.00		13'050.00	
5441 Kinder- und Jugendheime	3'268.00		54'000.00	1'000.00	27'800.00	
3636.00 Beiträge an private Heime, Vereine und Institutionen	3'268.00		54'000.00		27'800.00	
4260.00 Rückerstattungen Heimkosten				1'000.00		
545 Leistungen an Familien	67'853.55	2'055.90	45'500.00		63'095.35	
5450 Leistungen an Familien	34'270.35				40'538.10	
3612.03 Entschädigungen Beistandschaften	34'270.35				40'538.10	
5451 Kindertagesstätten und Kinderhorte	33'583.20	2'055.90	45'500.00		22'557.25	
3130.00 Dienstleistungen Dritter	3'311.80		3'500.00		2'145.00	
3636.00 Beiträge an private Kinderkrippen, Vereine	30'271.40		42'000.00		20'412.25	
4260.00 Rückerstattungen Dritter		2'055.90				
55 Arbeitslosigkeit	51'200.80		70'000.00		30'180.65	
559 Arbeitslosigkeit, n.a.g.	51'200.80		70'000.00		30'180.65	

Erfolgsrechnung

Einzelkonten nach Funktionen		Rechnung 2021		Budget 2021		Rechnung 2020	
		Aufwand	Ertrag	Aufwand	Ertrag	Aufwand	Ertrag
5590	Arbeitslosigkeit, n.a.g.	51'200.80		70'000.00		30'180.65	
3612.00	Entschädigungen an Gemeinden und Zweckverbände (Beschäftigungsprogramm)			35'000.00		30'180.65	
3636.00	Beiträge an private Organisationen ohne Erwerbszweck (Beschäftigungsprogramm)	51'200.80		35'000.00			
56	Sozialer Wohnungsbau	2'979.12		3'000.00		3'963.77	
560	Sozialer Wohnungsbau	2'979.12		3'000.00		3'963.77	
5600	Sozialer Wohnungsbau	2'979.12		3'000.00		3'963.77	
3144.00	Unterhalt Hochbauten, Gebäude					984.65	
3300.40	Planmässige Abschreibungen Hochbauten VV allgemeiner Haushalt	2'979.12		3'000.00		2'979.12	
57	Sozialhilfe und Asylwesen	2'793'151.83	1'032'081.00	3'425'700.00	661'500.00	2'775'273.74	676'178.42
571	Beihilfen / Zuschüsse	98'787.00	57'806.00	107'600.00	56'300.00	104'724.00	50'578.00
5710	Beihilfen / Zuschüsse	98'787.00	57'806.00	107'600.00	56'300.00	104'724.00	50'578.00
3181.11	Erläss von Rückerstattungsforderungen	7'272.00					
3637.24	Beihilfen	91'515.00		104'000.00		104'724.00	
3637.25	Kantonalrechtliche Zuschüsse			3'600.00			
4631.00	Staatsbeiträge		42'145.00		51'300.00		42'546.00
4637.24	Rückerstattungen Beihilfen		15'661.00		5'000.00		8'032.00
572	Wirtschaftliche Hilfe	1'270'753.53	957'010.40	1'644'300.00	510'400.00	1'420'258.85	495'393.17

Erfolgsrechnung

Einzelkonten nach Funktionen		Rechnung 2021		Budget 2021		Rechnung 2020	
		Aufwand	Ertrag	Aufwand	Ertrag	Aufwand	Ertrag
5720	Gesetzliche wirtschaftliche Hilfe	1'270'753.53	957'010.40	1'644'300.00	510'400.00	1'420'258.85	495'393.17
3637.30	Gesetzliche wirtschaftliche Hilfe an schweizerische Staatsangehörige ohne Kostenersatz	727'822.45		1'202'000.00		923'452.00	
3637.34	Gesetzliche wirtschaftliche Hilfe an ausländische Staatsangehörige ohne Kostenersatz	504'787.35		371'000.00		445'309.60	
3637.35	Gesetzliche wirtschaftliche Hilfe an ausländische Staatsangehörige mit vollem Kostenersatz	38'143.73		71'300.00		51'497.25	
4631.00	Staatsbeiträge		38'494.00		47'200.00		37'472.00
4631.35	Kostenerstattungen des Kantons für ausländische Staatsangehörige mit vollem Kostenersatz				71'300.00		34'797.25
4637.30	Rückerstattungen Dritter für schweizerische Staatsangehörige ohne Kostenersatz		680'383.05		359'500.00		433'208.97
4637.34	Rückerstattungen Dritter für ausländische Staatsangehörige ohne Kostenersatz		167'392.65		26'000.00		-23'385.05
4637.35	Rückerstattungen Dritter für ausländische Staatsangehörige mit vollem Kostenersatz		70'740.70		6'400.00		13'300.00
573	Asylwesen	608'787.85	1'226.95	892'000.00	80'000.00	618'095.51	87'741.75
5730	Asylwesen	608'787.85	1'226.95	892'000.00	80'000.00	618'095.51	87'741.75
3111.00	Anschaffung Apparate, Maschinen, Geräte, Fahrzeuge			10'000.00			
3120.00	Ver- und Entsorgung Liegenschaften VV	10'558.60		13'000.00		8'791.15	
3130.00	Dienstleistungen Dritter	10'173.40		37'700.00		11'098.45	

Erfolgsrechnung

Einzelkonten nach Funktionen	Rechnung 2021		Budget 2021		Rechnung 2020	
	Aufwand	Ertrag	Aufwand	Ertrag	Aufwand	Ertrag
3130.01 Prozesskosten	148'925.60		134'800.00		133'932.90	
3134.00 Sachversicherungsprämien	704.00		2'000.00		704.00	
3144.00 Unterhalt Hochbauten, Gebäude	3'669.20		18'000.00		422.50	
3150.00 Unterhalt Büromöbel und -geräte			1'000.00			
3151.00 Unterhalt Apparate, Maschinen, Geräte, Fahrzeuge	521.10		9'000.00			
3300.40 Planmässige Abschreibungen Hochbauten VV allgemeiner Haushalt	83'863.21		87'500.00		83'863.21	
3300.60 Planmässige Abschreibungen Mobilien VV allgemeiner Haushalt	5'767.99		5'800.00		5'768.00	
3611.00 Entschädigungen an Kantone und Konkordate			4'000.00		2'314.95	
3636.00 Beiträge an private Organisationen ohne Erwerbszweck	64'604.75		342'200.00		120'200.35	
3636.01 Beiträge Betreuung Tobel	40'000.00				40'000.00	
3636.02 Beiträge Betreuung Furtwis	58'000.00		45'000.00		29'000.00	
3920.00 Interne Verrechnung von Pacht, Mieten, Benützungskosten	182'000.00		182'000.00		182'000.00	
4260.00 Rückerstattungen Dritter		1'226.95				
4631.00 Beiträge von Kantonen und Konkordaten (Unterbringungspauschale)						87'741.75
4636.00 Beiträge von privaten Organisationen ohne Erwerbszweck				80'000.00		
579 Fürsorge, n.a.g.	814'823.45	16'037.65	781'800.00	14'800.00	632'195.38	42'465.50
5790 Fürsorge, n.a.g.	814'823.45	16'037.65	781'800.00	14'800.00	632'195.38	42'465.50

Erfolgsrechnung

Einzelkonten nach Funktionen	Rechnung 2021		Budget 2021		Rechnung 2020	
	Aufwand	Ertrag	Aufwand	Ertrag	Aufwand	Ertrag
3000.00 Entschädigungen Fürsorgebehörde	6'490.00		12'000.00		8'560.00	
3010.00 Löhne des Verwaltungs- und Betriebspersonals	422'683.86		376'800.00		344'181.73	
3050.00 AG-Beiträge AHV, IV, EO, ALV, Verwaltungskosten	26'532.50		24'200.00		21'411.15	
3052.00 AG-Beiträge an Pensionskassen	42'513.85		40'200.00		34'327.80	
3053.00 AG-Beiträge an Unfall- und Personal-Haftpflichtversicherungen	2'706.35		2'900.00		2'197.50	
3054.00 AG-Beiträge an Familienausgleichskasse	4'934.30		4'600.00		3'997.25	
3055.00 AG-Beiträge an Krankentaggeldversicherungen	3'124.85		2'900.00		2'831.45	
3090.00 Aus- und Weiterbildung des Personals	14'019.90		17'300.00		2'869.75	
3091.00 Personalwerbung	1'319.40		1'000.00			
3099.00 Übriger Personalaufwand	4'095.92		2'500.00		1'600.00	
3100.00 Büromaterial			2'000.00		234.55	
3101.00 Notunterstützung Esspakete			200.00			
3102.00 Drucksachen, Publikationen	1'762.90					
3103.00 Fachliteratur, Zeitschriften	871.20		1'900.00		1'345.20	
3110.01 Anschaffungen für Sozialwohnungen			2'000.00			
3130.00 Dienstleistungen Dritter	32'771.10		30'100.00		3'913.45	
3130.01 Erstgespräche AOZ	3'249.00		3'600.00		2'312.00	
3130.02 Deutschintegration	7'370.00		8'000.00		12'529.00	

Erfolgsrechnung

Einzelkonten nach Funktionen	Rechnung 2021		Budget 2021		Rechnung 2020	
	Aufwand	Ertrag	Aufwand	Ertrag	Aufwand	Ertrag
3132.00 Honorare externe Berater, Gutachter, Fachexperten etc.	9'077.50		20'100.00		7'562.40	
3132.01 Honorare externe Berater, Gutachter, Fachexperten Alter und Gesundheit	18'524.50		15'000.00			
3133.00 Informatik-Nutzungsaufwand			19'500.00			
3158.00 Unterhalt von Software	18'169.30		18'700.00		8'986.85	
3160.00 Miete Liegenschaften					29'298.00	
3170.00 Reisekosten und Spesen			700.00			
3181.00 Tatsächliche Forderungsverluste	406.84					
3320.00 Planmässige Abschreibungen Software allgemeiner Haushalt	11'534.68		6'800.00			
3320.90 Planmässige Abschreibungen übrige immaterielle Anlagen allgemeiner Haushalt			7'000.00			
3611.00 Entschädigungen an Kantone und Konkordate	841.90				890.85	
3612.00 Beiträge an Beratungsstelle Alter - ZSAG	88'673.45		83'400.00		72'044.90	
3636.00 Beiträge an private Organisationen ohne Erwerbszweck	93'150.15		78'400.00		71'101.55	
4210.00 Gebühren für Amtshandlungen		100.00				
4260.00 Rückerstattungen Dritter		1'467.50		300.00		27'857.25
4611.00 Entschädigungen von Kantonen und Konkordaten		6'630.15		7'000.00		6'768.25
4611.01 Entschädigungen vom Kanton für Integrationsbemühungen		7'840.00		7'500.00		7'840.00
6 VERKEHR UND NACHRICHTENÜBERMITTLUNG	3'456'041.76	311'585.86	3'160'100.00	477'100.00	2'983'729.18	482'259.02

Erfolgsrechnung

Einzelkonten nach Funktionen		Rechnung 2021		Budget 2021		Rechnung 2020	
		Aufwand	Ertrag	Aufwand	Ertrag	Aufwand	Ertrag
<i>Nettoergebnis</i>			3'144'455.90		2'683'000.00		2'501'470.16
61	Strassenverkehr	2'541'082.78	281'583.21	2'351'300.00	445'100.00	2'125'269.90	456'242.02
615	Gemeindestrassen	2'541'082.78	281'583.21	2'351'300.00	445'100.00	2'125'269.90	456'242.02
6150	Gemeindestrassen	2'541'082.78	281'583.21	2'351'300.00	445'100.00	2'125'269.90	456'242.02
3010.00	Löhne des Verwaltungs- und Betriebspersonals	598'850.40		677'300.00		621'955.69	
3010.09	Erstattung von Lohn des Personals	-21'305.10				-6'856.75	
3049.00	Übrige Zulagen	29'512.90		26'900.00		25'051.25	
3050.00	AG-Beiträge AHV, IV, EO, ALV, Verwaltungskosten	39'603.75		45'200.00		40'908.50	
3050.09	Erstattung von AG-Beiträgen AHV, IV, EO, ALV, Verwaltungskosten	-218.30					
3052.00	AG-Beiträge an Pensionskassen	47'767.70		66'600.00		60'394.00	
3053.00	AG-Beiträge an Unfall- und Personal-Haftpflichtversicherungen	18'140.60		20'100.00		19'276.00	
3054.00	AG-Beiträge an Familienausgleichskasse	7'365.00		8'600.00		7'637.55	
3055.00	AG-Beiträge an Krankentaggeldversicherungen	4'664.85		5'500.00		5'410.00	
3090.00	Aus- und Weiterbildung des Personals	4'697.30		6'500.00		2'570.00	
3091.00	Personalwerbung	1'188.30					
3099.00	Übriger Personalaufwand	1'895.00		3'700.00		372.90	
3101.00	Betriebs-, Verbrauchsmaterial (Kies, Treibstoff usw.)	33'473.85		25'000.00		32'189.90	
3101.10	Hausnummern, Strassenbezeichnungstafeln	82.50		1'000.00			

Erfolgsrechnung

Einzelkonten nach Funktionen	Rechnung 2021		Budget 2021		Rechnung 2020	
	Aufwand	Ertrag	Aufwand	Ertrag	Aufwand	Ertrag
3102.00 Drucksachen, Publikationen			200.00			
3103.00 Fachliteratur, Zeitschriften			300.00			
3110.00 Anschaffung Büromöbel und -geräte	1'688.15		2'500.00		472.95	
3111.00 Anschaffung Apparate, Maschinen, Geräte, Fahrzeuge	14'944.25		8'000.00		11'283.70	
3111.10 Anschaffung Maschinen, Geräte, Fahrzeuge	2'100.20		2'000.00			
3111.20 Anschaffung Werkzeug und Werkgeschirr	5'216.90		2'500.00		2'010.50	
3112.00 Anschaffung Kleider, Wäsche, Vorhänge	9'639.85		11'000.00		10'910.50	
3113.00 Anschaffung Hardware			2'500.00			
3120.01 Ver- und Entsorgung LG (Wasser, Energie, Strom)	11'768.75		2'000.00		3'342.50	
3120.02 Strom für Strassenbeleuchtungen	113'365.00		60'000.00		90'554.40	
3120.03 Unterhalt Ritterhausstrasse 7 P+R	1'003.35		2'500.00		1'984.10	
3130.00 Dienstleistungen Dritter	115'758.64		15'000.00		20'588.15	
3130.01 Transporte durch Dritte			5'000.00		3'934.48	
3130.02 Vermessung/Vermarkung Grundbucheintragen	3'646.50		3'500.00			
3130.03 Unterhalt UeBB-Gleis	8'940.60		11'000.00		9'028.35	
3130.04 Mitglieder- und Verbandsbeiträge	275.00				225.00	
3131.00 Planungen und Projektierungen Dritter	-1'182.70		25'000.00			
3132.00 Honorare externe Berater, Gutachter, Fachexperten etc.	9'145.55		10'000.00		4'402.40	

Erfolgsrechnung

Einzelkonten nach Funktionen	Rechnung 2021		Budget 2021		Rechnung 2020	
	Aufwand	Ertrag	Aufwand	Ertrag	Aufwand	Ertrag
3134.00 Sachversicherungsprämien	8'719.45		9'000.00		8'878.00	
3137.00 Steuern und Abgaben	4'984.70		6'500.00		6'318.60	
3141.00 Unterhalt Strassen / Verkehrswege	22'417.70		30'000.00		42'366.65	
3141.01 Winterdienst	239'324.90		90'000.00		62'501.80	
3141.03 Strassenbeleuchtungen und Strassensignale, Verkehrsspiegel	52'440.65		65'000.00		28'033.05	
3141.04 Belagsarbeiten, Staubfreimachung, Entwässerung	201'766.75		280'000.00		141'870.45	
3141.05 Übrige Unterhaltskosten (Reparaturen, Frostschäden, Elementarschäden)	6'600.30		3'000.00		9'093.50	
3141.07 Beseitigung Wischgut und KEZO	45'167.42		35'000.00		37'022.25	
3141.08 Wartehallen	762.40		2'000.00			
3141.09 Entleeren von Schächten	68'235.25		50'000.00		41'105.55	
3141.11 Unterhalt Parkplatzanlagen	28'948.40		14'600.00		9'009.80	
3141.12 Unterhalt Robidog	9'637.60		10'100.00		9'734.60	
3144.00 Unterhalt Werkgebäude	9'392.75		9'000.00		9'894.65	
3150.00 Unterhalt Büromöbel und -geräte	174.15		200.00			
3151.00 Unterhalt Apparate, Maschinen, Geräte, Fahrzeuge	73'902.10		50'000.00		68'334.25	
3158.00 Unterhalt von Software					5'024.65	
3159.00 Unterhalt übrige mobile Anlagen	3'228.50		5'000.00		621.20	
3161.00 Mieten, Benützungskosten Mobilien	100.00					

Erfolgsrechnung

Einzelkonten nach Funktionen	Rechnung 2021		Budget 2021		Rechnung 2020	
	Aufwand	Ertrag	Aufwand	Ertrag	Aufwand	Ertrag
3170.00 Reisekosten und Spesen	1'375.80		5'200.00		6'150.90	
3190.00 Schadenersatzleistungen	2'000.00					
3300.10 Planmässige Abschreibungen Strassen und Verkehrswege VV allgemeiner Haushalt	614'522.52		539'400.00		594'224.67	
3300.30 Planmässige Abschreibungen übrige Tiefbauten VV allgemeiner Haushalt	2'400.03		2'400.00		2'400.03	
3300.40 Planmässige Abschreibungen Hochbauten VV allgemeiner Haushalt	35'137.64		35'100.00		35'137.64	
3300.60 Planmässige Abschreibungen Mobilien VV allgemeiner Haushalt	47'814.98		48'700.00		39'901.59	
3610.00 Entschädigungen an Bund			4'200.00			
3636.00 Beitrag Unterhaltsgenossenschaft Hinwil			1'000.00			
3660.10 Planmässige Abschreibungen Investitionsbeiträge allgemeiner Haushalt an Kantone und Konkordate			6'500.00			
4240.00 Benützungsgebühren und Dienstleistungen		829.50				2'369.00
4250.00 Verkäufe		40.00				
4260.00 Rückerstattungen Dritter		36'244.65		50'000.00		18'710.35
4260.01 Belagsinstandstellungen etc.				30'000.00		
4290.00 Übrige Entgelte		305.80				
4472.00 Parkgebühren		158'587.61		220'000.00		154'248.59
4631.00 Beiträge von Kantonen und Konkordaten		19'612.25				20'434.89

Erfolgsrechnung

Einzelkonten nach Funktionen	Rechnung 2021		Budget 2021		Rechnung 2020	
	Aufwand	Ertrag	Aufwand	Ertrag	Aufwand	Ertrag
4910.00 Interne Verrechnung von Dienstleistungen / Personalaufwand		65'963.40		145'100.00		260'479.19
62 Öffentlicher Verkehr	914'958.98	30'002.65	808'800.00	32'000.00	858'459.28	26'017.00
621 Bahninfrastruktur	226'624.33		223'600.00		210'724.63	
6210 Öffentliche Verkehrsinfrastruktur	226'624.33		223'600.00		210'724.63	
3111.00 Anschaffung Apparate, Maschinen, Geräte, Fahrzeuge	5'492.70					
3300.40 Planmässige Abschreibungen Hochbauten VV allgemeiner Haushalt	4'670.63		4700		4670.63	
3631.00 Beiträge an den Bahninfrastrukturfonds	216'461.00		218'900.00		206'054.00	
622 Regionalverkehr	660'334.65	4'069.65	557'200.00	4'000.00	619'734.65	
6220 Regionalverkehr	660'334.65	4'069.65	557'200.00	4'000.00	619'734.65	
3634.01 Beiträge an Zürcher Verkehrsverbund (ZVV)	656'265.00		553'200.00		615'665.00	
3634.10 Beiträge an die SBB	4'069.65		4'000.00		4'069.65	
4260.00 Rückerstattungen Dritter		4'069.65		4'000.00		
629 Öffentlicher Verkehr, n.a.g.	28'000.00	25'933.00	28'000.00	28'000.00	28'000.00	26'017.00
6290 Öffentlicher Verkehr, n.a.g.	28'000.00	25'933.00	28'000.00	28'000.00	28'000.00	26'017.00
3199.00 Zahlung für SBB Tageskarten	28'000.00		28'000.00		28'000.00	
4250.00 Verkauf von SBB Tageskarten		25'930.00		28'000.00		26'017.00
4390.00 Übriger Ertrag		3.00				

Erfolgsrechnung

Einzelkonten nach Funktionen		Rechnung 2021		Budget 2021		Rechnung 2020	
		Aufwand	Ertrag	Aufwand	Ertrag	Aufwand	Ertrag
7	UMWELTSCHUTZ UND RAUMORDNUNG	6'032'223.07	5'445'322.13	5'650'100.00	5'069'500.00	5'086'506.95	4'549'333.47
	<i>Nettoergebnis</i>		<i>586'900.94</i>		<i>580'600.00</i>		<i>537'173.48</i>
71	Wasserversorgung	1'357'271.75	1'356'613.21	1'264'300.00	1'257'800.00	1'305'897.25	1'305'897.25
710	Wasserversorgung	1'357'271.75	1'356'613.21	1'264'300.00	1'257'800.00	1'305'897.25	1'305'897.25
7100	Wasserversorgung (allgemein)			6'500.00			
3120.00	Wasser- und Abwassergebühren öffentliche Brunnen			6'500.00			
7101	Wasserwerk (Gemeindebetrieb)	1'357'271.75	1'356'613.21	1'257'800.00	1'257'800.00	1'305'897.25	1'305'897.25
3010.00	Löhne des Verwaltungs- und Betriebspersonals	238'523.93		223'900.00		225'760.68	
3010.09	Erstattung von Lohn des Personals	-49'954.35				-10'574.15	
3049.00	Zulagen	21'340.10		17'400.00		17'640.50	
3050.00	AG-Beiträge AHV, IV, EO, ALV, Verwaltungskosten	12'899.95		15'600.00		14'024.70	
3050.09	Erstattung von AG-Beiträgen AHV, IV, EO, ALV, Verwaltungskosten					-159.60	
3052.00	AG-Beiträge an Pensionskassen	9'479.85		23'300.00		20'550.20	
3053.00	AG-Beiträge an Unfall- und Personal-Haftpflichtversicherungen	4'781.59		5'000.00		4'704.45	
3054.00	AG-Beiträge an Familienausgleichskasse	2'503.15		3'000.00		2'618.95	
3055.00	AG-Beiträge an Krankentaggeldversicherungen	1'702.20		2'000.00		1'851.80	
3090.00	Aus- und Weiterbildung des Personals			2'000.00		705.00	
3091.00	Personalwerbung	1'103.34					

Erfolgsrechnung

Einzelkonten nach Funktionen	Rechnung 2021		Budget 2021		Rechnung 2020	
	Aufwand	Ertrag	Aufwand	Ertrag	Aufwand	Ertrag
3099.00 Übriger Personalaufwand	281.76		1'000.00		311.00	
3100.00 Büromaterial	234.40		500.00			
3101.00 Betriebs-, Verbrauchsmaterial	1'779.14		3'000.00		787.37	
3101.11 Ankauf Wasser	90'794.50		80'000.00		84'589.81	
3101.12 Ankauf Installationsmaterial	8'022.80		25'000.00		6'223.06	
3101.13 Ankauf Wasserzähler	44'150.46		60'000.00		3'288.16	
3102.00 Drucksachen, Publikationen	67.08		200.00			
3103.00 Fachliteratur, Zeitschriften	400.02		500.00			
3110.00 Anschaffung Büromöbel und -geräte			500.00			
3111.00 Anschaffung Apparate, Maschinen, Geräte, Fahrzeuge	708.08		2'500.00		2'350.10	
3112.00 Anschaffung Arbeitskleider	2'252.09		800.00		379.02	
3113.00 Anschaffung Hardware			500.00		1'264.81	
3120.00 Ver- und Entsorgung Liegenschaften VV	176.39		1'000.00		4'582.51	
3120.01 Energie Pumpanlagen und Magazin	13'125.24		15'000.00		11'260.29	
3130.00 Telefon und Gebühren	8'901.29		10'400.00		4'614.81	
3130.01 Dienstleistungen Dritter	98'985.47		10'000.00		28'583.05	
3130.04 Mitglieder- und Verbandsbeiträge	2'957.15		3'500.00		3'127.66	
3131.00 Planungen und Projektierungen Dritter	37'850.78		40'000.00		21'789.75	

Erfolgsrechnung

Einzelkonten nach Funktionen	Rechnung 2021		Budget 2021		Rechnung 2020	
	Aufwand	Ertrag	Aufwand	Ertrag	Aufwand	Ertrag
3132.00 Honorare externe Berater, Fachexperten (Trinkwasserproben)	25'296.74		21'500.00		26'014.60	
3134.00 Sachversicherungsprämien	1'750.90		3'000.00		2'532.20	
3137.00 Steuern und Abgaben	842.00		6'800.00		311.50	
3137.01 Vekehrsabgaben, Motorfahrzeugabgaben, Konzessionsgebühren	101.00		500.00			
3137.02 MWST, Vorsteuerkürzungen	976.85				2'379.42	
3143.00 Unterhalt übrige Tiefbauten	3'801.71				193.64	
3143.01 Baulicher Unterhalt Reservoire, Pumpanlagen und Quellen	32'637.62		27'800.00		11'953.61	
3143.02 Baulicher Unterhalt Leitungsnetz/Hydranten	61'395.44		60'000.00		66'972.04	
3143.03 Baulicher Unterhalt Versorgungsleitungen/Hauszuleitungen	176'794.46		44'000.00		33'941.51	
3144.00 Unterhalt Hochbauten, Gebäude	916.85		28'000.00		3'291.58	
3151.00 Unterhalt Apparate, Maschinen, Geräte, Fahrzeuge	1'438.44		9'000.00		2'657.93	
3170.00 Reisekosten und Spesen	148.40		1'000.00		179.36	
3180.00 Wertberichtigungen auf Forderungen	1.25					
3181.00 Tatsächliche Forderungsverluste	1.61				1.69	
3300.31 Planmässige Abschreibungen übrige Tiefbauten VV Eigenwirtschaftsbetriebe	436'909.65		428'700.00		472'063.12	
3300.61 Planmässige Abschreibungen Mobilien VV Eigenwirtschaftsbetriebe	2'971.42		3'000.00		2'971.41	
3320.91 Planmässige Abschreibungen übrige immaterielle Anlagen Eigenwirtschaftsbetriebe			6'000.00			

Erfolgsrechnung

Einzelkonten nach Funktionen	Rechnung 2021		Budget 2021		Rechnung 2020	
	Aufwand	Ertrag	Aufwand	Ertrag	Aufwand	Ertrag
3510.00 Einlagen in Spezialfinanzierungen EK			20'200.00		172'591.73	
3637.00 Beiträge an Private/Schutzzone	9'235.00		3'000.00		1'200.00	
3910.00 Interne Verrechnung von Dienstleistungen (Personalaufwand)					767.98	
3920.00 Interne Verrechnung von Pacht, Mieten, Benützungskosten	30'000.00		30'000.00		30'000.00	
3940.00 Interne Verrechnung von kalk. Zinsen und Finanzaufwand	18'986.00		18'700.00		25'600.00	
4210.00 Gebühren für Amtshandlungen		1'299.90				1'671.30
4240.01 Wasserabgabe		664'909.79		600'000.00		702'372.00
4240.02 Wasserzähler (Zählermiete)		67'918.44		67'000.00		69'979.94
4240.03 Grundtaxen		466'000.00		470'000.00		471'250.00
4240.04 Erlös Installationsabteilung		2'624.76		80'000.00		-1'459.39
4260.00 Rückerstattungen Dritter		10'316.91				24'923.39
4390.00 Übriger Ertrag		99.75				20.01
4510.00 Entnahmen aus Spezialfinanzierungen des Eigenkapitals		105'307.66				
4631.00 Staatsbeiträge		36'040.00		40'000.00		36'040.00
4940.00 Interne Verrechnung von kalk. Zinsen und Finanzaufwand		2'096.00		800.00		1'100.00
72 Abwasserbeseitigung	3'414'539.18	3'414'539.18	3'169'500.00	3'170'000.00	2'532'601.25	2'532'601.25
720 Abwasserbeseitigung	3'414'539.18	3'414'539.18	3'169'500.00	3'170'000.00	2'532'601.25	2'532'601.25
7200 Abwasserbeseitigung (allgemein)			500.00	1'000.00		

Erfolgsrechnung

Einzelkonten nach Funktionen	Rechnung 2021		Budget 2021		Rechnung 2020	
	Aufwand	Ertrag	Aufwand	Ertrag	Aufwand	Ertrag
3120.00 Wasser/Energie öffentliche WC			500.00			
4260.00 Rückerstattungen Dritter				1'000.00		
7201 Abwasserbeseitigung (Gemeindebetrieb)	2'107'466.08	2'107'466.08	1'803'100.00	1'803'100.00	1'164'133.65	1'164'133.65
3010.00 Löhne des Verwaltungs- und Betriebspersonals	39'660.91		81'700.00		66'380.88	
3010.09 Erstattung von Lohn des Personals	-11'520.25				-5'635.80	
3050.00 AG-Beiträge AHV, IV, EO, ALV, Verwaltungskosten	2'371.95		5'300.00		3'476.45	
3050.09 Erstattung von AG-Beiträgen AHV, IV, EO, ALV, Verwaltungskosten					-159.55	
3052.00 AG-Beiträge an Pensionskassen	3'021.15		8'200.00		5'528.65	
3053.00 AG-Beiträge an Unfall- und Personal-Haftpflichtversicherungen	240.30		700.00		340.15	
3054.00 AG-Beiträge an Familienausgleichskasse	441.40		1'000.00		649.15	
3055.00 AG-Beiträge an Krankentaggeldversicherungen	279.50		700.00		460.25	
3091.00 Personalwerbung	1'103.30					
3099.00 Übriger Personalaufwand	17.90					
3101.00 Betriebs-, Verbrauchsmaterial					1'284.59	
3103.00 Fachliteratur, Zeitschriften			100.00			
3130.00 Spülen Leitungsnetz	25'463.22		50'000.00		47'337.23	
3130.01 Dienstleistungen Dritter	170'124.52		32'500.00		52'477.75	
3131.00 Planungen und Projektierungen Dritter	18'333.05		30'000.00		23'404.69	

Erfolgsrechnung

Einzelkonten nach Funktionen	Rechnung 2021		Budget 2021		Rechnung 2020	
	Aufwand	Ertrag	Aufwand	Ertrag	Aufwand	Ertrag
3134.00 Sachversicherungsprämien	707.25		700.00		696.25	
3137.02 MWST, Vorsteuerkürzungen	905.87				-1.99	
3143.00 Unterhalt übrige Tiefbauten					55.43	
3143.04 Unterhalt/Reparaturen	22'454.27		35'000.00		38'165.66	
3143.05 Unterhalt Pumpstationen	25'281.11		30'000.00		18'464.40	
3144.00 Unterhalt Hochbauten, Gebäude					231.57	
3151.00 Unterhalt Apparate, Maschinen, Geräte, Fahrzeuge	116.99					
3180.00 Wertberichtigungen auf Forderungen	-2.30				0.02	
3300.31 Planmässige Abschreibungen übrige Tiefbauten VV Eigenwirtschaftsbetriebe	200'375.60		199'400.00		190'227.72	
3320.91 Planmässige Abschreibungen übrige immaterielle Anlagen Eigenwirtschaftsbetriebe			15'000.00			
3510.00 Einlagen in Spezialfinanzierungen EK	1'554'639.04		1'255'400.00		664'539.76	
3612.00 Betriebskostenanteil ARA Gruebensteg, Rüti	26'242.90		29'000.00		27'071.40	
3660.21 Planmässige Abschreibungen Investitionsbeiträge Eigenwirtschaftsbetriebe an Gemeinden und Zweckverbände			700.00			
3910.00 Interne Verrechnung von Dienstleistungen / Personalaufwand	4'536.40		2'600.00		2'838.99	
3940.00 Interne Verrechnung von kalk. Zinsen und Finanzaufwand	22'672.00		25'100.00		26'300.00	
4210.05 Amtshandlung Kanalisation		14'178.28				835.66

Erfolgsrechnung

Einzelkonten nach Funktionen	Rechnung 2021		Budget 2021		Rechnung 2020	
	Aufwand	Ertrag	Aufwand	Ertrag	Aufwand	Ertrag
4240.00 Klärgebühren		2'088'529.80		1'800'000.00		1'148'822.50
4260.00 Rückerstattungen Dritter						1'075.49
4940.00 Interne Verrechnung von kalk. Zinsen und Finanzaufwand		4'758.00		3'100.00		13'400.00
7202 Kläranlage Schachen und ARA Weidli	1'307'073.10	1'307'073.10	1'365'900.00	1'365'900.00	1'368'467.60	1'368'467.60
3100.00 Büromaterial	291.74					
3101.00 Betriebs-, Verbrauchsmaterial	18'474.42		27'000.00		17'877.78	
3102.00 Drucksachen, Publikationen					1'820.66	
3103.00 Fachliteratur, Zeitschriften			300.00			
3111.00 Anschaffung Apparate, Maschinen, Geräte, Fahrzeuge	25'566.35		25'000.00		12'902.02	
3120.00 Wasser/Strom/Heizung	24'676.85		23'000.00		22'321.43	
3130.00 Dienstleistungen Dritter	7'890.19		3'000.00		1'786.69	
3130.05 Schlambeseitigung/Rechengut	32'567.80		35'000.00		39'819.86	
3131.00 Planungen und Projektierungen Dritter	27'471.63		8'000.00			
3132.00 Honorare externe Berater, Gutachter, Fachexperten etc.	7'955.98		10'000.00			
3134.00 Sachversicherungsprämien	6'743.00		6'500.00		6'446.05	
3137.00 Abgabe Elimination von Mikroverunreinigung	33'161.60		32'600.00		33'714.00	
3143.00 Unterhalt übrige Tiefbauten	1'521.12				6'923.31	
3144.00 Unterhalt Liegenschaften/Anlagen			5'000.00		2'033.15	

Erfolgsrechnung

Einzelkonten nach Funktionen	Rechnung 2021		Budget 2021		Rechnung 2020	
	Aufwand	Ertrag	Aufwand	Ertrag	Aufwand	Ertrag
3151.00	49'332.43		20'000.00		31'525.52	
3158.00	4'183.00				3'506.22	
3190.00	200.00				2'010.00	
3300.31	72'400.73		78'400.00		72'420.01	
3300.61	3'025.65		3'000.00		3'025.64	
3614.00	991'610.61		1'089'100.00		1'110'335.26	
4510.00		1'287'073.10		1'365'900.00		1'368'467.60
4631.00		20'000.00				
73	624'366.54	617'853.84	603'900.00	596'200.00	662'814.77	658'234.87
730	624'366.54	617'853.84	603'900.00	596'200.00	662'814.77	658'234.87
7300	11'339.90	4'827.20	13'000.00	5'300.00	8'435.90	3'856.00
3010.00	291.65		700.00		700.00	
3053.00	3.80				9.60	
3055.00	2.20				5.95	
3130.00	11'042.25		12'300.00		7'520.35	
3636.00					200.00	
4240.00		473.20		800.00		450.00

Erfolgsrechnung

Einzelkonten nach Funktionen	Rechnung 2021		Budget 2021		Rechnung 2020	
	Aufwand	Ertrag	Aufwand	Ertrag	Aufwand	Ertrag
4260.00 Weiterverrechnung Kadaververnichtung		4'354.00		4'500.00		3'406.00
7301 Abfallwirtschaft (Gemeindebetrieb)	613'026.64	613'026.64	590'900.00	590'900.00	654'378.87	654'378.87
3010.00 Löhne des Verwaltungs- und Betriebspersonals	29'602.03		49'700.00		50'966.83	
3010.09 Erstattung von Lohn des Personals					-2'097.20	
3050.00 AG-Beiträge AHV, IV, EO, ALV, Verwaltungskosten	1'882.40		3'200.00		3'086.20	
3050.09 Erstattung von AG-Beiträgen AHV, IV, EO, ALV, Verwaltungskosten					-158.75	
3052.00 AG-Beiträge an Pensionskassen	2'786.40		5'000.00		4'777.00	
3053.00 AG-Beiträge an Unfall- und Personal-Haftpflichtversicherungen	192.90		400.00		310.90	
3054.00 AG-Beiträge an Familienausgleichskasse	349.85		600.00		575.55	
3055.00 AG-Beiträge an Krankentaggeldversicherungen	221.80		400.00		446.55	
3099.00 Übriger Personalaufwand			300.00		400.00	
3101.00 Betriebs-, Verbrauchsmaterial			500.00		139.28	
3102.00 Drucksachen, Publikationen	9'956.87		5'000.00		885.01	
3111.00 Anschaffung Apparate, Maschinen, Geräte, Fahrzeuge					1'500.00	
3130.01 Betrieb mobile Sammelstellen	86'512.90		88'000.00		85'242.43	
3130.02 Kehrrichtensorgung	181'029.89		170'600.00		174'931.95	
3130.03 Grünabfuhr	176'763.65		172'300.00		175'738.02	
3130.04 Glasabfahren	17'592.11		15'900.00		17'985.57	

Erfolgsrechnung

Einzelkonten nach Funktionen	Rechnung 2021		Budget 2021		Rechnung 2020	
	Aufwand	Ertrag	Aufwand	Ertrag	Aufwand	Ertrag
3130.05 Metallabfuhr			300.00		555.45	
3130.06 Altpapier	11'961.62		13'800.00		12'299.20	
3130.07 Blech, Alu	5'061.05		5'200.00		4'652.49	
3130.08 Styropor, Pneus	2'074.15		2'400.00		2'132.55	
3130.09 Kartonabfuhren	17'433.68		14'400.00		13'887.26	
3130.10 Sonderabfall	7'139.61		8'100.00		7'817.74	
3130.11 Abfalleimer-Leerungen Gemeindegebiet	849.77		10'000.00		1'413.00	
3130.12 Tauschbörse	540.02		4'000.00			
3130.13 Container-Reinigung	6'528.93		6'500.00		6'121.53	
3130.14 Abfallkalender	2'370.98		3'600.00		2'975.49	
3132.00 Honorare externe Berater, Gutachter, Fachexperten etc.			3'000.00		1'000.00	
3137.00 Steuern und Abgaben	0.72				0.64	
3161.00 Mieten, Benützungskosten Mobilien					600.00	
3300.31 Planmässige Abschreibungen übrige Tiefbauten VV Eigenwirtschaftsbetriebe	4'724.01		7'100.00		4'724.01	
3910.00 Interne Verrechnung von Dienstleistungen / Personalaufwand	46'840.30				80'670.17	
3940.00 Interne Verrechnung von kalk. Zinsen und Finanzaufwand	611.00		600.00		800.00	
4120.00 Erlös aus Textilsammlungen		6'312.83				6'082.45
4210.00 Gebühren für Amtshandlungen		575.00				

Erfolgsrechnung

Einzelkonten nach Funktionen	Rechnung 2021		Budget 2021		Rechnung 2020	
	Aufwand	Ertrag	Aufwand	Ertrag	Aufwand	Ertrag
4240.01 Abfall Grundgebühren		178'344.20		181'000.00		178'937.43
4240.02 Kehrichtabfuhrgebühren		213'947.04		230'000.00		228'710.87
4240.03 Grüngutabfuhrgebühren		124'127.13		105'000.00		99'642.02
4240.04 Vorgezogene Entsorgungsgebühren (VetroSwiss)		20'324.70		18'000.00		17'553.53
4240.05 Erlös aus Kartonsammlungen		2'934.45				
4240.06 Erlös aus Altpapiersammlungen		17'365.65		20'700.00		14'620.60
4240.07 Erlös aus mobilen Sammelstellen		15'355.90		16'000.00		15'085.45
4240.09 Container-Reinigungsgebühren		5'083.47		4'500.00		4'526.40
4260.00 Rückerstattungen Dritter		7'947.77				
4510.00 Entnahmen aus Spezialfinanzierungen des Eigenkapitals		15'668.50		9'700.00		81'720.12
4940.00 Interne Verrechnung von kalk. Zinsen und Finanzaufwand		5'040.00		6'000.00		7'500.00
74 Verbauungen	67'616.16		108'600.00		80'411.30	
741 Gewässerverbauungen	67'616.16		108'600.00		80'411.30	
7410 Gewässerverbauungen	67'616.16		108'600.00		80'411.30	
3132.00 Honorare externe Berater, Gutachter, Fachexperten etc.	6'462.00		10'000.00		6'218.05	
3142.00 Gewässerunterhalt	31'877.65		32'500.00		32'627.63	
3300.20 Planmässige Abschreibungen Wasserbau VV allgemeiner Haushalt	14'843.51		16'000.00		14'843.51	

Erfolgsrechnung

Einzelkonten nach Funktionen	Rechnung 2021		Budget 2021		Rechnung 2020	
	Aufwand	Ertrag	Aufwand	Ertrag	Aufwand	Ertrag
3320.90 Planmässige Abschreibungen übrige immaterielle Anlagen allgemeiner Haushalt			40'000.00			
3910.00 Interne Verrechnung von Dienstleistungen / Personalaufwand	14'433.00		10'100.00		26'722.11	
75 Arten- und Landschaftsschutz	145'853.10		120'800.00		135'120.83	
750 Arten- und Landschaftsschutz	145'853.10		120'800.00		135'120.83	
7500 Arten- und Landschaftsschutz	145'853.10		120'800.00		135'120.83	
3010.00 Löhne des Verwaltungs- und Betriebspersonals	13'951.12					
3050.00 AG-Beiträge AHV, IV, EO, ALV, Verwaltungskosten	880.70					
3052.00 AG-Beiträge an Pensionskassen	1'446.60					
3053.00 AG-Beiträge an Unfall- und Personal-Haftpflichtversicherungen	89.65					
3054.00 AG-Beiträge an Familienausgleichskasse	163.80					
3055.00 AG-Beiträge an Krankentaggeldversicherungen	104.00					
3101.00 Betriebs-, Verbrauchsmaterial	159.40					
3102.00 Drucksachen, Publikationen			500.00		26.90	
3130.00 Dienstleistungen Dritter (Bekämpfung Neophythen)	25'647.73		20'000.00		21'979.45	
3132.00 Honorare externe Berater, Gutachter, Fachexperten etc.	21'938.35		16'000.00		13'582.35	
3140.00 Umsetzung LEK	21'565.75		20'500.00		25'097.45	
3637.00 Pflegebeiträge an Private	59'906.00		63'000.00		59'962.00	
3910.00 Interne Verrechnung von Dienstleistungen / Personalaufwand			800.00		14'472.68	

Erfolgsrechnung

Einzelkonten nach Funktionen		Rechnung 2021		Budget 2021		Rechnung 2020	
		Aufwand	Ertrag	Aufwand	Ertrag	Aufwand	Ertrag
76	Bekämpfung von Umweltverschmutzung	15'926.20		40'500.00		47'126.10	
761	Luftreinhaltung und Klimaschutz			500.00		750.00	
7610	Luftreinhaltung und Klimaschutz			500.00		750.00	
3130.00	Rauchgas- und Ölfeuerungskontrollen			500.00		750.00	
769	Übrige Bekämpfung von Umweltverschmutzung	15'926.20		40'000.00		46'376.10	
7690	Übrige Bekämpfung von Umweltverschmutzung	15'926.20		40'000.00		46'376.10	
3132.00	Untersuchung Sanierungsaufwand Deponien	15'926.20		40'000.00		46'376.10	
77	Übriger Umweltschutz	320'869.96	56'315.90	283'800.00	45'500.00	273'935.57	52'580.10
771	Friedhof und Bestattung	320'869.96	56'315.90	283'800.00	45'500.00	273'935.57	52'580.10
7710	Friedhof und Bestattung (allgemein)	320'869.96	56'315.90	283'800.00	45'500.00	273'935.57	52'580.10
3010.00	Löhne des Verwaltungs- und Betriebspersonals	18'263.86		1'000.00		3'180.00	
3049.00	Übrige Zulagen			2'400.00			
3050.00	AG-Beiträge AHV, IV, EO, ALV, Verwaltungskosten	1'147.10		200.00		153.00	
3052.00	AG-Beiträge an Pensionskassen	1'504.20					
3053.00	AG-Beiträge an Unfall- und Personal-Haftpflichtversicherungen	119.75		200.00		26.70	
3054.00	AG-Beiträge an Familienausgleichskasse	213.25		100.00		28.55	
3055.00	AG-Beiträge an Krankentaggeldversicherungen	136.75		100.00		27.05	
3102.00	Drucksachen, Publikationen	9'126.05		5'500.00		9'023.15	

Erfolgsrechnung

Einzelkonten nach Funktionen	Rechnung 2021		Budget 2021		Rechnung 2020	
	Aufwand	Ertrag	Aufwand	Ertrag	Aufwand	Ertrag
3111.00 Anschaffung Apparate, Maschinen, Geräte, Fahrzeuge	9'530.55		9'400.00			
3120.00 Ver- und Entsorgung Liegenschaften VV	10'671.95		11'000.00		9'825.95	
3130.00 Dienstleistungen Dritter	12'380.35		4'600.00		5'383.71	
3130.01 Grabbepflanzungen	34'863.75		38'000.00		34'507.15	
3130.03 Sargkosten/Leichentransport	40'610.85		35'100.00		36'339.10	
3130.04 Kremationen/Urnen	25'810.00		21'900.00		28'296.00	
3130.05 Leichenschaugebühren	870.00		1'200.00		600.00	
3134.00 Sachversicherungsprämien	415.10		400.00		395.30	
3137.00 Steuern und Abgaben			100.00		75.00	
3144.00 Unterhalt Anlagen/Gebäude	5'420.05		6'000.00		8'668.05	
3144.17 Anlagepflege Friedhof	109'011.60		105'000.00		97'525.60	
3151.00 Unterhalt Apparate, Maschinen, Geräte, Fahrzeuge			800.00			
3158.00 Unterhalt von Software	1'793.55		1'800.00			
3170.00 Reisekosten und Spesen					900.00	
3300.30 Planmässige Abschreibungen übrige Tiefbauten VV allgemeiner Haushalt	38'981.25		39'000.00		38'981.26	
4240.11 Grabplatzgebühren		6'880.00		2'500.00		4'585.00
4240.12 Entschädigungen Grabunterhalt		39'100.00		35'000.00		41'227.75

Erfolgsrechnung

Einzelkonten nach Funktionen		Rechnung 2021		Budget 2021		Rechnung 2020	
		Aufwand	Ertrag	Aufwand	Ertrag	Aufwand	Ertrag
4260.00	Rückerstattungen Dritter		10'335.90		8'000.00		6'767.35
79	Raumordnung	85'780.18		58'700.00		48'599.88	20.00
790	Raumordnung	85'780.18		58'700.00		48'599.88	20.00
7900	Raumordnung (allgemein)	85'780.18		58'700.00		48'599.88	20.00
3000.00	Entschädigungen, Tag- und Sitzungsgelder an Behörden und Kommissionen			1'000.00			
3102.00	Drucksachen, Publikationen	18'353.60		1'000.00		1'715.90	
3130.00	Dienstleistungen Dritter	2'779.40					
3130.16	Beiträge an Agglo Obersee	16'979.00		15'000.00		13'224.00	
3132.00	Honorare externe Berater, Gutachter, Fachexperten etc.	11'380.00		10'000.00		2'600.85	
3320.90	Planmässige Abschreibungen übrige immaterielle Anlagen allgemeiner Haushalt	1'677.83		1'700.00		1'677.83	
3612.00	Beiträge an ZV RZO	34'610.35		30'000.00		29'381.30	
4210.00	Gebühren für Amtshandlungen						20.00
8	VOLKSWIRTSCHAFT	74'619.48	784'834.47	167'100.00	623'900.00	151'090.23	897'628.43
	<i>Nettoergebnis</i>	<i>710'214.99</i>		<i>456'800.00</i>		<i>746'538.20</i>	
81	Landwirtschaft	26'849.33	545.17	91'100.00		43'429.33	52.83
812	Landwirtschaftliche Strukturverbesserungen	26'849.33	545.17	91'100.00		43'429.33	52.83
8120	Landwirtschaftliche Strukturverbesserungen	26'849.33	545.17	91'100.00		43'429.33	52.83

Erfolgsrechnung

Einzelkonten nach Funktionen	Rechnung 2021		Budget 2021		Rechnung 2020	
	Aufwand	Ertrag	Aufwand	Ertrag	Aufwand	Ertrag
3000.00 Entschädigungen, Tag- und Sitzungsgelder an Behörden und Kommissionen	770.00		1'400.00		1'580.00	
3010.00 Besoldungen Ackerbaustelle, Sekretariat	20'436.93		35'400.00		33'484.28	
3050.00 AG-Beiträge AHV, IV, EO, ALV, Verwaltungskosten	1'338.85		2'300.00		2'299.25	
3052.00 AG-Beiträge an Pensionskassen	1'446.60		2'900.00		2'893.20	
3053.00 AG-Beiträge an Unfall- und Personal-Haftpflichtversicherungen	101.45		300.00		192.80	
3054.00 AG-Beiträge an Familienausgleichskasse	248.80		500.00		429.40	
3055.00 AG-Beiträge an Krankentaggeldversicherungen	153.20		300.00		298.40	
3099.00 Übriger Personalaufwand	242.20		500.00		162.00	
3130.00 Dienstleistungen Dritter	2'000.00		4'500.00		2'000.00	
3170.00 Reisekosten und Spesen	111.30				90.00	
3636.00 Beiträge an private Organisationen ohne Erwerbszweck			43'000.00			
4631.00 Beiträge von Kantonen und Konkordaten		545.17				52.83
82 Forstwirtschaft	31'340.15	780.00	40'000.00	4'000.00	50'555.50	7'118.60
820 Forstwirtschaft	31'340.15	780.00	40'000.00	4'000.00	50'555.50	7'118.60
8200 Forstwirtschaft	31'340.15	780.00	40'000.00	4'000.00	50'555.50	7'118.60
3130.00 Dienstleistungen Dritter	6'953.80		12'000.00		20'756.00	
3132.00 Honorare externe Berater, Gutachter, Fachexperten etc.	24'386.35		28'000.00		29'799.50	
4250.00 Verkäufe Holz		780.00		4'000.00		7'118.60

Erfolgsrechnung

Einzelkonten nach Funktionen		Rechnung 2021		Budget 2021		Rechnung 2020	
		Aufwand	Ertrag	Aufwand	Ertrag	Aufwand	Ertrag
83	Jagd und Fischerei	48.00	866.20		900.00		866.20
830	Jagd und Fischerei	48.00	866.20		900.00		866.20
8300	Jagd und Fischerei	48.00	866.20		900.00		866.20
3637.00	Abschussprämien	48.00					
4601.10	Jagdpachtzins		866.20		900.00		866.20
84	Tourismus	3'000.00		3'000.00		3'000.00	
840	Tourismus	3'000.00		3'000.00		3'000.00	
8400	Tourismus	3'000.00		3'000.00		3'000.00	
3130.00	Verbands- und Mitgliederbeiträge	3'000.00		3'000.00		3'000.00	
85	Industrie, Gewerbe, Handel					27'573.05	27'573.05
850	Industrie, Gewerbe, Handel					27'573.05	27'573.05
8500	Industrie, Gewerbe, Handel					27'573.05	27'573.05
3635.00	Beiträge an private Unternehmungen					27'573.05	
4631.00	Beiträge von Kantonen und Konkordaten						27'573.05
86	Banken und Versicherungen		704'404.10		550'000.00		789'234.75
860	Banken und Versicherungen		704'404.10		550'000.00		789'234.75
8600	Banken und Versicherungen		704'404.10		550'000.00		789'234.75
4604.00	Gewinnausschüttung ZKB		704'404.10		550'000.00		789'234.75

Erfolgsrechnung

Einzelkonten nach Funktionen		Rechnung 2021		Budget 2021		Rechnung 2020	
		Aufwand	Ertrag	Aufwand	Ertrag	Aufwand	Ertrag
87	Brennstoffe und Energie	13'382.00	78'239.00	33'000.00	69'000.00	26'532.35	72'783.00
871	Elektrizität		74'239.00		69'000.00		72'783.00
8710	Elektrizität (allgemein)		74'239.00		69'000.00		72'783.00
4604.00	Ausgleichsvergütung EKZ		74'239.00		69'000.00		72'783.00
879	Energie, n.a.g	13'382.00	4'000.00	33'000.00		26'532.35	
8790	Energie, n.a.g (allgemein)	13'382.00	4'000.00	33'000.00		26'532.35	
3130.00	Dienstleistungen Dritter (Energistadt)	9'715.80		25'000.00		26'532.35	
3132.00	Honorare externe Berater, Gutachter, Fachexperten etc.	3'666.20		8'000.00			
4630.00	Beiträge vom Bund		4'000.00				
9	FINANZEN UND STEUERN	3'184'444.67	35'110'584.64	438'100.00	33'880'600.00	1'861'521.39	33'171'338.44
	<i>Nettoergebnis</i>	<i>31'926'139.97</i>		<i>33'442'500.00</i>		<i>31'309'817.05</i>	
91	Steuern	82'592.50	28'711'324.32	71'500.00	26'712'800.00	-15'359.97	27'687'271.37
910	Steuern	82'592.50	28'711'324.32	71'500.00	26'712'800.00	-15'359.97	27'687'271.37
9100	Allgemeine Gemeindesteuern	71'582.50	26'410'338.62	60'000.00	24'445'800.00	-38'292.17	25'183'517.97
3181.00	Abschreibungen und Erlasse von Steuern	71'582.50		60'000.00		-38'292.17	
4000.00	Einkommenssteuern natürliche Personen Rechnungsjahr		17'929'471.88		16'520'400.00		16'772'445.55
4000.10	Einkommenssteuern natürliche Personen früherer Jahre		1'739'296.97		1'499'400.00		2'358'120.92
4000.20	Nachsteuern Einkommenssteuern natürliche Personen		15'939.57		18'000.00		11'395.56

Erfolgsrechnung

Einzelkonten nach Funktionen	Rechnung 2021		Budget 2021		Rechnung 2020	
	Aufwand	Ertrag	Aufwand	Ertrag	Aufwand	Ertrag
4000.40 Aktive Steuerauscheidungen Einkommenssteuern natürliche Personen		336'601.55		160'000.00		528'753.95
4000.50 Passive Steuerauscheidungen Einkommenssteuern natürliche Personen		-647'712.95		-370'700.00		-683'809.40
4000.60 Anrechnung ausländischer Quellensteuern natürliche Personen		-24'540.90		-22'900.00		-27'106.75
4001.00 Vermögenssteuern natürliche Personen Rechnungsjahr		2'572'312.97		2'514'000.00		2'444'524.95
4001.10 Vermögenssteuern natürliche Personen früherer Jahre		541'545.13		285'400.00		506'355.23
4001.20 Nachsteuern Vermögenssteuern natürliche Personen		26'614.54		16'200.00		10'431.89
4001.40 Aktive Steuerauscheidungen Vermögenssteuern natürliche Personen		204'249.40		52'000.00		196'531.25
4001.50 Passive Steuerauscheidungen Vermögenssteuern natürliche Personen		-168'841.45		-99'400.00		-169'041.40
4002.00 Quellensteuern natürliche Personen		269'984.47		205'000.00		54'819.55
4008.00 Personensteuern		141'862.05		144'500.00		144'185.95
4010.00 Gewinnsteuern juristische Personen Rechnungsjahr		3'737'489.75		2'923'000.00		3'056'730.02
4010.10 Gewinnsteuern juristische Personen früherer Jahre		-620'848.15		365'800.00		-399'116.48
4010.20 Nachsteuern Gewinnsteuern juristische Personen		3'141.67				1'806.16
4010.40 Aktive Steuerauscheidungen Gewinnsteuern juristische Personen		73'280.50		50'000.00		71'434.75
4010.50 Passive Steuerauscheidungen Gewinnsteuern juristische Personen		-116'073.45		-80'000.00		-22'955.80

Erfolgsrechnung

Einzelkonten nach Funktionen	Rechnung 2021		Budget 2021		Rechnung 2020	
	Aufwand	Ertrag	Aufwand	Ertrag	Aufwand	Ertrag
4010.60 Anrechnung ausländischer Quellensteuern juristische Personen		-8'628.65		-2'100.00		-339.65
4011.00 Kapitalssteuern juristische Personen Rechnungsjahr		388'832.35		262'000.00		362'739.93
4011.10 Kapitalssteuern juristische Personen früherer Jahre		20'103.85		8'100.00		-35'889.12
4011.20 Nachsteuern Kapitalsteuern juristische Personen		-170.13				56.71
4011.40 Aktive Steuerauscheidungen Kapitalsteuern juristische Personen		5'952.75		5'000.00		5'923.65
4011.50 Passive Steuerauscheidungen Kapitalsteuern juristische Personen		-9'525.10		-7'900.00		-4'539.85
4390.00 Übriger Ertrag						60.40
9101 Sondersteuern	11'010.00	2'300'985.70	11'500.00	2'267'000.00	22'932.20	2'503'753.40
3181.00 Abschreibungen und Erlasse Grundsteuern					12'052.20	
3181.02 Übrige tatsächliche Forderungsverluste					200.00	
3631.00 Kantonsanteil an den Hundeabgaben	11'010.00		10'800.00		10'680.00	
3910.00 Interne Verrechnung von Dienstleistungen / Personalaufwand			700.00			
4022.00 Grundstückgewinnsteuern		2'228'993.40		2'200'000.00		2'433'783.40
4033.00 Hundesteuern		71'972.30		67'000.00		69'970.00
4390.00 Übriger Ertrag		20.00				
93 Finanz- und Lastenausgleich		6'106'078.00		6'106'100.00		5'179'585.00
930 Finanz- und Lastenausgleich		6'106'078.00		6'106'100.00		5'179'585.00
9300 Finanz- und Lastenausgleich		6'106'078.00		6'106'100.00		5'179'585.00

Erfolgsrechnung

Einzelkonten nach Funktionen		Rechnung 2021		Budget 2021		Rechnung 2020	
		Aufwand	Ertrag	Aufwand	Ertrag	Aufwand	Ertrag
4621.50	Ressourcenausgleichsbeiträge		6'106'078.00		6'106'100.00		5'179'585.00
96	Vermögens- und Schuldenverwaltung	343'276.85	259'343.77	364'700.00	243'600.00	442'131.44	298'345.42
961	Zinsen	276'192.00	141'902.87	284'300.00	138'200.00	337'262.05	172'712.32
9610	Zinsen	276'192.00	141'902.87	284'300.00	138'200.00	337'262.05	172'712.32
3181.00	Tatsächliche Forderungsverluste	6'638.05		1'000.00		1'121.44	
3400.00	Verzinsung laufende Verbindlichkeiten	5.05		500.00			
3401.00	Darlehens-, Hypotheken- und Schuldscheinzinsen	225'706.90		224'500.00		260'198.73	
3409.00	Übrige Passivzinsen	871.74		500.00		261.21	
3499.10	Vergütungszinsen auf ordentlichen Steuern	29'189.21		46'000.00		51'189.47	
3940.00	Interne Verrechnung von kalk. Zinsen und Finanzaufwand	13'781.05		11'800.00		24'491.20	
4401.00	Zinsen Forderungen und Kontokorrente		255.45				31.70
4401.10	Zinsen auf ordentliche Steuern		36'543.91		35'000.00		44'169.77
4401.11	Zinsen auf Grundsteuern		-372.05		1'800.00		1'810.85
4429.00	Übriger Beteiligungsertrag FV		10'000.00		9'000.00		10'000.00
4499.00	Übrige Finanzerträge		5'230.56				
4940.00	Interne Verrechnung von kalk. Zinsen und Finanzaufwand		90'245.00		92'400.00		116'700.00
963	Liegenschaften des Finanzvermögens	67'084.85	117'440.90	80'400.00	105'400.00	104'869.39	110'633.10
9630	Liegenschaften des Finanzvermögens	67'084.85	117'440.90	80'400.00	105'400.00	104'869.39	110'633.10

Erfolgsrechnung

Einzelkonten nach Funktionen	Rechnung 2021		Budget 2021		Rechnung 2020	
	Aufwand	Ertrag	Aufwand	Ertrag	Aufwand	Ertrag
3430.00 Baulicher Unterhalt Gebäude Pfadi Haus	7'180.90		10'000.00			
3430.40 Baulicher Unterhalt Gebäude FV			3'000.00			
3430.41 Baulicher Unterhalt Gebäude Giessenstr. 5	3'829.50		7'000.00		6'330.87	
3430.42 Baulicher Unterhalt Gebäude Mittlistbergweg 1	1'150.45		2'500.00		2'426.20	
3430.43 Baulicher Unterhalt Gebäude Giessenstr. 7	3'183.20		7'000.00		4'367.12	
3431.02 Nicht baulicher Unterhalt LG Mittlistbergweg 1	72.15				23'677.05	
3439.00 Büromaterial, Drucksachen, Publikationen, Fachliteratur	129.25				129.25	
3439.10 Energiekosten	669.60		1'000.00		973.30	
3439.20 Wasser, Abwasser- und Kehrrechtgebühren	1'535.00				1'057.75	
3439.40 Sachversicherungsprämien	1'358.80		1'900.00		1'287.85	
3439.50 Dienstleistungen Dritter					620.00	
3940.00 Interne Verrechnung von kalk. Zinsen und Finanzaufwand	47'976.00		48'000.00		64'000.00	
4430.00 Pacht- und Mietzinse Liegenschaften FV						1'400.00
4430.01 Mietzinsen Giessenstr. 5		20'253.00		18'000.00		19'835.00
4430.02 Mietzinsen Mittlistbergweg		40'001.90		36'200.00		30'456.10
4430.03 Mietzinsen Giessenstr. 7		13'920.00		13'200.00		13'920.00
4430.04 Pachtzinsen		5'343.60				2'998.60
4430.05 Baurechtszinserträge		37'922.40		38'000.00		41'223.40

Erfolgsrechnung

Einzelkonten nach Funktionen	Rechnung 2021		Budget 2021		Rechnung 2020	
	Aufwand	Ertrag	Aufwand	Ertrag	Aufwand	Ertrag
4439.10						800.00
969						15'000.00
9690						15'000.00
4411.60						15'000.00
97		1'951.50		8'000.00		3'645.45
971		1'951.50		8'000.00		3'645.45
9710		1'951.50		8'000.00		3'645.45
4699.10		1'951.50		8'000.00		3'645.45
99	2'758'575.32	31'887.05	1'900.00	810'100.00	1'434'749.92	2'491.20
995	31'887.05	31'887.05	1'900.00	1'900.00	2'491.20	2'491.20
9951	31'887.05	31'887.05	1'900.00	1'900.00	2'491.20	2'491.20
3502.00	1'887.05		1'900.00		2'491.20	
3635.00	30'000.00					
4502.00		30'000.00				
4940.00		1'887.05		1'900.00		2'491.20
999	2'726'688.27			808'200.00	1'432'258.72	
9999	2'726'688.27			808'200.00	1'432'258.72	
9000.00	2'726'688.27				1'432'258.72	

Erfolgsrechnung

Einzelkonten nach Funktionen	Rechnung 2021		Budget 2021		Rechnung 2020	
	Aufwand	Ertrag	Aufwand	Ertrag	Aufwand	Ertrag
9001.00 Aufwandüberschuss Erfolgsrechnung				808'200.00		
Gesamtergebnis	46'164'389.96	46'164'389.96	44'642'700.00	44'642'700.00	43'065'370.04	43'065'370.04

Investitionsrechnung

Erläuterungen zu den Investitionsrechnungen

0

Verwaltungliegenschaften

Kurz und bündig

Verschiedene Projekte im Bereich der Verwaltungliegenschaften wurden aufgrund Sparmassnahmen zurückgestellt.

Konto	Rechnung 2021	Budget 2021	Differenz
0220.5290.00	28'876.05	80'000.00	-51'123.95 Hochbau und Planung: Teilrevision der Bau- und Zonenordnung konnte im Jahr 2021 nicht abgeschlossen werden. Der Prozess wird noch in den Jahren 2022 und 2023 laufen.
0290.5040.00	0.00	20'000.00	-20'000.00 Liegenschaften: Projekt Ersatz Storen Gemeindehaus wurde im Jahr 2021 zurückgestellt.
0290.5060.00	43'516.37	30'000.00	13'516.37 Liegenschaften: Der Ersatz von Mobiliar im Gemeindehaus. Es wurden zusätzliche Arbeitsplätze nötig.
0290.5620.00	44'754.20	130'000.00	-85'245.80 Liegenschaften: Die Investitionsbeiträge an ZV Ehem. Kreisspital Rüti lagen aufgrund des Kostenteilers unter dem Budget.

1

Öffentliche Ordnung und Sicherheit

Kurz und bündig

Im Bereich Öffentliche Ordnung und Sicherheit liegen die Netto-Investitionen um Fr. 84'528.10 tiefer als budgetiert aus. Die grössten Abweichungen entstehen aus tieferen Investitionsbeiträgen sowie tieferen Projektkosten.

Konto	Rechnung 2021	Budget 2021	Differenz
1400.5290.00	0.00	20'000.00	-20'000.00 Hochbau und Planung: Die Planungskosten für die Ausgleichsgebiete Schutzräume lagen unter der Aktivierungsgrenze und wurden darum in der Erfolgsrechnung verbucht.
1620.5620.00	4'481.32	67'000.00	-62'518.68 Zivilschutz: Die Investitionsbeiträge an den Sicherheitszweckverband lagen aufgrund des Kostenteilers unter dem Budget.

2

Schulleigenschaften

Kurz und bündig

Verschiedene Bauprojekte im Bereich der Schulliegenschaften wurden zurückgestellt, daher fallen die Investitionsausgaben im Vergleich zum Budget um Fr. 457'147.60 tiefer aus.

Konto	Rechnung 2021	Budget 2021	Differenz
2170.5040.00	0.00	270'000.00	-270'000.00 Schulliegenschaften: Alle Sanierungsprojekte wurden aufgrund Sparmassnahmen zurückgestellt.
2170.5060.00	235'522.55	245'000.00	-9'477.45 Schulliegenschaften: Projekte konnten günstiger realisiert werden, z. B. Ersatz Bildschirme, Beamer in der Sekundarschule Bergli, Möbel Schule Mittlistberg

Investitionsrechnung

Erläuterungen zu den Investitionsrechnungen

2170.5290.00 122'329.85 300'000.00 -177'670.15 Schulliegenschaften: Im Jahr 2021 konnten nicht alle vorgesehenen Planungsarbeiten ausgeführt werden.

3

Kultur, Sport und Freizeit

Kurz und bündig

Im Bereich Kultur, Sport und Freizeit wurden alle Projekte sistiert.

Konto	Rechnung 2021	Budget 2021	Differenz
3120.5290.00	0.00	90'000.00	-90'000.00 Hochbau und Planung: Überarbeitung kommunales Inventar Natur- und Heimatschutz. Das Projekt wurde zurückgestellt.
3410.5290.00	0.00	20'000.00	-20'000.00 Bad Egelsee: Der Sanierungsbedarf wurde in der Studie zur Liegenschaftenstrategie evaluiert und das entsprechende Objekt als gut bewertet.

5

Soziale Wohlfahrt

Kurz und bündig

Im Bereich Soziale Wohlfahrt wurde die neue Klientensoftware "Tutoris" erfolgreich eingeführt, die Ausgaben fallen tiefer als budgetiert aus.

Konto	Rechnung 2021	Budget 2021	Differenz
5790.5200.00	23'020.90	34'000.00	-10'979.10 Soziale Sicherheit: Software Tutoris (Klientenbuchhaltung). Die Anschaffungskosten fielen tiefer aus, da auf einige Extras, die im Nachhinein nicht zielführend erschienen, verzichtet wurde.

Investitionsrechnung

Erläuterungen zu den Investitionsrechnungen

6

Verkehr und Nachrichtenübermittlung

Kurz und bündig

Im Bereich Gemeindestrassen kam es bei vielen Projekten infolge fehlender personellen Ressourcen zu Verzögerungen des Baustarts. Einige im Jahr 2020 budgetierte Projekte konnten erst im Jahr 2021 abgeschlossen werden.

Konto	Rechnung 2021	Budget 2021	Differenz
6150.5010.00	-34'617.40	0.00	-34'617.40 Gemeindestrassen: Sanierung Rainspergstrasse, finanztechnische Korrektur verbuchter Rechnung 2020
6150.5010.00	59'510.25	0.00	59'510.25 Gemeindestrassen: Für die Sanierung Wolfhauserstrasse, welche im Jahr 2022 stattfinden wird, konnte das Vorprojekt bereits im Jahr 2021 realisiert werden.
6150.5010.00	49'948.50	0.00	49'948.50 Gemeindestrassen: Fussgängerschutzinsel Platten, Gemeindebeitrag fürs Vorprojekt. Die Ausführung ist im Jahr 2022/2023 vorgesehen.
6150.5010.00	0.00	20'000.00	-20'000.00 Gemeindestrassen: Sanierung Ebmattstrasse. Der Budgetierte Beitrag für die Projektierung wurde nicht benötigt. Aufgrund fehlender Ressourcen wird die Sanierung im Jahr 2022 stattfinden.
6150.5010.00	4'470.05	20'000.00	-15'529.95 Gemeindestrassen: Hindernisfreie Bushaltestelle - Umsetzung: Ausgaben für das Vorprojekt. Die Ausführung erfolgt im Jahr 2022.
6150.5010.00	214'567.50	100'000.00	114'567.50 Gemeindestrassen: Sanierung Rainspergstrasse. Kostenüberschreitung infolge Mehraufwendungen (Abbruch und Neubau Steinkörbe).
6150.5010.00	0.00	20'000.00	-20'000.00 Gemeindestrassen: Sanierung Laufenrietstrasse. Die budgetierten Ausgaben für die Projektierung wurden nicht benötigt, da das Projekt auf das Jahr 2022 verschoben wurde.
6150.5010.00	0.00	20'000.00	-20'000.00 Gemeindestrassen: Sanierung Hüslirietstrasse. Die budgetierten Ausgaben für die Projektierung wurden nicht benötigt, da das Projekt auf das Jahr 2022 verschoben wurde.
6150.5010.01	21'116.20	0.00	21'116.20 Gemeindestrassen: Die Restkosten für die Sanierung Etzelstrasse / Schachenweg fielen aufgrund Verzögerungen bei Sanierungsarbeiten erst im Jahr 2021 an.

7

Umweltschutz und Raumordnung

Kurz und bündig

Im Bereich Umweltschutz und Raumordnung kam es bei vielen Projekten infolge fehlender personellen Ressourcen zu Verzögerungen des Baustarts. Einige im Jahr 2020 budgetierte Projekte konnten erst im Jahr 2021 abgeschlossen werden.

Konto	Rechnung 2021	Budget 2021	Differenz
7101.5020.00	10'409.38	0.00	10'409.38 Wasserversorgung: Sanierung Leitungsnetz Etzelstrasse: Mehrkosten infolge Zusatzarbeiten Wasserleitungsbau.
7101.5030.00	0.00	200'000.00	-200'000.00 Wasserversorgung: Sanierung Rainspergstrasse: Der budgetierte Betrag wurde nicht benötigt.

Investitionsrechnung

Erläuterungen zu den Investitionsrechnungen

7101.5030.00	10'247.82	40'000.00	-29'752.18	Wasserversorgung: Sanierung Reservoir Homberg konnte wesentlich günstiger ausgeführt werden.
7101.5030.00	0.00	130'000.00	-130'000.00	Wasserversorgung: Sanierung Sennweidstrasse. Das Projekt wurde auf das Jahr 2023 verschoben.
7101.5030.00	55'817.80	20'000.00	35'817.80	Wasserversorgung: Sanierung Schönbühlstrasse (Herschmettlen, Gemeinde Gossau). Die weitere Ausführung wird im Jahr 2023 erfolgen.
7101.5030.00	64'548.42	100'000.00	-35'451.58	Wasserversorgung: Sanierung Dürntnerstrasse (Herschmettlen, Gemeinde Gossau). Minderkosten infolge Ausführungsverschiebung auf das Jahr 2023.
7101.5030.00	23'556.45	0.00	23'556.45	Wasserversorgung: Sanierung Wolfhauerstrasse, Ersatz Hausanschlüsse.
7101.5290.00	0.00	10'000.00	-10'000.00	Wasserversorgung: GWP-Revision wurde auf das Jahr 2022 verschoben.
7101.6320.00	0.00	-50'000.00	50'000.00	Wasserversorgung: Investitionsbeitrag an die Sanierung Dürntnerstrasse wurde noch nicht erhalten. Das Projekt ist noch nicht vollständig erarbeitet, Abhängigkeit von der Gemeinde Dürnten.
7101.6350.00	-25'177.76	0.00	-25'177.76	Wasserversorgung: Beitrag an die Sanierungskosten der Wasserleitung Etzelstrasse. Das Projekt wurde im Jahr 2020 abgeschlossen.
7101.6370.00	-37'167.80	-300'000.00	262'832.20	Wasserversorgung: Im Jahr 2021 wurden weniger Bauvorhaben abgeschlossen als erwartet. Anschlussgebühren können erst vereinnahmt werden, wenn die Bauprojekte abgeschlossen und von der GVZ eine definitive Bausumme vorliegt.
7201.5030.00	0.00	20'000.00	-20'000.00	Abwasserbeseitigung: Kanalisation Rainspergstrasse. Betrag nicht benötigt, Projekt abgeschlossen.
7201.5030.00	102'854.17	180'000.00	-77'145.83	Abwasserbeseitigung: Kanalisation Brachstrasse. Die restlichen Projektkosten fallen erst im Jahr 2022 bzw. 2023 an.
7201.5030.00	0.00	80'000.00	-80'000.00	Abwasserbeseitigung: Elektroanschlüsse Grundwasser Pumpstation Sennweid. Das Projekt wurde verschoben.
7201.5030.02	48'140.17	0.00	48'140.17	Abwasserbeseitigung: Überarbeitung GEP-Teilprojekte.
7201.6370.00	-56'788.43	-300'000.00	-243'211.57	Abwasserbeseitigung: Im Jahr 2021 wurden weniger Bauvorhaben abgeschlossen als erwartet. Anschlussgebühren können erst vereinnahmt werden, wenn die Bauprojekte abgeschlossen und von der GVZ eine definitive Bausumme vorliegt.
7301.5030.00	29'282.25	120'000.00	-90'717.75	Abfallwirtschaft: Ersatz Unterflurcontainer Chilbiplatz; Fertigstellung der Anlage im Jahr 2022.
7410.5020.00	4'958.25	400'000.00	-395'041.75	Gewässerverbauungen: Gewässerraumausscheidung. Das Projekt konnte aufgrund fehlender Ressourcen nicht vollständig realisiert werden.

Investitionsrechnung Verwaltungsvermögen

Hauptaufgabenbereiche (Funktionale Gliederung)	Rechnung 2021		Budget 2021		Rechnung 2020	
	Ausgaben	Einnahmen	Ausgaben	Einnahmen	Ausgaben	Einnahmen
0 Allgemeine Verwaltung	117'146.62	0.00	260'000.00	0.00	48'969.03	0.00
1 Öffentliche Ordnung und Sicherheit	163'095.69	3'423.79	254'000.00	9'800.00	613'717.56	215'205.47
2 Bildung	357'852.40	0.00	815'000.00	0.00	325'422.23	103'119.75
3 Kultur, Sport und Freizeit	0.00	0.00	110'000.00	0.00	0.00	0.00
4 Gesundheit	0.00	0.00	0.00	0.00	0.00	0.00
5 Soziale Sicherheit	23'020.90	0.00	34'000.00	0.00	111'222.28	0.00
6 Verkehr und Nachrichtenübermittlung	654'614.53	0.00	505'000.00	0.00	396'287.65	0.00
7 Umweltschutz und Raumordnung	695'905.00	193'069.10	1'655'000.00	714'700.00	1'245'676.37	244'694.30
8 Volkswirtschaft	0.00	0.00	0.00	0.00	0.00	0.00
Total Ausgaben / Einnahmen	2'011'635.14	196'492.89	3'633'000.00	724'500.00	2'741'295.12	563'019.52
Nettoinvestitionen / Einnahmenüberschuss		1'815'142.25		2'908'500.00		2'178'275.60
Total	0.00	0.00	0.00	0.00	0.00	0.00

Investitionsrechnung Verwaltungsvermögen

Einzelkonten nach Funktionen		Rechnung 2021		Budget 2021		Rechnung 2020	
		Ausgaben	Einnahmen	Ausgaben	Einnahmen	Ausgaben	Einnahmen
0	ALLGEMEINE VERWALTUNG	117'146.62		260'000.00		48'969.03	
02	Allgemeine Dienste	117'146.62		260'000.00		48'969.03	
022	Allgemeine Dienste, übrige	28'876.05		80'000.00			
0220	Allgemeine Dienste, übrige	28'876.05		80'000.00			
5290.00	Übrige immaterielle Anlagen	28'876.05		80'000.00			
INV00151	Bau- und Zoneneordnung - Teilrevision	28'876.05		80'000.00			
029	Verwaltungsliegenschaften, n.a.g.	88'270.57		180'000.00		48'969.03	
0290	Verwaltungsliegenschaften, n.a.g.	88'270.57		180'000.00		48'969.03	
5040.00	Hochbauten			20'000.00			
INV00154	Ersatz Storen Gemeindehaus			20'000.00			
5040.02	Ehem. Kreisspital Rüti, Sanierungen (bis 31.12.2019)					48'969.03	
INV00110	Ehem. Kreisspital Rüti, Sanierungen					48'969.03	
5060.00	Mobilien	43'516.37		30'000.00			
INV00141	Möbel Verwaltung Gemeindehaus 2021	43'516.37		30'000.00			
5620.00	Investitionsbeiträge an Gemeinden und Gemeinde-ZV Ehem. Kreisspital Rüti	44'754.20		130'000.00			
INV00115	Ehem. Kreisspital Rüti, Sanierungen 2021	44'754.20		130'000.00			
1	ÖFFENTLICHE ORDNUNG UND SICHERHEIT	163'095.69	3423.79	254'000.00	9'800.00	613'717.56	215'205.47
14	Allgemeines Rechtswesen		3423.79	20'000.00	9'800.00		5'205.47
140	Allgemeines Rechtswesen		3423.79	20'000.00	9'800.00		5'205.47
1400	Allgemeines Rechtswesen		3423.79	20'000.00	9'800.00		5'205.47
5290.00	Übrige immaterielle Anlagen			20'000.00			
INV00056	Planung Ausgleichsgebiete Schutzräume			20'000.00			
6420.00	Rückzahlung Darlehen KESB		3423.79		9'800.00		5'205.47
INV00116	Rückzahlung Darlehen KESB 2021		3423.79		9'800.00		
INV00161	Rückzahlung Darlehen KESB 2020						5'205.47
15	Feuerwehr	129'707.12		140'000.00		564'699.69	210'000.00
150	Feuerwehr	129'707.12		140'000.00		564'699.69	210'000.00
1500	Feuerwehr und Feuerpolizei	129'707.12		140'000.00		564'699.69	210'000.00
5060.00	Mobilien	129'707.12		140'000.00		564'699.69	
INV00057	Anschaffung Karbonleiter					25'848.00	
INV00058	Anschaffung Tanklöschfahrzeug					538'851.69	
INV00117	Ersatz Fahrzeuge, Geräte Feuerwehr: Atemschutzfahrzeug	129'707.12		140'000.00			
6340.00	Investitionsbeiträge von öffentlichen Unternehmungen						210'000.00

Investitionsrechnung Verwaltungsvermögen

Einzelkonten nach Funktionen	Rechnung 2021		Budget 2021		Rechnung 2020	
	Ausgaben	Einnahmen	Ausgaben	Einnahmen	Ausgaben	Einnahmen
INV00058 Anschaffung Tanklöschfahrzeug						210'000.00
16 Verteidigung	33'388.57		94'000.00		49'017.87	
161 Militärische Verteidigung	28'907.25		27'000.00			
1610 Militärische Verteidigung	28'907.25		27'000.00			
5620.00 Investitionsbeiträge an Gemeinden und Gemeindezweckverbände	28'907.25		27'000.00			
INV00157 Zweckverband GESA, Investitionsbeitrag 2021	28'907.25		27'000.00			
162 Zivile Verteidigung	4'481.32		67'000.00		49'017.87	
1620 Zivilschutz (allgemein)	4'481.32		67'000.00		49'017.87	
5620.00 Sanierungen/Erweiterungen Sicherheitszweckverband Bachtel	4'481.32		67'000.00		49'017.87	
INV00046 Sanierungen/Erweiterungen Sicherheitszweckverband Bachtel					49'017.87	
INV00156 Sanierungen/Erweiterungen Sicherheitszweckverband Bachtel	4'481.32		67'000.00			
2 BILDUNG	357'852.40		815'000.00		325'422.23	103'119.75
21 Obligatorische Schule	357'852.40		815'000.00		325'422.23	103'119.75
217 Schulliegenschaften	357'852.40		815'000.00		325'422.23	103'119.75
2170 Schulliegenschaften	357'852.40		815'000.00		325'422.23	103'119.75
5040.00 Hochbauten	0.00		270'000.00		189'258.53	
INV00014 Erweiterungsbau Sekundarschule Bergli 2					70'801.68	
INV00060 Abwasserleitung Mittlistberg					49'369.05	
INV00061 Bergli 1 Fassade Sockel Anstrich / Platten					40'484.70	
INV00063 Schwimmhalle Sandfilter					47'657.20	
INV00147 Sanierung Schulhaus Mittlistberg (Decke & Wände streichen)			40'000.00			
INV00148 Kindergarten Bühlhof Wände malen			20'000.00			
INV00149 Kindergarten Wolfhausen: Segel und Fallschutz ersetzen			25'000.00			
INV00150 Sanierung Spielplatz Geissberg			100'000.00			
INV00152 Sanierung Umgebung Geissberg (Spielturn)			85'000.00			
INV00159 Feuerpolizeiliche Massnahmen SH Bergli					-19'054.10	
5040.03 Sanierungsarbeiten Bergli, Brandschutzmassnahmen					37'471.30	
INV00007 Feuerpolizeiliche Massnahmen Allgemein					37'471.30	
5060.00 Diverse Mobiliarerneuerung	235'522.55		245'000.00		98'692.40	
INV00066 Bildschirme (Ersatz Beamer, Sek Bergli)					50'915.55	
INV00067 Möbel Bubikon Mittlistberg 2020					47'776.85	
INV00142 Ersatz Bildschirme, Beamer Sek Bergli	99'820.45		115'000.00			
INV00143 Möbel Schule Mittlistberg 2021	39'889.00		40'000.00			

Investitionsrechnung Verwaltungsvermögen

Einzelkonten nach Funktionen	Rechnung 2021		Budget 2021		Rechnung 2020	
	Ausgaben	Einnahmen	Ausgaben	Einnahmen	Ausgaben	Einnahmen
INV00144 Möbel Schule Bergli 2021	35'183.70		35'000.00			
INV00145 Möbel Schule Wolfhausen 2021	24'135.05		20'000.00			
INV00153 Kindergarten Dörfli Ersatz Beleuchtung	36'494.35		35'000.00			
5290.00 Übrige immaterielle Anlagen	122'329.85		300'000.00			
INV00146 Vorstudie / Hauptstudie / Abstimmungsunterlagen Sportanlage Bubikon	122'329.85		300'000.00			
6140.00 Rückerstattungen Dritter für Investitionen in Hochbauten						103'119.75
INV00114 Doppelturnhalle Wolfhausen, Photovoltaikanlage						103'119.75
3 KULTUR, SPORT UND FREIZEIT			110'000.00			
31 Kulturerbe			90'000.00			
312 Denkmalpflege und Heimatschutz			90'000.00			
3120 Denkmalpflege und Heimatschutz			90'000.00			
5290.00 Übrige immaterielle Anlagen			90'000.00			
INV00071 Überarbeitung kommunales Inventar Natur-Heimatschutz			90'000.00			
34 Sport und Freizeit			20'000.00			
341 Sport			20'000.00			
3410 Bad Egelsee			20'000.00			
5290.00 Übrige immaterielle Anlagen			20'000.00			
INV00118 Bad Egelsee: Studie Sanierungsbedarf/Konzept			20'000.00			
5 SOZIALE SICHERHEIT	23'020.90		34'000.00		111'222.28	
57 Sozialhilfe und Asylwesen	23'020.90		34'000.00		111'222.28	
573 Asylwesen					76'569.78	
5730 Asylwesen					76'569.78	
5040.00 Hochbauten					76'569.78	
INV00073 Rückbau BSA Giessen					76'569.78	
579 Fürsorge, n.a.g.	23'020.90		34'000.00		34'652.50	
5790 Fürsorge, n.a.g.	23'020.90		34'000.00		34'652.50	
5200.00 Software	23'020.90		34'000.00		34'652.50	
INV00074 Software Tutoris (Klientenbuchhaltung)	23'020.90		34'000.00		34'652.50	
6 VERKEHR UND NACHRICHTENÜBERMITTLUNG	654'614.53	0.00	505'000.00		396'287.65	
61 Strassenverkehr	654'614.53	0.00	505'000.00		396'287.65	
615 Gemeindestrassen	654'614.53	0.00	505'000.00		396'287.65	
6150 Gemeindestrassen	654'614.53	0.00	505'000.00		396'287.65	
5010.00 Strassen/Verkehrswege	506'126.05		400'000.00		81'938.80	

Investitionsrechnung Verwaltungsvermögen

Einzelkonten nach Funktionen	Rechnung 2021		Budget 2021		Rechnung 2020	
	Ausgaben	Einnahmen	Ausgaben	Einnahmen	Ausgaben	Einnahmen
INV00075 Sanierung Rainspergstrasse	-34'617.40				75'716.80	
INV00076 Sanierung Wolfhauerstrasse	59'510.25					
INV00104 Fussgängerschutzinsel Platten, Gemeindebeitrag	49'948.50					
INV00119 Sanierung Ebmattstrasse			20'000.00			
INV00120 Hindernisfreie Bushaltestelle - Umsetzung	4'470.05		20'000.00		6'222.00	
INV00122 Sanierung Brachstrasse	212'247.15		220'000.00			
INV00123 Sanierung Rainspergstrasse	214'567.50		100'000.00			
INV00125 Sanierung Laufenrietstrasse			20'000.00			
INV00126 Sanierung Hüslirietstrasse			20'000.00			
5010.01 Sanierung Etzelstrasse/Schachenweg	21'116.20				116'742.75	
INV00016 Sanierung Etzelstrasse/Schachenweg	21'116.20				116'742.75	
5010.02 Sanierung Brachstrasse Erneuerung	-198.75				4'400.95	
INV00017 Sanierung Brachstrasse Erneuerung	-198.75				4'400.95	
5010.03 Ritterhausstrasse - Neubau Gehweg	8'998.10				96'150.05	
INV00018 Ritterhausstrasse - Neubau Gehweg	8'998.10				96'150.05	
5060.00 Mobilien	90'136.70		85'000.00		97'055.10	
INV00077 Fahrzeuersatz Unterhaltsdienst					48'343.10	
INV00078 Parkuhren/Anlage Parkgarage 2020	5'060.10				48'712.00	
INV00124 Parkuhren/Anlage Parkgarage 2021	85'076.60		85'000.00			
5290.00 Übrige immaterielle Anlagen	28'436.23		20'000.00			
INV00121 Umsetzung Pflegekonzept 2022	28'436.23		20'000.00			
7 UMWELTSCHUTZ UND RAUMORDNUNG	695'905.00	193'069.10	1'655'000.00	714'700.00	1'245'676.37	244'694.30
71 Wasserversorgung	165'351.27	71'595.17	500'000.00	350'000.00	492'295.32	47'037.27
710 Wasserversorgung	165'351.27	71'595.17	500'000.00	350'000.00	492'295.32	47'037.27
7101 Wasserwerk (Gemeindebetrieb)	165'351.27	71'595.17	500'000.00	350'000.00	492'295.32	47'037.27
5020.00 Leitungsnetz und Hydranten	10'409.38				147'994.26	
INV00019 Sanierung Leitungsnetz Etzelstrasse	10'409.38				147'994.26	
5030.00 Übrige Tiefbauten	154'941.89		490'000.00		312'951.06	
INV00079 Wasser, Blumenbergweg					78'871.77	
INV00082 Wasser, Sanierung Reservoir Homberg					234'079.29	
INV00128 Wasser, Rainspergstrasse			200'000.00			
INV00129 Sanierung Reservoir Homberg 2021	10'247.82		40'000.00			
INV00131 Wasser, Sennweidstrasse			130'000.00			

Investitionsrechnung Verwaltungsvermögen

Einzelkonten nach Funktionen	Rechnung 2021		Budget 2021		Rechnung 2020	
	Ausgaben	Einnahmen	Ausgaben	Einnahmen	Ausgaben	Einnahmen
INV00132 Wasser, Schönbühlstrasse (Herschmettlen, Gemeinde Gossau)	55'817.80		20'000.00			
INV00133 Wasser, Dürntnerstrasse, Herschmettlen, Gemeinde Gossau	64'548.42		100'000.00			
INV00163 Wasser, Wolfhauserstrasse Ersatz Hausanschlüsse	23'556.45					
INV00191 Wasser, Quelle Looren	771.40					
5290.00 Übrige immaterielle Anlagen			10'000.00		31'350.00	
INV00083 Wasser, GWP-Revision					24'700.00	
INV00084 Wasser, TWN-Revision					6'650.00	
INV00130 Wasser, GWP-Revision			10'000.00			
6310.00 Staatsbeitrag div. Leitungsnetz		9'249.61				32'254.79
INV00103 Ringschluss Medikon-Hinterbühl		9'249.61				32'254.79
6320.00 Investitionsbeiträge von Gemeinden und Gemeindezweckverbänden				50'000.00		
INV00133 Wasser, Dürntnerstrasse, Herschmeteln, Gemeinde Gossau				50'000.00		
6350.00 Investitionsbeiträge von privaten Unternehmungen		25'177.76		50'000.00		
INV00019 Sanierung Leitungsgnetz Etzelstrasse		25'177.76		50'000.00		
6370.00 Wasseranschlussgebühren		37'167.80		300'000.00		14'782.48
INV00085 Wasseranschlussgebühren 2020						14'782.48
INV00134 Wasseranschlussgebühren 2021		37'167.80		300'000.00		
72 Abwasserbeseitigung	483'129.68	121'473.93	635'000.00	364'700.00	583'188.84	57'857.03
720 Abwasserbeseitigung	483'129.68	121'473.93	635'000.00	364'700.00	583'188.84	57'857.03
7201 Abwasserbeseitigung (Gemeindebetrieb)	483'495.98	56'788.43	635'000.00	300'000.00	413'582.30	-6'828.47
5030.00 Übrige Tiefbauten	297'636.77		485'000.00		113'822.28	
INV00088 Sofortmassnahmen Fremdwasserbekämpfung	2'342.94				32'875.53	
INV00089 Kanalisation Rosengartenstrasse					23'444.66	
INV00090 Kanalisation Rainspergstrasse			20'000.00		5'349.72	
INV00092 Kanalisation Brachstrasse	102'854.17		180'000.00		9'985.29	
INV00136 Sofortmassnahmen Fremdwasserbekämpfung 2021	95'084.05		100'000.00			
INV00137 PW - Sanierungen 2021	97'355.61		105'000.00			
INV00155 Elektroanschlüsse Grundwasser Pumpstation Sennweid			80'000.00			
INV00158 Umleitung Regenwasserleitung alte Herschärenstrasse 4a/4b					42'167.08	
5030.02 GEP - Teilprojekte	48'140.17				224'080.03	
INV00024 GEP - Teilprojekte	48'140.17				224'080.03	
5030.03 Sanierung Pumpwerk Giessen	6'635.19				75'679.99	

Investitionsrechnung Verwaltungsvermögen

Einzelkonten nach Funktionen	Rechnung 2021		Budget 2021		Rechnung 2020	
	Ausgaben	Einnahmen	Ausgaben	Einnahmen	Ausgaben	Einnahmen
INV00025 Sanierung Pumpwerk Giessen	6'635.19				75'679.99	
5290.00 Übrige immaterielle Anlagen	131'083.85		150'000.00			
INV00024 GEP - Teilprojekte	131'083.85		150'000.00			
6370.00 Kanalisationsanschlussgebühren		56'788.43		300'000.00		-6'828.47
INV00093 Kanalisationsanschlussgebühren 2020						-6'828.47
INV00139 Kanalisationsanschlussgebühren 2021		56'788.43		300'000.00		
7202 Kläranlage Schachen und ARA Weidli	-366.30	64'685.50		64'700.00	169'606.54	64'685.50
5030.00 Übrige Tiefbauten	-366.30				169'606.54	
INV00095 ARA Schachen - Sanierung PW Neuhaus	-366.30				130'817.97	
INV00096 ARA Schachen - Instandsetzung Klärstrassen 1 und 2					38'788.57	
6420.00 Rückzahlung Darlehen ZV ARA Weidli		64'685.50		64'700.00		64'685.50
INV00097 Rückzahlung Darlehen ARA Weidli						64'685.50
INV00138 Rückzahlung Darlehen ARA Weidli		64'685.50		64'700.00		
73 Abfallwirtschaft	29'282.25		120'000.00		5'930.21	
730 Abfallwirtschaft	29'282.25		120'000.00		5'930.21	
7301 Abfallwirtschaft (Gemeindebetrieb)	29'282.25		120'000.00		5'930.21	
5030.00 Übrige Tiefbauten	29'282.25		120'000.00		70.01	
INV00140 Unterflurcontainer Chilbiplatz, Ersatz	29'282.25		120'000.00		70.01	
5030.06 Unterflurcontainer Abfallentsorgung					5'860.20	
INV00028 Unterflurcontainer Abfallentsorgung					5'860.20	
74 Verbauungen	4'958.25		400'000.00		164'262.00	139'800.00
741 Gewässerverbauungen	4'958.25		400'000.00		164'262.00	139'800.00
7410 Gewässerverbauungen	4'958.25		400'000.00		164'262.00	139'800.00
5020.00 Wasserbau	4'958.25		400'000.00			
INV00127 Gewässerraumausscheidung	4'958.25		400'000.00			
5020.01 Renaturierung Neugutbach					164'262.00	
INV00030 Renaturierung Neugutbach					164'262.00	
6310.00 Investitionsbeiträge von Kantonen und Konkordaten						139'800.00
INV00030 Renaturierung Neugutbach						139'800.00
79 Raumordnung	13'183.55					
790 Raumordnung	13'183.55					
7900 Raumordnung (allgemein)	13'183.55					
5290.00 Übrige immaterielle Anlagen	13'183.55					
INV00151 Bau- und Zoneneordnung - Teilrevision	6'288.60					

Investitionsrechnung Verwaltungsvermögen

Einzelkonten nach Funktionen	Rechnung 2021		Budget 2021		Rechnung 2020	
	Ausgaben	Einnahmen	Ausgaben	Einnahmen	Ausgaben	Einnahmen
INV00229 Ortsplanung	6'894.95					
9 FINANZEN UND STEUERN					15'000.00	15'000.00
96 Vermögens- und Schuldenverwaltung					15'000.00	15'000.00
969 Finanzvermögen, n.a.g.					15'000.00	15'000.00
9690 Finanzvermögen, n.a.g.					15'000.00	15'000.00
7760.00 Übertragung von realisierten Gewinnen aus Mobilien in die Erfolgsrechnung					15'000.00	
INV00160 Verkauf TLF alt					15'000.00	
8060.00 Verkauf von Mobilien						15'000.00
INV00160 Verkauf TLF alt						15'000.00
	2'011'635.14	196'492.89	3'633'000.00	724'500.00	2'756'295.12	578'019.52
Nettoinvestition		1'815'142.25		2'908'500.00		2'178'275.60
	2'011'635.14	2'011'635.14	3'633'000.00	3'633'000.00	2'756'295.12	2'756'295.12

Investitionsrechnung Finanzvermögen

Hauptaufgabenbereiche (Funktionale Gliederung)		Rechnung 2021		Budget 2021		Rechnung 2020	
		Ausgaben	Einnahmen	Ausgaben	Einnahmen	Ausgaben	Einnahmen
9	FINANZEN UND STEUERN <i>Nettoinvestition</i>	0.00	0.00	0.00	0.00	30'000.00	30'000.00
96	Vermögens- und Schuldenverwaltung <i>Nettoinvestition</i>	0.00	0.00	0.00	0.00	15'000.00	15'000.00
969	Finanzvermögen, n.a.g. <i>Nettoinvestition</i>	0.00	0.00	0.00	0.00	15'000.00	15'000.00
9690	Finanzvermögen, n.a.g. <i>Nettoinvestition</i>	0.00	0.00	0.00	0.00	15'000.00	15'000.00
99	Nicht aufgeteilte Posten <i>Nettoinvestition</i>	0.00	0.00	0.00	0.00	15'000.00	15'000.00
999	Abschluss <i>Nettoinvestition</i>	0.00	0.00	0.00	0.00	15'000.00	15'000.00

Investitionsrechnung Finanzvermögen

Einzelkonten nach Funktionen		Rechnung 2021		Budget 2021		Rechnung 2020	
		Ausgaben	Einnahmen	Ausgaben	Einnahmen	Ausgaben	Einnahmen
9	FINANZEN UND STEUERN <i>Nettoinvestition</i>	0.00	0.00	0.00	0.00	30'000.00	30'000.00
96	Vermögens- und Schuldenverwaltung <i>Nettoinvestition</i>	0.00	0.00	0.00	0.00	15'000.00	15'000.00
969	Finanzvermögen, n.a.g. <i>Nettoinvestition</i>	0.00	0.00	0.00	0.00	15'000.00	15'000.00
9690	Finanzvermögen, n.a.g. <i>Nettoinvestition</i>	0.00	0.00	0.00	0.00	15'000.00	15'000.00
7760.00	Übertragung von realisierten Gewinnen aus Mobilien in die Erfolgsrechnung	0.00		0.00		15'000.00	
8060.00	Verkauf von Mobilien		0.00		0.00		15'000.00
99	Nicht aufgeteilte Posten <i>Nettoinvestition</i>	0.00	0.00	0.00	0.00	15'000.00	15'000.00
999	Abschluss <i>Nettoinvestition</i>	0.00	0.00	0.00	0.00	15'000.00	15'000.00
9999	Abschluss <i>Nettoinvestition</i>	0.00	0.00	0.00	0.00	15'000.00	15'000.00
7990.00	Abgang	0.00		0.00		15'000.00	
8990.00	Zugang		0.00		0.00		15'000.00
		0.00	0.00	0.00	0.00	30'000.00	30'000.00
	Nettoinvestition	0.00	0.00	0.00	0.00	30'000.00	30'000.00

Bilanz

		01.01.2021	31.12.2021
1	Aktiven	50'618'604.79	54'763'855.17
10	Finanzvermögen	19'796'235.99	24'767'568.70
100	Flüssige Mittel und kurzfristige Geldanlagen	7'105'746.25	11'172'647.12
1000	Kasse	11'298.00	22'104.50
1000.00	Hauptkasse	9'368.80	21'228.10
1000.01	Kasse Bibliothek Bubikon	1'013.95	249.85
1000.02	Kasse Bibliothek Wolfhausen	915.25	626.55
1001	Post	6'286'060.04	9'587'655.79
1001.00	Postcheck 80-4332-2	6'286'060.04	9'587'655.79
1002	Bank	807'388.21	1'558'198.83
1002.00	Bankkontokorrent ZKB 1129-0095.001	522'797.67	1'253'157.92
1002.01	Bankkontokorrent Avera (ehemals Clientis)	161'848.19	237'740.34
1002.02	Bankkontokorrent ZKB SH 1148-2780.883	122'742.35	67'300.57
1004	Debit- und Kreditkarten	0.00	4688.00
1004	Debit- und Kreditkartenverkäufe	0.00	4688.00
1009	Übrige Flüssige Mittel	1'000.00	0.00
1009.00	Reka-Checks Schule	1'000.00	0.00
101	Forderungen	5'450'490.21	6'039'900.78
1010	Forderungen aus Lieferungen und Leistungen	1'986'019.25	1'314'277.90
1010.00	Debitoren Sammelkonto	1'544'042.85	1'244'602.85
1010.01	Debitoren manuell	314'446.35	2'330.00
1010.05	Debitoren Zusatzleistungen	120'138.00	57'834.60
1010.10	Verrechnungssteuern	3'500.00	3'500.00
1010.11	Forderungen Betriebskosten	3'892.05	6'010.45
1011	Kontokorrente mit Dritten	547'350.08	224'313.56
1011.02	Kontokorrent ARA Weidli	0.00	0.00
1011.03	Kontokorrent ref. Kirchgemeinde	0.00	162.95
1011.04	Kontokorrent ZV SPBD	5'617.69	0.00
1011.10	Kontokorrent GESA Betzholz	15'298.75	22'893.40
1011.11	Kontokorrent ehemaliges Spital Rüti	137'576.17	0.00
1011.14	Kontokorrent KESB	82'900.30	106'856.85
1011.15	Kontokorrent SZV Bachtel	126'605.49	87'943.56

Bilanz

		01.01.2021	31.12.2021
1011.22	Kontokorrent Zentrum Sunnegarte AG	179'351.68	6'456.80
1012	Steuerforderungen	2'118'242.90	3'665'090.62
1012.00	Forderungen allgemeine Gemeindesteuern	2'118'242.90	3'665'090.62
1013	Anzahlungen an Dritte	100.00	450.00
1013.10	Lohnvorschüsse	0.00	450.00
1013.50	SH Vorschuss Tutoris	100.00	0.00
1014	Transferforderungen	743'833.60	697'408.35
1014.31	Restanzen Grundsteuern	0.00	11.40
1014.40	Restanzen Staatsbeiträge	743'833.60	697'396.95
1015	Interne Kontokorrente	11'039.75	18'303.90
1015.10	Abrechnungskonto IPV aus Rückerstattungen	10'786.00	10'786.00
1015.20	Nebenkosten Mittlistbergweg	253.75	0.00
1015.51	Saldo Abrechnungen Tutoris	0.00	7'517.90
1016	Vorschüsse für vorläufige Verwaltungsaufgaben	1'887.70	555.80
1016.02	Vorschuss FeBa	1'887.70	555.80
1019	Übrige Forderungen	42'016.93	119'500.65
1019.02	Betriebskostenvorschüsse an Dritte (AOZ)	0.00	119000.00
1019.10	Guthaben bei Sozialversicherungsanstalt	0.00	0.00
1019.45	Debitor MWST	42'016.93	500.65
104	Aktive Rechnungsabgrenzungen	643'242.53	958'263.80
1040	Personalaufwand	208'052.30	173.95
1040.00	Aktive Rechnungsabgrenzungen Personalaufwand	208'052.30	173.95
1041	Sach- und übriger Betriebsaufwand	11'998.59	24'947.05
1041.00	Transitorische Aktiven Sach- und übriger Betriebsaufwand	11'998.59	24'947.05
1043	Transfers der Erfolgsrechnung	13'540.62	812'912.30
1043.00	Aktive RA Transfers der Erfolgsrechnung	13'540.62	812'912.30
1044	Finanzaufwand / Finanzertrag	2'170.50	5'386.70
1044.00	Aktive RA Finanzaufwand/Finanzertrag	2'170.50	5'386.70
1045	Übriger betrieblicher Ertrag	57'680.52	50'158.30
1045.00	Aktive RA übriger betrieblicher Ertrag	57'680.52	50'158.30
1046	Aktive Rechnungsabgrenzungen	349'800.00	64'685.50
1046.00	Transitorische Aktiven Investitionsrechnung	349'800.00	64'685.50

Bilanz

		01.01.2021	31.12.2021
107	Langfristige Finanzanlagen	200'000.00	200'000.00
1070	Aktien und Anteilscheine	200'000.00	200'000.00
1070.20	Anteilscheine BUWO	200'000.00	200'000.00
108	Sachanlagen FV	6'396'757.00	6'396'757.00
1080	Grundstücke FV	4'572'857.00	4'572'857.00
1080.00	Grundstücke FV	3'706'157.00	3'706'157.00
1080.10	Grundstücke FV mit Baurechten	866'700.00	866'700.00
1084	Gebäude FV	1'823'900.00	1'823'900.00
1084.00	Gebäude FV	1'020'500.00	1'020'500.00
1084.10	Grundeigentumsanteile FV	803'400.00	803'400.00
14	Verwaltungsvermögen	30'822'368.80	29'996'286.47
140	Sachanlagen VV	27'402'864.62	26'308'684.52
1400	Grundstücke VV	740'250.00	740'250.00
1400.00	Grundstücke allgemeiner Haushalt	1'482'448.20	725'562.68
1400.09	WB Grundstücke allgemeiner Haushalt	-756'885.52	0.00
1400.10	Grundstücke Wasserwerk	119'172.45	0.00
1400.19	WB Grundstücke Wasserwerk	-119'172.45	0.00
1400.20	Grundstücke Abwasser	272'078.50	14'687.32
1400.29	WB Grundstücke Abwasser	-257'391.18	0.00
1401	Strassen / Verkehrswege	4'627'791.48	4'650'752.00
1401.00	Strassen / Verkehrswege / Tiefbauten	14'390'650.74	15'030'330.99
1401.09	WB Strassen / Verkehrswege / Tiefbauten	-9'762'859.26	-10'379'578.99
1402	Wasserbau	617'177.90	602'334.39
1402.00	Wasserbau / Leitungsnetz allgem. Haushalt	1'428'268.15	1'428'268.15
1402.09	WB Wasserbau / Leitungsnetz	-811'090.25	-825'933.76
1403	Übrige Tiefbauten	3'344'664.88	2'916'018.56
1403.00	Tiefbauten allgemeiner Haushalt	2'856'549.11	2'856'549.11
1403.09	WB Tiefbauten allgemeiner Haushalt	-2'615'421.27	-2'656'802.55
1403.10	Tiefbauten Wasserwerk	7'258'512.40	7'295'679.30
1403.19	WB Tiefbauten Wasserwerk	-4'800'871.45	-5'237'781.10
1403.20	Tiefbauten Abwasser	53'165.38	343'143.43
1403.29	WB Tiefbauten Abwasser	511'327.66	238'551.33

Bilanz

		01.01.2021	31.12.2021
1403.30	Tiefbauten Abfallbeseitigung	560'602.04	560'602.04
1403.39	WB Tiefbauten Abfallbeseitigung	-479'198.99	-483'923.00
1404	Hochbauten	16'674'135.35	15'774'714.85
1404.00	Hochbauten allgemeiner Haushalt	60'018'276.40	60'018'276.40
1404.09	WB Hochbauten allgemeiner Haushalt	-43'344'141.05	-44'243'561.55
1404.10	Hochbauten Wasserwerk	156'042.95	156'042.95
1404.19	WB Hochbauten Wasserwerk	-156'042.95	-156'042.95
1406	Mobilien VV	980'853.94	1'214'153.25
1406.00	Mobilien allgemeiner Haushalt	5'218'691.21	5'717'573.95
1406.09	WB Mobilien allgemeiner Haushalt	-4'267'876.80	-4'527'463.16
1406.10	Mobilien Wasserwerk	36'273.05	36'273.05
1406.19	WB Mobilien Wasserwerk	-24'387.39	-27'358.81
1406.20	Mobilien Abwasserbeseitigung	24'205.15	24'205.15
1406.29	WB Mobilien Abwasserbeseitigung	-6'051.28	-9'076.93
1406.30	Mobilien Abfallbeseitigung	172'949.80	172'949.80
1406.39	WB Mobilien Abfallbeseitigung	-172'949.80	-172'949.80
1407	Anlagen im Bau VV	417'991.07	410'461.47
1407.00	Anlagen im Bau, allgemeiner Haushalt	98'185.75	-494.65
1407.10	Anlagen im Bau, Wasserwerk	30'618.00	87'207.20
1407.20	Anlagen im Bau, Abwasser	289'117.31	294'396.66
1407.30	Anlagen im Bau, Abfallbeseitigung	70.01	29'352.26
142	Immaterielle Anlagen	281'756.25	578'783.82
1420	Software	51'089.38	72'658.29
1420.00	Software allgemeiner Haushalt	122'376.29	180'049.69
1420.09	WB Software allgemeiner Haushalt	-71'286.91	-107'391.40
1427	Immaterielle Anlagen in Realisierung	197'178.64	486'435.67
1427.00	Immaterielle Anlagen in Realisierung allgemeiner	34'652.50	192'825.68
1427.10	Immaterielle Anlagen in Realisierung Wasser	31'350.00	31'350.00
1427.20	Immaterielle Anlagen in Realisierung Abwasser	131'176.14	262'259.99
1429	Übrige immaterielle Anlagen	33'488.23	19'689.86
1429.00	Übrige immaterielle Anlagen allgemeiner Haushalt	124'771.85	124'771.85
1429.09	WB Übrige immaterielle Anlagen allgemeiner Haushalt	-91'283.62	-105'081.99

Bilanz

		01.01.2021	31.12.2021
144	Darlehen	2'011'520.62	1'943'411.33
1442	Darlehen an Gemeinden und	2'011'520.62	1'943'411.33
1442.00	Darlehen an Gde./Zweckverbände allg. Haushalt	6'268.29	2'844.50
1442.20	Darlehen an Zweckverbände Abwasserbeseitigung	2'005'252.33	1'940'566.83
145	Beteiligungen, Grundkapitalien	860'000.00	860'000.00
1454	Beteiligungen an öffentlichen Unternehmungen	860'000.00	860'000.00
1454.00	Beteiligung öffentl. Institutionen allg. Haushalt	860'000.00	860'000.00
146	Investitionsbeiträge	266'227.31	305'406.80
1462	Investitionsbeiträge an Gemeinden und	245'053.23	286'879.48
1462.00	Investitionsbeiträge an Gde./Zweckverbände allg.	1'591'752.06	1'669'894.83
1462.09	WB Investitionsbeiträge an Gde./Zweckverbände allg.	-1'346'698.83	-1'383'015.35
1464	Investitionsbeiträge an öffentliche Unternehmungen	21'174.08	18'527.32
1464.00	Investitionsbeiträge an öffentliche Unternehmungen allg.	82'434.60	82'434.60
1464.09	WB Investitionsbeiträge an öffentliche Unternehmungen	-61'260.52	-63'907.28
1467	Investitionsbeiträge an private Haushalte	0.00	0.00
1467.20	Investitionsbeiträge an private Haushalte Abwasser	550'000.00	550'000.00
1467.29	WB Investitionsbeiträge an private Haushalte Abwasser	-550'000.00	-550'000.00

Bilanz

		01.01.2021	31.12.2021
2	Passiven	-50'618'604.79	-54'763'855.17
20	Fremdkapital	-33'434'311.75	-34'706'284.08
200	Laufende Verbindlichkeiten	-12'233'499.06	-13'813'230.99
2000	Laufende Verbindlichkeiten aus Lieferungen und Leistungen von Dritten	-4'337'573.78	-6'918'244.59
2000.00	Kreditoren Sammelkonto	-4'282'790.97	-6'888'783.64
2000.01	Kreditor Quellensteuern	-21'354.11	0.00
2000.02	Kreditor MWST	0.00	0.00
2000.11	Personalvorsorgeeinrichtungen	0.00	-268.80
2000.12	Krankenversicherungen	-10'868.10	0.00
2000.13	Unfallversicherungen	-22'560.60	-29'192.15
2001	Kontokorrente mit Dritten	-456'689.33	-646'554.45
2001.03	Kontokorrent mit Ref. Kirchgemeinde	-67'930.95	0.00
2001.04	Kontokorrent ZV SPBD	0.00	-1'646.41
2001.11	Kontokorrent ehemaliges Kreisspital Rüti	0.00	-8'821.03
2001.16	Kontokorrent ZV ARA Weidli	-388'758.38	-636'087.01
2002	Steuern	-1'510'100.29	-2'377'871.98
2002.00	Verpflichtungen aus allgemeinen Gemeindesteuern	-1'451'113.31	-2'286'386.93
2002.90	Verpflichtungen ESTV, Mwst	-58'986.98	-91'485.05
2005	Interne Kontokorrente	-794'823.55	-826'965.65
2005.10	Steuern Rechnungsjahr	-715'129.35	-764'531.20
2005.40	Steuern und Gebühren	0.00	-8'900.95
2005.42	Vorauszahlungen	-4'760.25	-17'878.15
2005.46	Doppelzahlungen / Falschzahlungen	0.00	-197.05
2005.47	Einnahmen aus Betreuung und Verlustschein (ohne Steuern)	-1'017.30	0.00
2005.50	Durchlaufs-Sammelkonto Tutoris	56'892.00	0.00
2005.5005	SH Klient / SK Tutoris	56'892.00	0.00
2005.52	Durchlaufkonto KLIB - Kasse	-839.80	0.00
2005.54	Durchlaufkonto KLIB - Bank	-31'405.15	0.00
2005.55	Durchlaufkonto VI Bewirtschaftung	-100.00	0.00
2005.58	Nebenkosten Mittlistbergweg	0.00	-540.85
2005.60	Verschiedene Verrechnungen	-2'096.70	-34'917.45
2005.61	Verschiedene Verrechnungen Fürsorge	-96'367.00	0.00
2006	Depotgelder und Kautionen	-2'342'076.18	-3'008'900.87

Bilanz

		01.01.2021	31.12.2021
2006.10	Depots für Grundstückgewinnsteuern	-687'994.00	-862'236.00
2006.21	Grabdepot Näf-Weber Jakob	-6'979.01	-6'602.06
2006.23	Grabdepot Baumann-Honegger O. + P.	-10'425.09	-9'830.59
2006.24	Grabdepot Näf-Eschmann Jean	-2'497.45	-2'168.95
2006.25	Grabdepot Peter-Wirz Friedrich	-3'305.30	-2'890.65
2006.26	Grabdepot Brunner-Frutiger	-4'316.25	-3'970.70
2006.27	Grabdepot Rehm-Linner Ludwig	-591.93	-216.08
2006.29	Grabdepot Heusser-Diener	-2'073.00	-1'480.65
2006.30	Depot Baugebühren	-336'600.00	-458'045.00
2006.31	Depot Wasseranschlussgebühren	-657'607.39	-1'039'073.24
2006.32	Depot Kanalisationsanschlussgebühren	-629'686.76	-622'386.95
2009	Übrige laufende Verpflichtungen	-2'792'235.93	-34'693.45
2009.60	Landumlegung Süd	-22'941.55	-22'941.55
2009.61	Meliorationsgenossenschaft Bubikon Nord	-11'751.90	-11'751.90
2009.62	Verpflichtungen Restablieferungen Steuern	-2'757'542.48	0.00
201	Kurzfristige Finanzverbindlichkeiten	-2'040'032.60	-2'042'779.00
2014	Kurzfristiger Anteil langfristiger Verbindlichkeiten	-2'000'000.00	-2'000'000.00
2014.40	Kurzfristiger Anteil von langfristigen Darlehen	-2'000'000.00	-2'000'000.00
2015	Kurzfristiger Anteil langfristiger	-40'032.60	-42'779.00
2015.00	Kurzfristiger Anteil Leasingvertrag Energieverbund	-40'032.60	-42'779.00
204	Passive Rechnungsabgrenzungen	-502'496.99	-297'993.66
2040	Personalaufwand	-71'772.00	-79'580.00
2040.00	Transitorische Passiven Personalaufwand	-71'772.00	-79'580.00
2041	Sach- und übriger Betriebsaufwand	-3'593.05	-17'924.11
2041.00	Transitorische Passiven übriger Sach- und	-3'593.05	-17'924.11
2043	Transfers der Erfolgsrechnung	-309'493.00	-120'874.90
2043.00	Passive RA Transfers der Erfolgsrechnung	-309'493.00	-120'874.90
2044	Finanzaufwand / Finanzertrag	-117'488.94	-79'514.65
2044.00	Passive RA Finanzaufwand/Finanzertrag	-117'488.94	-79'514.65
2045	Übriger betrieblicher Ertrag	-150.00	-100.00
2045.00	Passive RA übriger betrieblicher Ertrag	-150.00	-100.00

Bilanz

		01.01.2021	31.12.2021
205	Kurzfristige Rückstellungen	-323'803.19	-294'102.77
2050	Kurzfristige Rückstellungen aus Mehrleistungen des	-177'382.41	-147'681.99
2050.00	Kurzfristige Rückstellungen aus Mehrleistungen des	-177'382.41	-147'681.99
2055	Kurzfristige Rückstellungen übrige betriebliche	-146'420.78	-146'420.78
2055.00	Kurzfristige Rückstellungen übrige betriebliche Tätigkeit	-146'420.78	-146'420.78
206	Langfristige Finanzverbindlichkeiten	-17'496'391.06	-17'450'983.76
2064	Darlehen, Schuldscheine	-16'000'000.00	-16'000'000.00
2064.00	Langfristige Darlehen Banken	-16'000'000.00	-16'000'000.00
2067	Leasingverträge	-1'496'391.06	-1'450'983.76
2067.00	Leasingvertrag Energieverbund Bubikon	-1'496'391.06	-1'450'983.76
208	Langfristige Rückstellungen	-85'200.00	-85'200.00
2083	Rückstellungen für nicht versicherte Schäden	-85'200.00	-85'200.00
2083.00	Langfristige Rückstellung nicht versicherte Schäden	-85'200.00	-85'200.00
209	Verbindlichkeiten gegenüber Spezialfinanzierungen und Fonds im Fremdkapital	-752'888.85	-721'993.90
2091	Verbindlichkeiten gegenüber Fonds im FK	-501'281.75	-498'499.75
2091.00	Ersatzabgaben zur Schutzraumpflicht	-501'281.75	-498'499.75
2092	Verbindlichkeiten gegenüber Legaten und Stiftungen ohne eigene Rechtspersönlichkeit im FK	-251'607.10	-223'494.15
2092.00	Spezialfonds Gemeinderat	-176'360.15	0.00
2092.01	Sozialfonds Bedürftiger	-34'599.35	0.00
2092.02	Unterstützungsfonds	-40'647.60	0.00
2092.03	Bubiker-Fonds	0.00	-223'494.15
29	Eigenkapital	-17'184'293.04	-20'057'571.09
290	Verpflichtungen (+) bzw. Vorschüsse (-) gegenüber	-1'585'817.40	-1'732'407.18
2900	Spezialfinanzierungen im EK	-1'585'817.40	-1'732'407.18
2900.10	Spezialfinanzierung Wasserversorgung	-279'442.22	-174'134.56
2900.20	Spezialfinanzierung Abwasserbeseitigung	-634'374.10	-901'940.04
2900.30	Spezialfinanzierung Abfallwirtschaft	-672'001.08	-656'332.58
299	Bilanzüberschuss/-fehlbetrag	-15'598'475.64	-18'325'163.91
2990	Jahresergebnis	-1'432'258.72	-2'726'688.27

Bilanz

		01.01.2021	31.12.2021
2990.00	Jahresergebnis	-1'432'258.72	-2'726'688.27
2999	Kumulierte Ergebnisse der Vorjahre	-14'166'216.92	-15'598'475.64
2999.00	Kumulierte Ergebnisse der Vorjahre	-14'166'216.92	-15'598'475.64