


# Gemeinde Bubikon



**Voranschlag 2017**

## Abschied

Die vorliegenden Voranschläge 2017 werden den Gemeindeversammlungen zur Annahme empfohlen:

Gemeinderat

Schulpflege

Evang.-ref. Kirchenpflege

Röm.-kath. Kirchenpflege Hombrechtikon - Grüningen - Wolfhausen

Röm.-kath. Kirchenpflege Rüti - Dürnten - Bubikon

## Inhaltsverzeichnis

	Seite
Einladung zu den Gemeindeversammlungen / Eckwerte zum Budget	1
Entwicklung Gesamtsteuerfuss und Eigenkapital	2
Politische Gemeinde	3 - 8
Schulgemeinde	9 - 14
Reformierte Kirchgemeinde	15
Röm.-Katholische Kirchgemeinde Hombrechtikon - Grüningen - Wolfhausen	16
Röm.-Katholische Kirchgemeinde Rüti - Dürnten - Bubikon	17

8608 Bubikon, im November 2016

# Einladung zu den Budget-Gemeindeversammlungen

---

## Politische Gemeinde / Schulgemeinde

---

Datum: Mittwoch, 7. Dezember 2016  
Zeit: 20.00 Uhr  
Ort: Gemeindesaal Geissberg, Wolfhausen

---

## Ref. Kirchgemeinde

---

Datum: Sonntag, 4. Dezember 2016  
Zeit: Im Anschluss an den Gottesdienst  
Ort: Reformierte Kirche, Bubikon

---

## Röm.-Katholische Kirchgemeinde Hombrechtikon - Grüningen - Wolfhausen

---

Datum: Donnerstag, 8. Dezember 2016  
Zeit: 20.00 Uhr  
Ort: Pfarreizentrum, Hombrechtikon

---

## Röm.-Katholische Kirchgemeinde Rüti - Dürnten - Bubikon

---

Datum: Dienstag, 29. November 2016  
Zeit: 20.00 Uhr  
Ort: Pfarrzentrum, Tann

Auf den folgenden Seiten sehen Sie eine Zusammenfassung der Voranschläge 2017.

Weitere Auskünfte erteilt Ihnen gerne die Finanzverwaltung unter Telefon 055 253 33 22 oder per E-mail unter [finanzen@bubikon.ch](mailto:finanzen@bubikon.ch).

Entwicklung

<b>Gesamtsteuerfuss</b>	<b>2013</b>	<b>2014</b>	<b>2015</b>	<b>2016</b>	<b>2017</b>
Politische Gemeinde (PG)	41%	41%	41%	36%	36%
Schulgemeinde (SG)	66%	66%	66%	66%	66%
	<b>107%</b>	<b>107%</b>	<b>107%</b>	<b>102%</b>	<b>102%</b>
Reformiertes Kirchengut (RF)	11%	11%	11%	11%	<b>11%</b>
Katholisches Kirchengut (RK - Hombrechtikon)	14%	14%	14%	14%	<b>14%</b>
Katholisches Kirchengut (RK - Tann)	14%	14%	14%	14%	<b>14%</b>
<b>Budgetierter Einfacher Gesamtsteuerertrag 100% netto</b>	<b>PG + SG</b>	<b>RF</b>	<b>RK - Hombr.</b>	<b>RK - Tann</b>	
	18'500'000	9'300'000	9'200'000	14'700'000	
<b>Eigenkapital (per 31.12.)</b>	<b>2013</b>	<b>2014</b>	<b>2015</b>	<b>2016</b>	<b>2017</b>
				provisorisch	approximativ
Politische Gemeinde	13'572'109	14'379'180	17'847'659	17'904'853	16'270'431
Schulgemeinde	7'454'952	7'283'043	7'478'641	7'525'150	4'266'015
	<b>21'027'061</b>	<b>21'662'223</b>	<b>25'326'300</b>	<b>25'430'003</b>	<b>20'536'446</b>
Reformiertes Kirchengut	2'177'228	2'297'939	2'556'284	2'492'984	2'320'536
Katholisches Kirchengut (RK - Hombrechtikon)	1'888'361	2'105'820	2'367'466	2'297'566	2'288'766
Katholisches Kirchengut (RK - Tann)	1'796'263	1'966'239	2'213'027	2'276'830	2'272'632

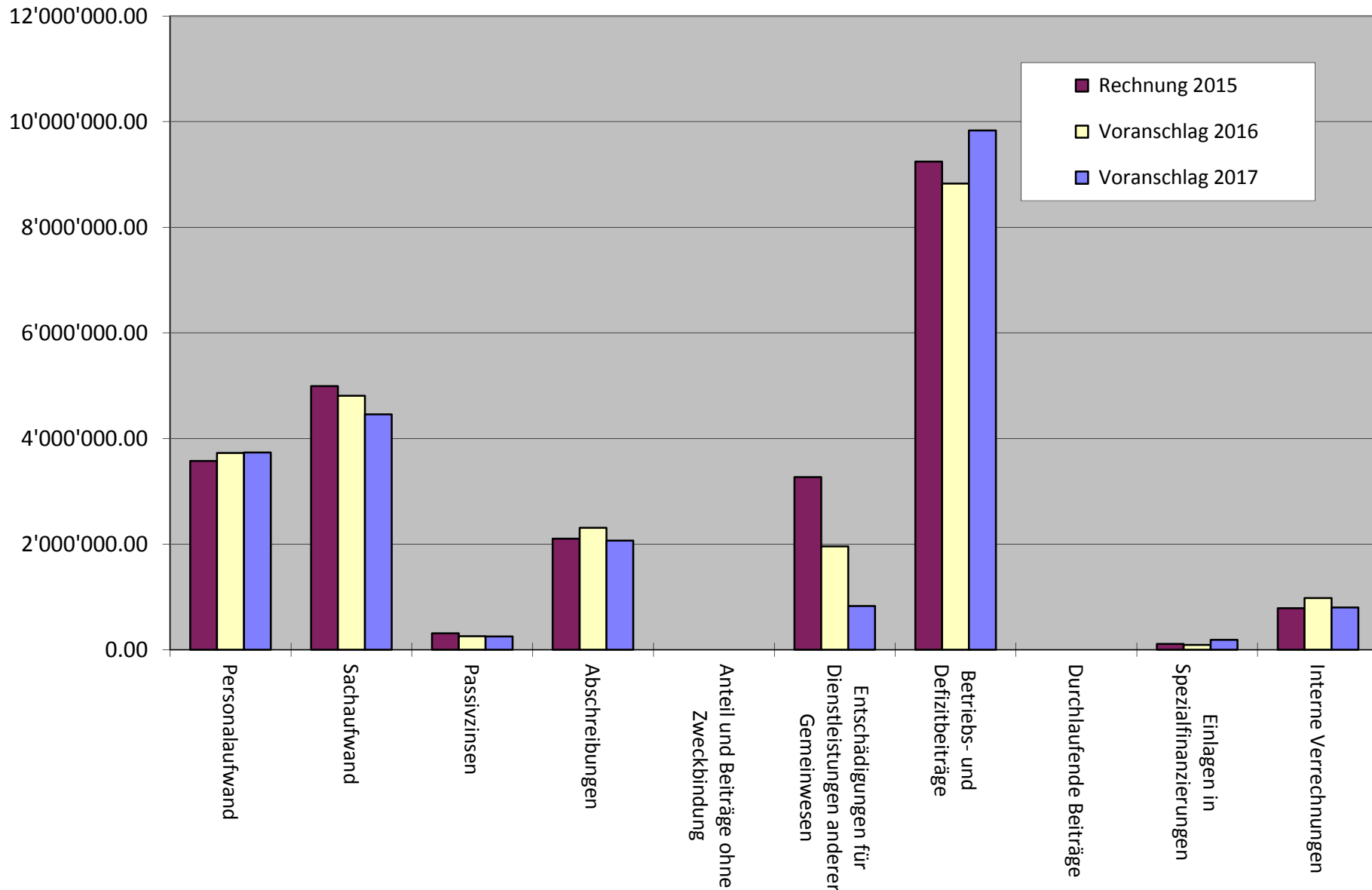
## Laufende Rechnung

Konto	Zusammenzug Laufende Rechnung	Voranschlag 2017		Voranschlag 2016		Rechnung 2015	
		Aufwand	Ertrag	Aufwand	Ertrag	Aufwand	Ertrag
0	Behörden und Verwaltung	2'676'250	554'800	2'650'920.00	465'700.00	2'846'340.35	557'707.14
1	Rechtsschutz und Sicherheit	1'326'890	210'700	1'386'905.00	239'000.00	1'292'416.23	247'846.15
3	Kultur und Freizeit	526'000	146'500	500'490.00	134'000.00	463'004.56	177'077.60
4	Gesundheit	1'882'200	1'000	1'503'040.00	500.00	1'622'859.10	4'186.00
5	Soziale Wohlfahrt	7'071'400	3'695'564	6'628'800.00	3'080'880.00	6'968'752.60	3'722'009.74
6	Verkehr	2'031'540	360'500	2'236'100.00	320'500.00	1'967'963.56	332'726.94
7	Umwelt und Raumordnung	3'747'716	3'221'245	3'774'205.00	3'242'975.00	3'835'502.03	3'335'926.94
8	Volkswirtschaft	107'480	571'350	93'630.00	514'150.00	66'503.70	463'362.25
9	Finanzen und Steuern	2'796'118	11'769'513	4'183'354.00	15'016'933.00	5'334'520.78	19'025'498.50
	<b>T O T A L</b>	22'165'594	20'531'172	22'957'444	23'014'638	24'397'862.91	27'866'341.26
	<b>Vorschlag / Rückschlag</b>		<b>1'634'422</b>	<b>57'194</b>		<b>3'468'478.35</b>	
		22'165'594.00	22'165'594.00	23'014'638.00	23'014'638.00	27'866'341.26	27'866'341.26

## Investitionen

Bezeichnung	Konto-Nr.	Projekt	Voranschlag 2017		
			Aufwand	Ertrag	Netto
<b>* Verwaltungsliegenschaften</b>	1.090.5030.00	Diverse Sanierungen	390'000.00		<b>390'000.00</b>
	1.090.5060.00	Diverses Mobiliar	10'000.00		<b>10'000.00</b>
<b>Vermessungswerk</b>	1.101.5810.01	LIS	20'000.00		<b>20'000.00</b>
<b>* Feuerwehr</b>	1.140.5060.00	Ersatz Fahrzeuge, Geräte	10'000.00		<b>10'000.00</b>
<b>Zivilschutz</b>	1.160.5060.00	Sanierungen / Erweiterungen	11'500.00		<b>11'500.00</b>
<b>Gemeindestrassen</b>	1.620.5012.00	Verschiedene Strassen	536'000.00		<b>640'000.00</b>
	1.620.5014.00	Diverse Strassenbeleuchtungen	104'000.00		
<b>Wasserwerk</b>	1.701.5013.00	Leitungsnetz und Hydranten	896'000.00		<b>424'600.00</b>
	1.701.5060.00	Ersatz Mobiliar / Geräte	42'600.00		
	1.701.6100.00	Wasseranschlussgebühren		450'000.00	
	1.701.6614.00	Staatsbeiträge div. Leitungsnetz		64'000.00	
<b>Abwasserbeseitigung</b>	1.710.5013.00	Verschiedene Kanalisationen	724'500.00		<b>274'500.00</b>
	1.710.6100.00	Kanalisationsanschlussgebühren		450'000.00	
<b>Kläranlage Weidli</b>	1.712.5620.00	Diverse Sanierungen	79'345.00		<b>79'345.00</b>
<b>Gewässerunterhalt</b>	1.750.5010.00	Sanierung Bachdurchlässe	135'000.00		<b>135'000.00</b>
<b>Raumordnung</b>	1.790.5810.00	Planung Zentrumsentwicklung Wolfhausen	95'000.00		<b>95'000.00</b>
			<b>3'053'945.00</b>	<b>964'000.00</b>	<b>2'089'945.00</b>

## Artengliederung Politische Gemeinde - Aufwand



## Begründungen

---

### *Personalaufwand*

Auf eine Teuerungszulage wurde analog zum Kanton verzichtet. Einzelne individuelle Stufenanstiege und Stellenanpassungen wurden vorgenommen.

### *Sachaufwand*

Der Sachaufwand sinkt um rund 7 %. Diese Kostensenkung hat vor allem mit tieferen Belagsarbeiten (Fr. -120'000.-) sowie geringeren Anschaffungen von Maschinen im Unterhaltsdienst (Fr. -70'000.-) zu tun. Weiter führen diverse kleinere Kostensenkungen, aber auch Aufwandsteigerungen gesamthaft zu einem Minderaufwand von rund Fr. 350'000.-.

### *Passivzinsen*

Betrifft Zinsen für Schulden, Verzinsung Spezialfinanzierungen (Wasser, Abwasser, Kehricht). Aufgrund des tiefen Zinsumfeldes im Geld- und Kapitalmarkt sind die Fremdkapitalkosten und die Kosten für die interne Kapitalverzinsung weiterhin rückläufig.

### *Abschreibungen*

Die Abschreibungen richten sich nach den gesetzlichen Vorgaben. Da für das Budgetjahr 2017 tiefere Netto-Investitionen als in den Vorjahren budgetiert sind und der dadurch tieferen Buchwerte sinken die Abschreibungen entsprechend.

### *Dienstleistungen anderer Gemeinwesen*

Der Beitrag des Finanzausgleichs (REFA) fällt für das Jahr 2017-deutlich tiefer aus. Der Ausgleichsbetrag wird von der Politischen Gemeinde brutto mit Fr. 0.421 Mio. (Vorjahr Fr. 2.213 Mio.) vereinnahmt und der Anteil der Schulgemeinde von Fr. 0.300 Mio. (Vorjahr Fr. 1.411 Mio.) an diese weitergeleitet. Im Weiteren handelt es sich um Entschädigungen für ausgelagerte Dienstleistungen wie Zivilstandsamt, Kantonspolizei, Zivilschutz, Kindes- und Erwachsenenschutzbehörde (KESB).

### *Betriebs- und Defizitbeiträge*

Darin enthalten sind die Kosten für die Amtsvormundschaft, Pflegefinanzierung, Zusatzleistungen, Gesetzliche wirtschaftliche Hilfe, Verkehrsverbund und weitere Beiträge an Institutionen. Kostensteigerungen sind vor allem bei der Pflegefinanzierung und der wirtschaftlichen Hilfe auszumachen.

### *Einlagen in Spezialfinanzierungen*

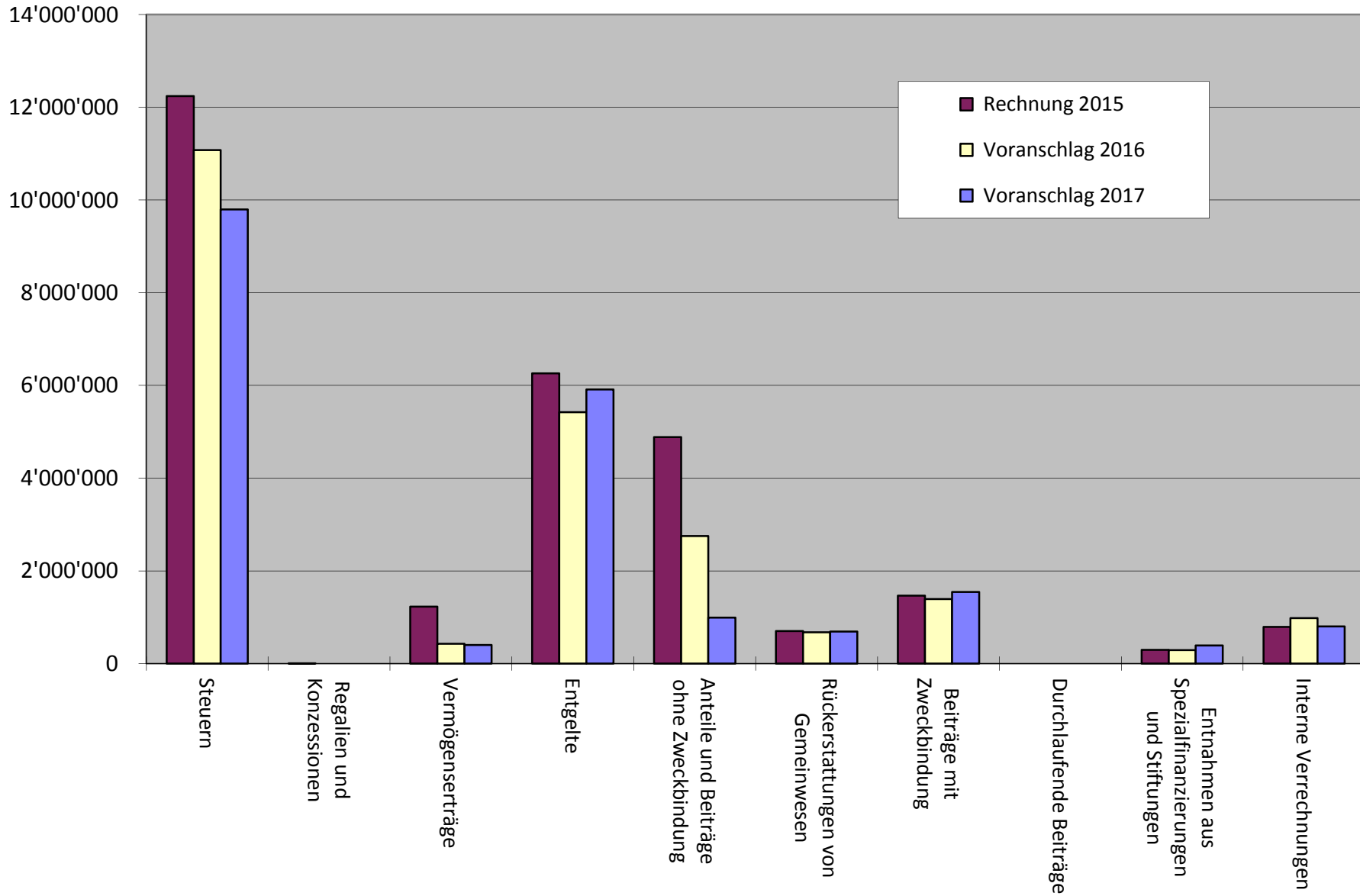
Die Kosten der Bereiche Wasser, Abwasser und Kehricht werden nicht über die ordentlichen Steuern sondern über Gebühren abgedeckt. Es ist im Bereich Wasser eine Einlage (das heisst ein positives Ergebnis der Sonderrechnung) budgetiert.

### *Interne Verrechnungen*

Interne Verrechnungen sind Kosten, die verursachergerecht unter den Funktionen (z.B. Wasserversorgung, Abwasserentsorgung) verteilt werden. Durch die Aufteilung von Personalaufwand, Passivzinsen und Abschreibungen können somit die effektiv entstehenden Aufwendungen in allen Bereichen ermittelt werden.



## Artengliederung Politische Gemeinde - Ertrag



## Begründungen

---

### *Steuern*

Der einfache Staatssteuerertrag (100%) wird mit 18.5 Mio. Franken (Vorjahr 22 Mio.) veranschlagt. Die Einnahmen aus Steuern früherer Jahre sind durch Aufarbeitungen von Dossiers tiefer. Die Steuereinnahmen aus dem laufenden Jahr sind aufgrund deutlicher Mindereinnahmen bei den juristischen Personen um rund Fr. 1.25 Mio. tiefer im Vergleich zum Vorjahr. Die Grundsteuern wurden leicht nach oben angepasst.

Der Gesamtsteuerfuss 2017 wird gleichbleibend bei 102 % festgelegt.

Insbesondere die geplante Bildung einer Einheitsgemeinde im 2018 sowie die Einführung des neuen Rechnungslegungsstandards „HRM 2“ voraussichtlich per 1. Januar 2019 werden die zukünftige Betrachtung der aktuellen Finanzlage und der Finanzplanung stark beeinflussen. Gemeinderat und Schulpflege vertreten deshalb den Standpunkt, dass eine grundsätzliche Neubeurteilung der Höhe des Steuerfusses nach der Einführung der anstehenden erwähnten Projekte und insbesondere auch im Zusammenhang mit der weiteren Entwicklung der Schule und der Gemeinde Bubikon (bspw. notwendige Schulraumerweiterungen, Sanierung Hallenbad, Turnhallen oder Zentrumsentwicklung Wolfhausen) erfolgen soll.

### *Vermögenserträge*

Die Vermögenserträge setzen sich in erster Linie aus Mietzinseinnahmen und Zinsen aus den Spezialfinanzierungen und den Steuern zusammen. Aufgrund der tiefen Zinsen sowohl im Geld- und Kapitalmarkt als auch beim Referenzzinssatz für die Mietzinsfestsetzung ist mit weniger Ertrag zu rechnen.

### *Entgelte*

Neben den Gebühren der Verwaltung fallen unter die Entgelte auch die Wasser-, Abwasser- und Kehrichtgebühren sowie die staatlichen Beiträge aus der gesetzlich wirtschaftlichen Hilfe, die, entsprechend den gestiegenen Kosten, auch stark zugenommen haben. Auch bspw. die Eintritte der Badi Egelsee, Parkgebühren oder der Mietertrag aus dem vom Sozialbereich angemieteten Pfarrhaus fallen in diese Kategorie.

### *Anteile und Beiträge ohne Zweckbindung*

Durch den erheblich tieferen Finanzausgleich von Fr. 0.421 Mio. (Vorjahr Fr. 2.213 Mio.) fallen diese Anteile auch massiv tiefer aus. Für das Politische Gut resultiert nach Ablieferung des Anteils der Schule ein Minderertrag von rund Fr. 690'000.- gegenüber dem Vorjahr.

### *Rückerstattungen von Gemeinwesen*

Darin enthalten sind die Bezugsentschädigungen für die Gemeindesteuern sowie der Verwaltungskostenbeitrag von anderen Gütern.

### *Beiträge mit Zweckbindung*

Beiträge mit Zweckbindung sind vor allem Staatsbeiträge im Krankenversicherungsbereich und bei den Zusatzleistungen.

### *Entnahme aus Spezialfinanzierung*

Die Kosten der Bereiche Wasser, Abwasser und Kehricht sowie für Ausrüstungsmaterial des Zivilschutz werden nicht über die ordentlichen Steuern, sondern über Gebühren bzw. Ersatzbeiträge abgedeckt. Negative Gesamtergebnisse und damit entsprechende Entnahmen aus den Spezialfinanzierungen (Eigenkapitalkonten) werden in den Sonderrechnungen Abwasser und Abfall, bedingt im Wesentlichen durch Unterhalts- und Investitionskosten, budgetiert.

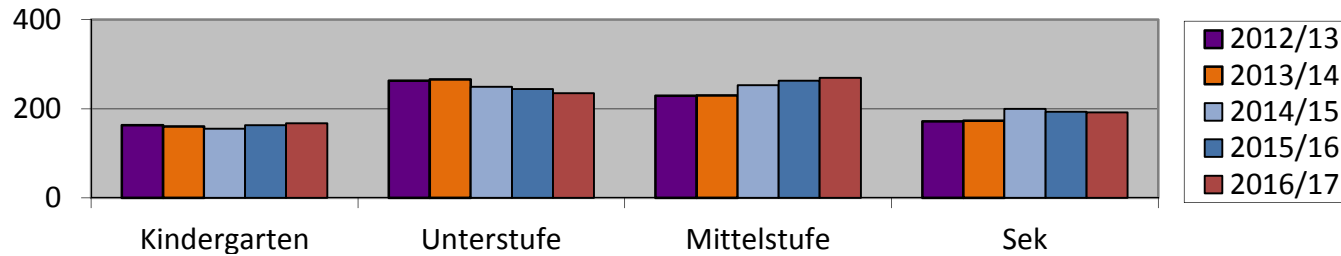
## Laufende Rechnung

Konto	Zusammenzug Laufende Rechnung	Voranschlag 2017		Voranschlag 2016		Rechnung 2015	
		Aufwand	Ertrag	Aufwand	Ertrag	Aufwand	Ertrag
2	<b>Bildung</b>	16'087'949	591'084	16'417'129	576'384	16'483'614.68	580'416.90
3	<b>Kultur und Freizeit</b>	67'500	35'000	95'000	20'000	66'676.83	35'160.00
4	<b>Gesundheit</b>	55'000	-	61'500	-	55'418.20	-
9	<b>Finanzen und Steuern</b>	1'910'670	14'235'900	1'925'100	17'948'854	2'039'326.35	18'225'058.00
	<b>T O T A L</b>	18'121'119	14'861'984	18'498'729	18'545'238	18'645'036.06	18'840'634.90
	<b>Vorschlag / Rückschlag</b>		<b>3'259'135</b>	<b>46'509</b>		<b>195'598.84</b>	
		18'121'119	18'121'119	18'545'238	18'545'238	18'840'634.90	18'840'634.90

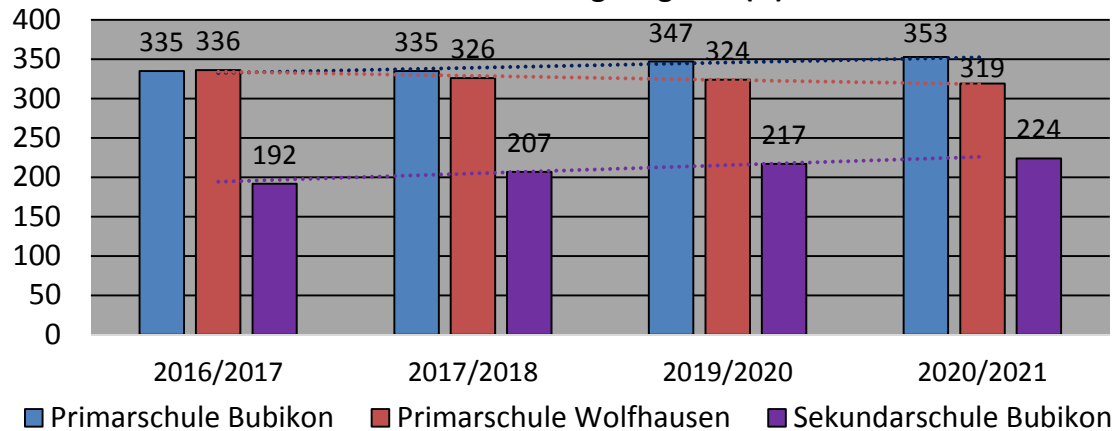
Investitionen

Bezeichnung	Konto-Nr.	Projekt	Voranschlag 2017		
			Aufwand	Ertrag	Netto
<b>Schulliegenschaften und Anlagen</b>	2.217.5032	Sanierung Hallenbad	-		
	2.217.5033	Schulraumbauten Wolfhausen	550'000.00		
	2.217.5037	Sanierungsarbeiten	34'000.00		
	2.217.5060	Mobiliarerneuerungen	100'000.00		
			684'000.00	-	<b>684'000.00</b>

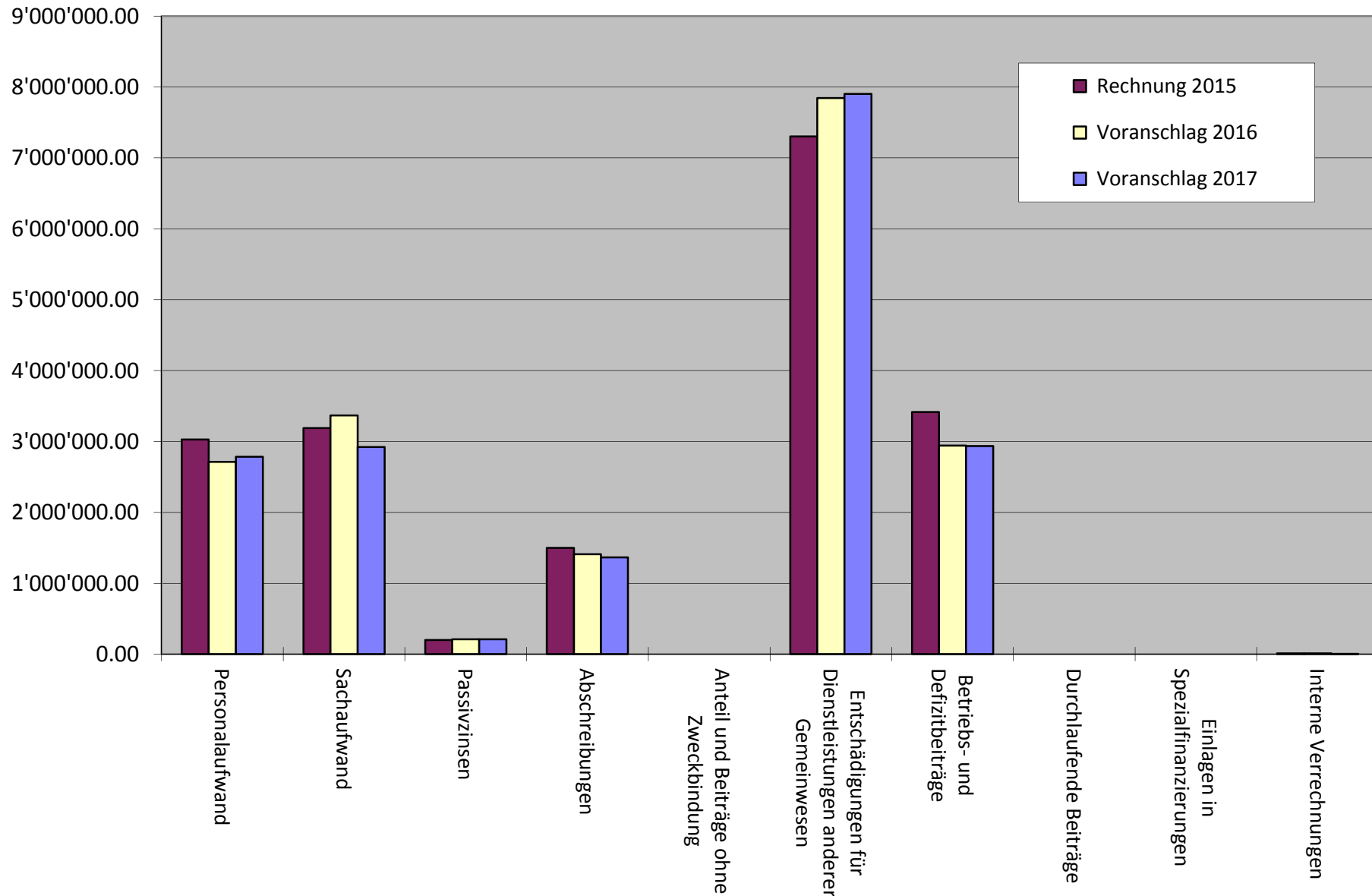
Entwicklung der Schülerzahlen



Schülerentwicklung Prognose (Ø)



## Artengliederung Schulgemeinde - Aufwand



## Begründungen

---

### *Personalaufwand*

Der Personalaufwand steigt aufgrund einzelner Stufen- und individueller Lohnanpassungen leicht an.

### *Sachaufwand*

Die tiefer budgetierten Kosten von rund Fr. 440'000.- sind vorwiegend auf Anpassungen im Liegenschaftsunterhalt (Fr. -196'000.-) zurückzuführen. Tiefere Heizkosten (Fr. -80'000.-) beeinflussen die Kosten zudem positiv. Mehrkosten verursacht die Miete des Pavillon Mittlistberg (Fr. 105'000.-) aufgrund der neuen Klasse an der Mittelstufe Bubikon.

### *Passivzinsen*

Die Passivzinsen bleiben praktisch konstant.

### *Abschreibungen*

Der überwiegende Teil der Investitionen in die Doppelturnhalle Wolfhausen und deren Abschreibungen fielen im Jahr 2014 und 2015 an. Aus diesem Grund fallen die Abschreibungen tiefer aus.

### *Dienstleistungen anderer Gemeinwesen*

Lehrpersonen mit einem Pensum über 10 Lektionen werden vom Kanton besoldet. Der Kostenanteil der Gemeinde beträgt 80 %. Alle anderen Lehrpersonen werden von der Gemeinde besoldet. Die höheren Schülerzahlen erfordern entsprechende Stellenanpassungen.

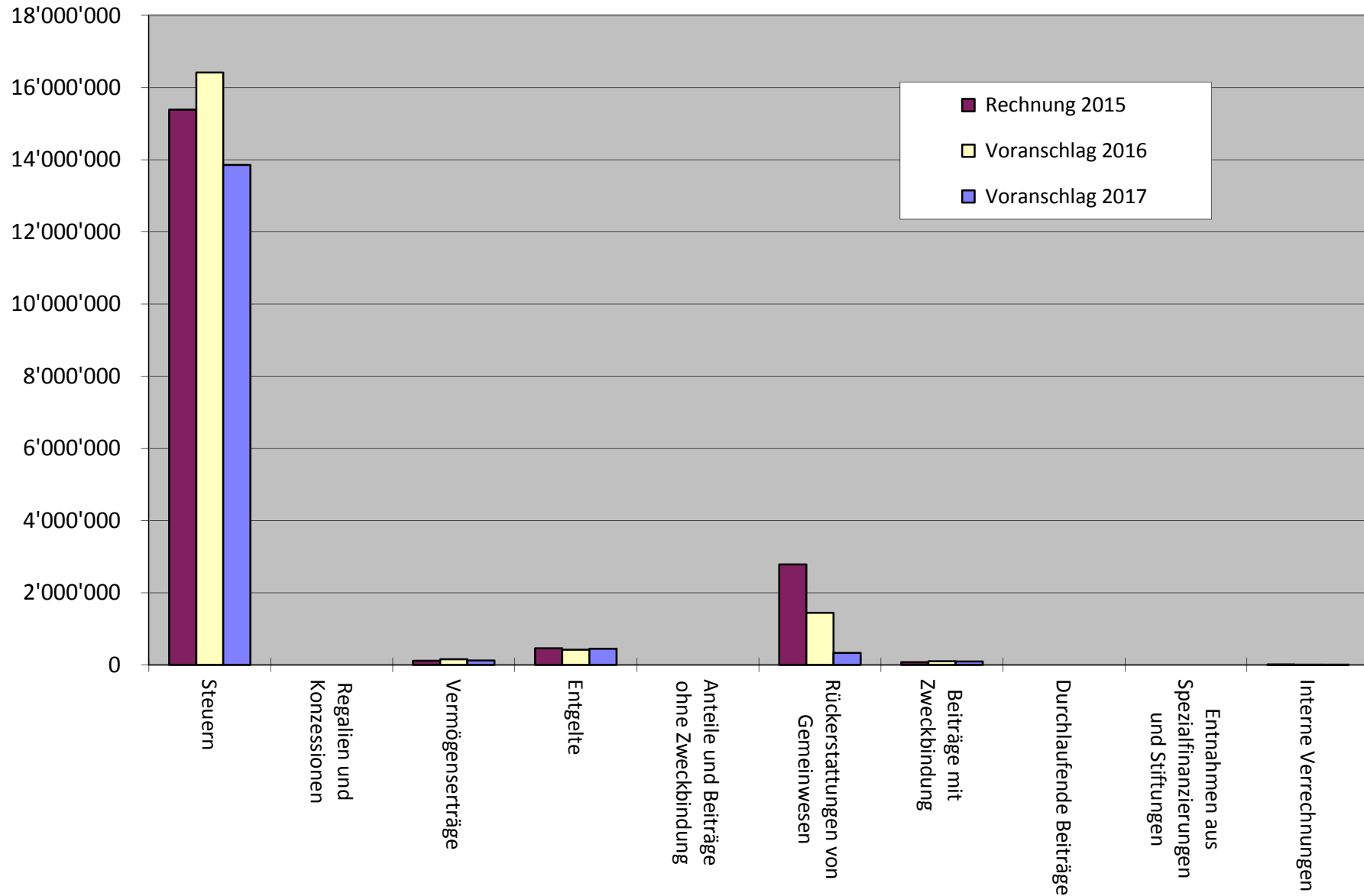
### *Betriebs- und Defizitbeiträge*

Die Schülerzahl am Langzeitgymnasium hat sich eingependelt und die Beiträge an die Sonderschulen haben sich stabilisiert, sodass die Zahlen gesamthaft leicht rückläufig sind.

### *Interne Verrechnungen*

Bei den internen Verrechnungen handelt es sich um die Kapitalzinsen für die Liegenschaften im Finanzvermögen.

## Artengliederung Schulgemeinde - Ertrag



## Begründungen

---

### *Steuern*

Der einfache Staatssteuerertrag wird mit 18.5 Mio. Franken (Vorjahr 22 Mio.) veranschlagt.

Die Steuern früherer Jahre wurden tiefer budgetiert. Der Ertrag aus dem laufenden Steuerjahr ist aufgrund deutlicher Mindereinnahmen bei den juristischen Personen tiefer budgetiert.

Der Steuerfuss wird zurzeit unverändert bei 66% belassen.

### *Vermögenserträge*

Die Vermögenserträge erhöhen sich aufgrund der höheren Zinseinnahmen der ordentlichen Gemeindesteuern.

### *Entgelte*

Darunter fallen die Elternbeiträge für FeBa, Mittagstisch, Bibliothek sowie auch Benützungsgebühren von Schulräumen.

### *Rückerstattung von Gemeinwesen*

Durch den massiv tieferen Finanzausgleich von Fr. 0.300 Mio. (Vorjahr 1.411 Mio.) fällt dieser Anteil deutlich tiefer aus.

### *Interne Verrechnungen*

Bei den internen Verrechnungen handelt es sich um die Kapitalzinsen für die Liegenschaften im Finanzvermögen.



Laufende Rechnung

Konto	Zusammenzug Laufende Rechnung	Voranschlag 2017		Voranschlag 2016		Rechnung 2015	
		Aufwand	Ertrag	Aufwand	Ertrag	Aufwand	Ertrag
<b>3</b>	<b>REFORMIERTE KIRCHE</b>	1'189'733	193'685	1'130'600.00	178'800.00	946'481.98	177'839.20
<b>390</b>	<b>Gemeindeaufbau und Leitung</b>	271'200	8'300	296'100.00	9'300.00	217'206.20	7'960.05
<b>391</b>	<b>Gottesdienst</b>	74'250	-	73'150.00	-	56'139.48	-
<b>392</b>	<b>Diakonie und Seelsorge</b>	188'940	10'000	177'340.00	-	143'965.81	-
<b>393</b>	<b>Bildung und Spiritualität</b>	67'880	-	58'150.00	-	57'314.71	-
<b>394</b>	<b>Kultur</b>	3'000	-	4'000.00	-	1'000.00	-
<b>396</b>	<b>Liegenschaften Verwaltungsvermögen</b>	584'463	175'385	521'860.00	169'500.00	470'855.78	169'879.15
<b>9</b>	<b>FINANZEN UND STEUERN</b>	480'400	1'304'000	434'500.00	1'323'000.00	411'278.10	1'438'265.25
<b>900</b>	<b>Gemeindesteuern</b>	32'000	1'175'500	30'400.00	1'195'400.00	34'150.30	1'300'027.85
<b>920</b>	<b>Zentralkassenbeitrag und Finanzausgleich</b>	368'300	-	316'000.00	-	278'613.20	-
<b>940</b>	<b>Kapitaldienst</b>	5'500	29'600	8'600.00	38'700.00	8'354.15	38'637.45
<b>942</b>	<b>Liegenschaften Finanzvermögen</b>	14'600	38'900	23'700.00	38'900.00	23'630.50	38'870.00
<b>990</b>	<b>Abschreibungen</b>	-	-	5'800.00	-	5'800.00	-
<b>995</b>	<b>Neutrale Aufwendungen und Erträge</b>	60'000	60'000	50'000.00	50'000.00	60'729.95	60'729.95
<b>996</b>	<b>Neubewertung Grundeigentum FV</b>	-	-	-	-	-	-
	<b>T O T A L</b>	<b>1'670'133</b>	<b>1'497'685</b>	<b>1'565'100</b>	<b>1'501'800</b>	<b>1'357'760.08</b>	<b>1'616'104.45</b>
	<b>Vorschlag / Rückschlag</b>		<b>172'448</b>		<b>63'300</b>	<b>258'344.37</b>	
		<b>1'670'133</b>	<b>1'670'133</b>	<b>1'565'100</b>	<b>1'565'100</b>	<b>1'616'104.45</b>	<b>1'616'104.45</b>

Konto	Zusammenzug Laufende Rechnung	Voranschlag 2017		Voranschlag 2016		Rechnung 2015	
		Aufwand	Ertrag	Aufwand	Ertrag	Aufwand	Ertrag
<b>3</b>	<b>RÖM.-KATHOLISCHE KIRCHE</b>	1'306'700	78'400	1'411'400	88'800	1'414'077.72	73'392.10
<b>390</b>	<b>Behörden, Verwaltung, Pfarrei</b>	268'500	-	281'700	-	274'730.37	-
<b>391</b>	<b>Gottesdienst</b>	163'000	-	168'400	1'000	340'373.35	765.00
<b>392</b>	<b>Diakonie</b>	347'700	2'000	333'650	2'000	300'083.50	6'300.65
<b>393</b>	<b>Bildung</b>	144'800	-	168'200	-	176'697.85	290.00
<b>394</b>	<b>Kultur</b>	92'400	-	85'900	-	55'276.35	384.00
<b>396</b>	<b>Kirchliche Liegenschaften</b>	290'300	76'400	373'550	85'800	266'916.30	65'652.45
<b>9</b>	<b>FINANZEN UND STEUERN</b>	226'600	1'446'100	271'600	1'524'300	304'476.36	1'906'808.03
<b>900</b>	<b>Kirchensteuern</b>	41'400	1'421'800	44'400	1'500'500	67'095.66	1'868'291.78
<b>920</b>	<b>Finanzierung Kantonalkirche und Finanzausgleich</b>	150'000	-	150'000	-	189'973.00	-
<b>940</b>	<b>Kapitaldienst</b>		24'300		23'800		38'516.25
<b>941</b>	<b>Buchgewinne und Buchverluste</b>	-	-	-	-	-	-
<b>942</b>	<b>Grundeigentum Finanzvermögen</b>	200	-	200	-	179.55	
<b>990</b>	<b>Abschreibungen</b>	35'000	-	77'000	-	47'228.15	-
	<b>TOTAL</b>	<b>1'533'300</b>	<b>1'524'500</b>	<b>1'683'000</b>	<b>1'613'100</b>	<b>1'718'554.08</b>	<b>1'980'200.13</b>
	<b>Vorschlag / Rückschlag</b>		<b>8'800</b>		<b>69'900</b>	<b>261'646.05</b>	
		1'533'300	1'533'300	1'683'000	1'683'000	1'980'200.13	1'980'200.13

## Laufende Rechnung

Konto	Zusammenzug Laufende Rechnung	Voranschlag 2017		Voranschlag 2016		Rechnung 2015	
		Aufwand	Ertrag	Aufwand	Ertrag	Aufwand	Ertrag
<b>3</b>	<b>RÖM.-KATHOLISCHE KIRCHE</b>	1'961'449	88'300	1'914'587	87'300	1'753'910.70	289'959.09
<b>390</b>	<b>Behörden, Verwaltung, Pfarrei</b>	318'744	5'800	302'923	5'800	299'241.65	3'125.70
<b>391</b>	<b>Gottesdienst</b>	359'606	38'800	344'666	38'800	329'442.74	118'303.05
<b>392</b>	<b>Diakonie</b>	377'881	2'400	450'013	2'400	392'253.00	80'319.60
<b>393</b>	<b>Bildung</b>	238'162	-	175'538	-	147'989.74	39'426.00
<b>394</b>	<b>Kultur</b>	173'494	-	177'154	-	181'536.11	230.00
<b>396</b>	<b>Kirchliche Liegenschaften</b>	493'562	41'300	464'293	40'300	403'447.46	48'554.74
<b>9</b>	<b>FINANZEN UND STEUERN</b>	382'343	2'251'294	382'096	2'273'186	271'829.05	1'982'569.45
<b>900</b>	<b>Kirchensteuern</b>	86'194	2'059'119	89'646	2'113'011	66'686.70	1'591'304.85
<b>920</b>	<b>Finanzierung Kantonalkirche und Finanzausgleich</b>	196'799	190'000	166'750	155'000	146'767.00	389'870.00
<b>940</b>	<b>Kapitaldienst</b>	250	2'175	15'500	5'175	161.90	1'394.60
<b>941</b>	<b>Buchgewinne und Buchverluste</b>	-	-	-	-	-	-
<b>942</b>	<b>Grundeigentum Finanzvermögen</b>	-	-	-	-	-	-
<b>990</b>	<b>Abschreibungen</b>	99'100	-	110'200	-	58'213.45	-
	<b>TOTAL</b>	<b>2'343'792</b>	<b>2'339'594</b>	<b>2'296'683</b>	<b>2'360'486</b>	<b>2'025'739.75</b>	<b>2'272'528.54</b>
	<b>Vorschlag / Rückschlag</b>		<b>4'198</b>	<b>63'803</b>		<b>246'788.79</b>	
		2'343'792	2'343'792	2'360'486	2'360'486	2'272'528.54	2'272'528.54

Besuchen Sie uns auf unseren Homepages:

**Politische Gemeinde Bubikon**

[www.bubikon.ch](http://www.bubikon.ch)

**Schulgemeinde Bubikon**

[www.schule-bubikon.ch](http://www.schule-bubikon.ch)

**Reformierte Kirchgemeinde Bubikon**

<http://www.refkirche-bubikon.ch>

**Römisch Katholische Kirchgemeinde Hombrechtikon - Grüningen - Wolfhausen**

<http://www.pfarreistniklaus.ch>

**Römisch Katholische Kirchgemeinde Rüti - Dürnten - Bubikon**

<http://www.kirche-tann.ch>